



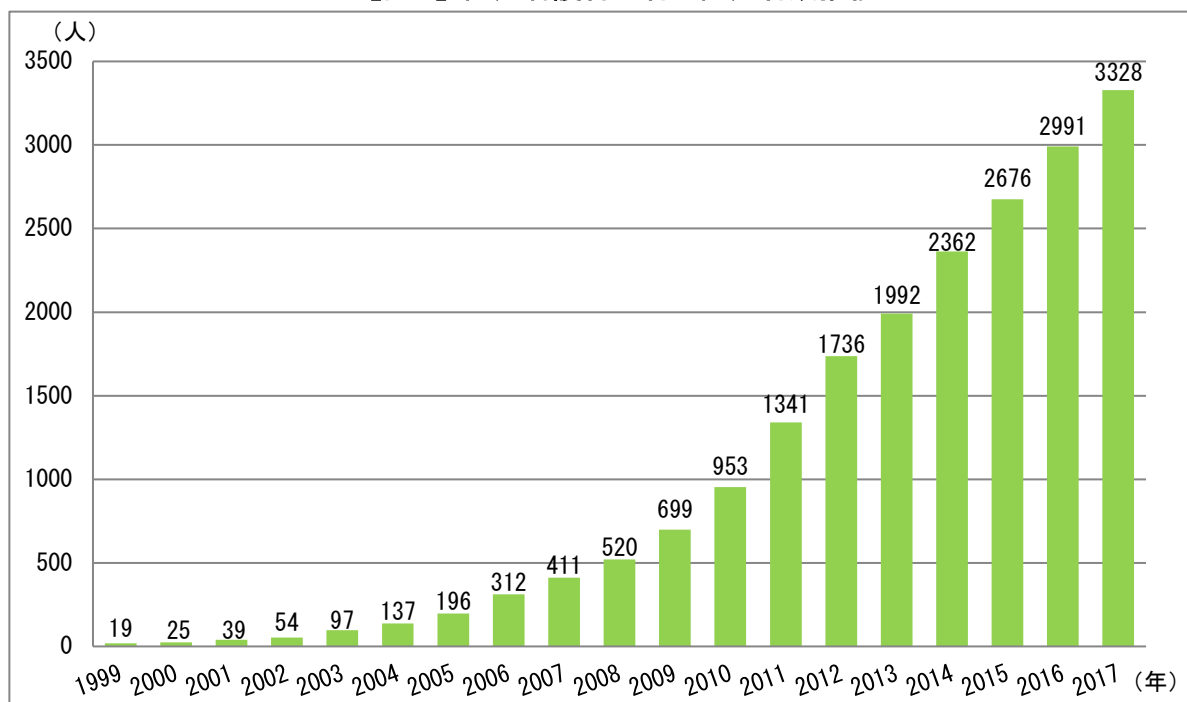
## 認定看護管理者 3,328人に 制度発足20年 認定者3,000人を超える

公益社団法人日本看護協会（会長・福井トシ子、会員 71 万人）は、「第 21 回認定看護管理者認定審査」を行い、新たに 454 人を認定看護管理者として認定しました（602 人受験、合格率 75.4%）。1998 年の制度発足から 20 年目となり、認定看護管理者は 3,000 人を超え、3,328 人となりました（図 1）。

地域包括ケアシステムの構築の実現に向け、自身が所属する施設だけでなく地域全体の医療・看護の質の向上に取り組むなど、認定看護管理者にはさらなる活躍が期待されています。

報道関係の皆さまにおかれましては、さまざまな機会にご紹介くださいますようお願いいたします。

【図 1】 認定看護管理者 認定者数推移



### ■認定看護管理者とは

認定看護管理者は、病院や介護保険施設等の管理者として必要な知識を持ち、患者・家族や地域住民に対して質の高いサービスを提供できるよう創造的に組織を改革して発展させることができる能力を有すると認められた看護師です。

## ■認定看護管理者になるには

認定看護管理者になるには、看護師として5年以上の実践経験を持ち、本会が定める510時間以上の認定看護管理者教育（※1）を修めた後、認定審査に合格する必要があります。大学院で看護管理に関する単位を取得した修士課程修了者も認定審査受験資格があります。

※1：ファーストレベル、セカンドレベル、サードレベルの3課程から構成される。2017年現在、認定看護管理者教育機関は全国で73機関（ファーストレベル66課程、セカンドレベル58課程、サードレベル30課程）が認定されている。

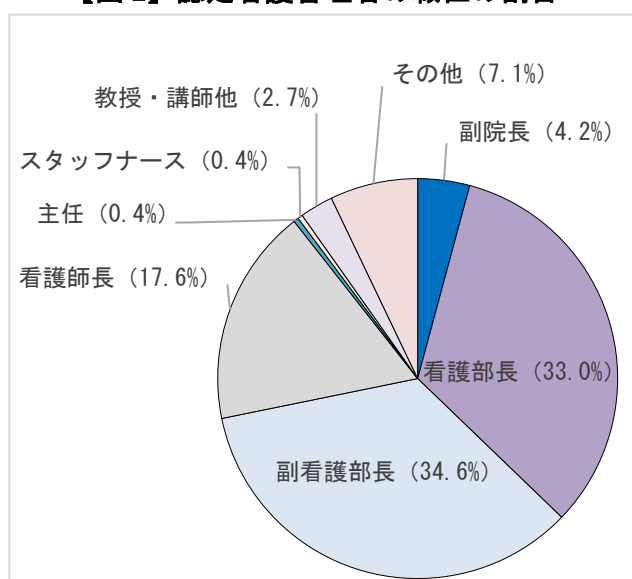
## ■認定看護管理者の職位

認定看護管理者の職位で最も多いのは「副看護部長」で、次いで「看護部長」です（表1、図2）。認定看護管理者の37.2%（1,236人）が「副院長」「看護部長」で、組織のトップマネジャーの職位に就いています。

【表1】職位別 認定看護管理者数

職位	認定看護 管理者数	うち2017年
		新規認定者数
副院長	139	10
看護部長	1,097	97
副看護部長	1,153	184
看護師長	581	153
主任	14	3
スタッフナース	14	1
教授・講師 他	93	0
その他	237	6
総計	3,328	454

【図2】認定看護管理者の職位の割合



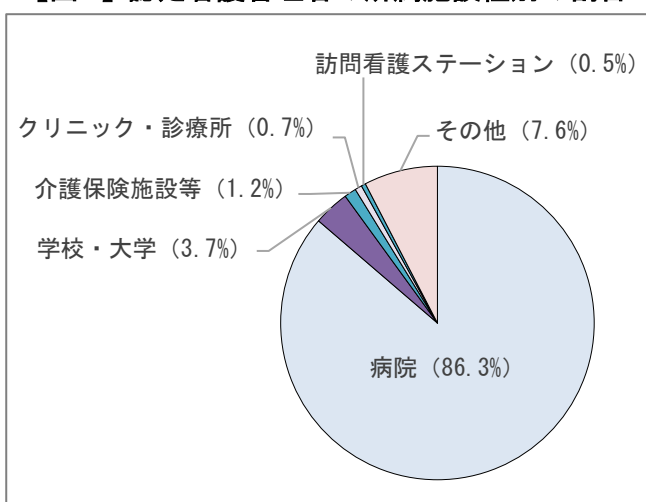
## ■認定看護管理者が所属する施設

認定看護管理者が所属する施設は「病院」が最も多く、86.3%（2,872人）が所属しています（表2、図3）。

【表2】所属施設種別別 認定看護管理者数

施設種別	認定看護 管理者数	うち2017年 新規認定者数
		病院
学校・大学	123	7
介護保険施設等	41	4
クリニック・診療所	24	3
訪問看護 ステーション	15	1
その他	253	4
総計	3,328	454

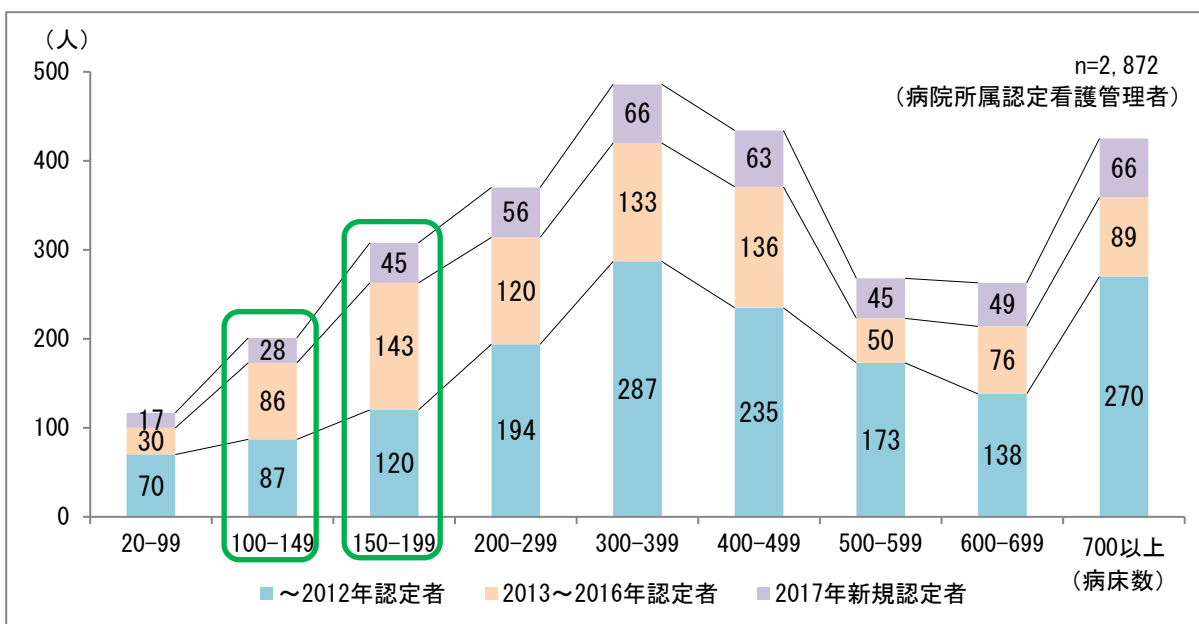
【図3】認定看護管理者の所属施設種別の割合



## ■病院に所属する認定看護管理者数（病床規模別）

病院に所属する認定看護管理者数を病床規模別にみると、最も多いのは「300-399床」です。5年前と比較し、「100-149床」「150-199床」に所属する認定看護管理者数は2倍以上に増加しました（図4）。

【図4】病床規模別 認定看護管理者 所属数

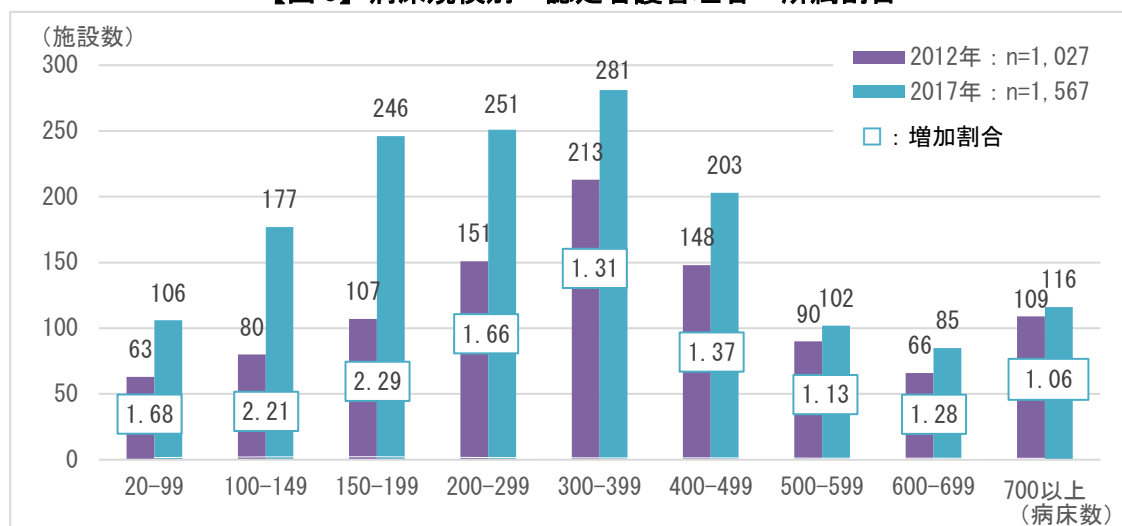


## ■認定看護管理者が所属する病院割合(病床規模別)

病院に所属する認定看護管理者 2,872 人は、1,567 病院に所属しています。5 年前と比較して、540 カ所増加しました。認定看護管理者が所属する病院数は、全病院数 8,480 カ所(※2)の 18.5%にあたります。

病床規模別にみると、5 年間で最も増加しているのは「150-199 床」で 2.29 倍、次いで「100-149 床」(2.21 倍)、「20-99 床」(1.68 倍)の順です(図 5)。

【図 5】病床規模別 認定看護管理者 所属割合

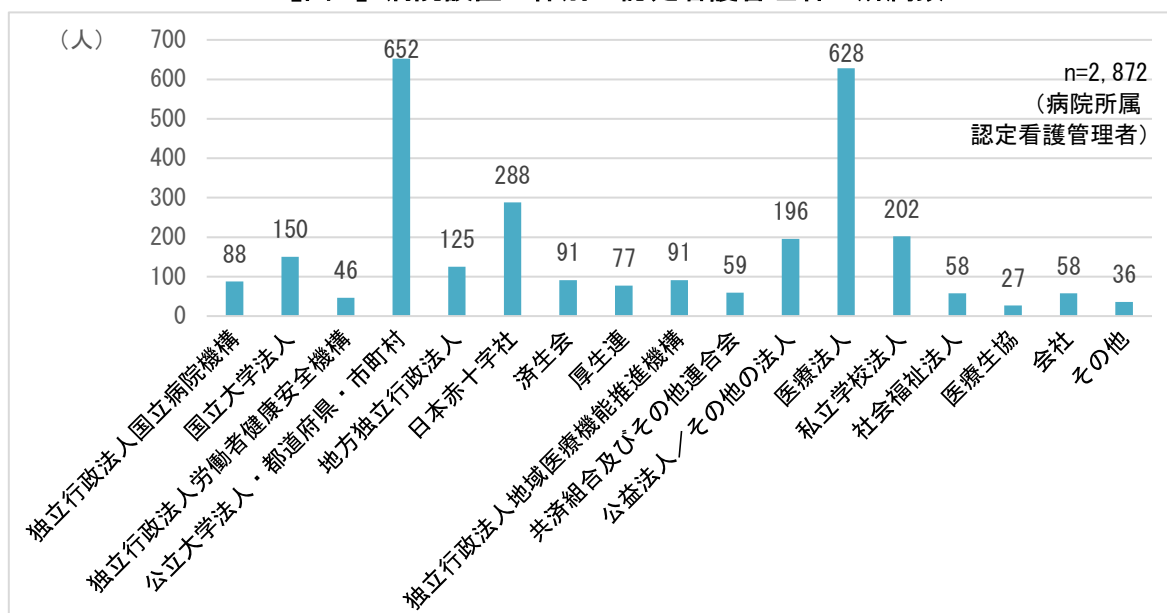


※2：厚生労働省「平成 27 年(2015)医療施設(動態)調査・病院報告の概況」による。なお、2012 年の全施設数は 8,565 施設(厚生労働省「平成 24 年(2012)医療施設(動態)調査・病院報告の概況」より)。

## ■病院に所属する認定看護管理者数(設置主体別)

病院に所属する認定看護管理者数を設置主体別にみると、最も多いのが「公立大学法人・都道府県・市町村」、次いで「医療法人」「日本赤十字社」です(図 6)。

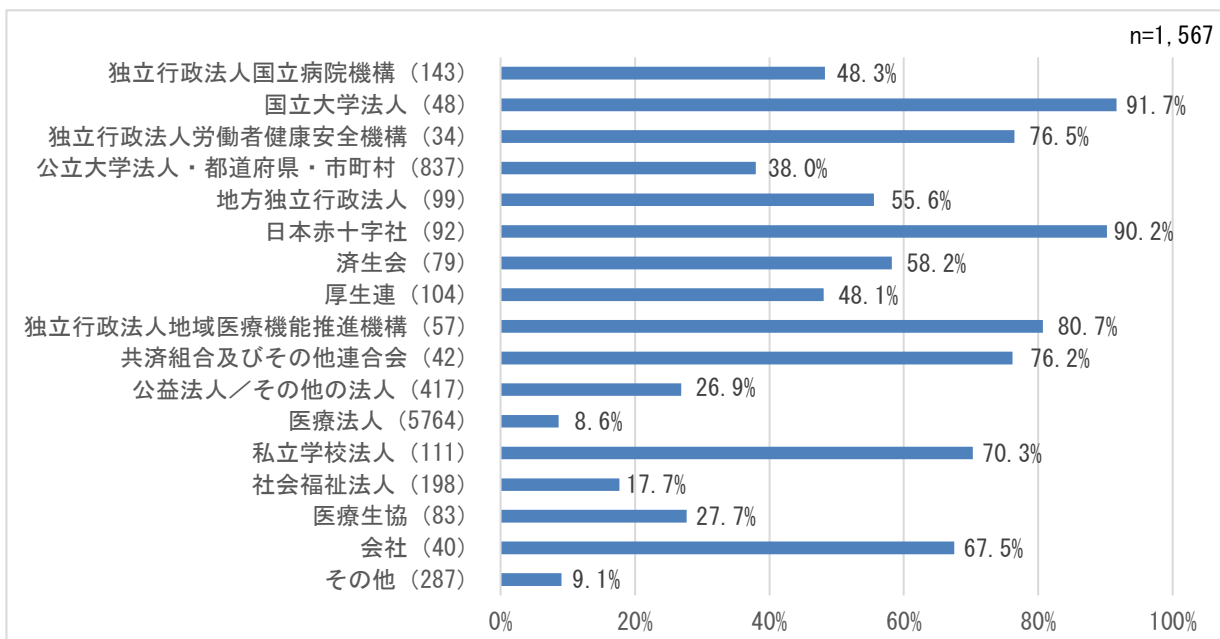
【図 6】病院設置主体別 認定看護管理者 所属数



## ■認定看護管理者が所属する病院割合（設置主体別）

認定看護管理者が所属する病院（1,567カ所）の割合を設置主体別にみると、所属割合が最も高いのは「国立大学法人」（91.7%）、次いで「日本赤十字社」（90.2%）、「独立行政法人地域医療機能推進機構」（80.7%）の順です（図7）。

【図7】病院設置主体別 認定看護管理者 所属割合（カッコ内数字は全施設数※3）

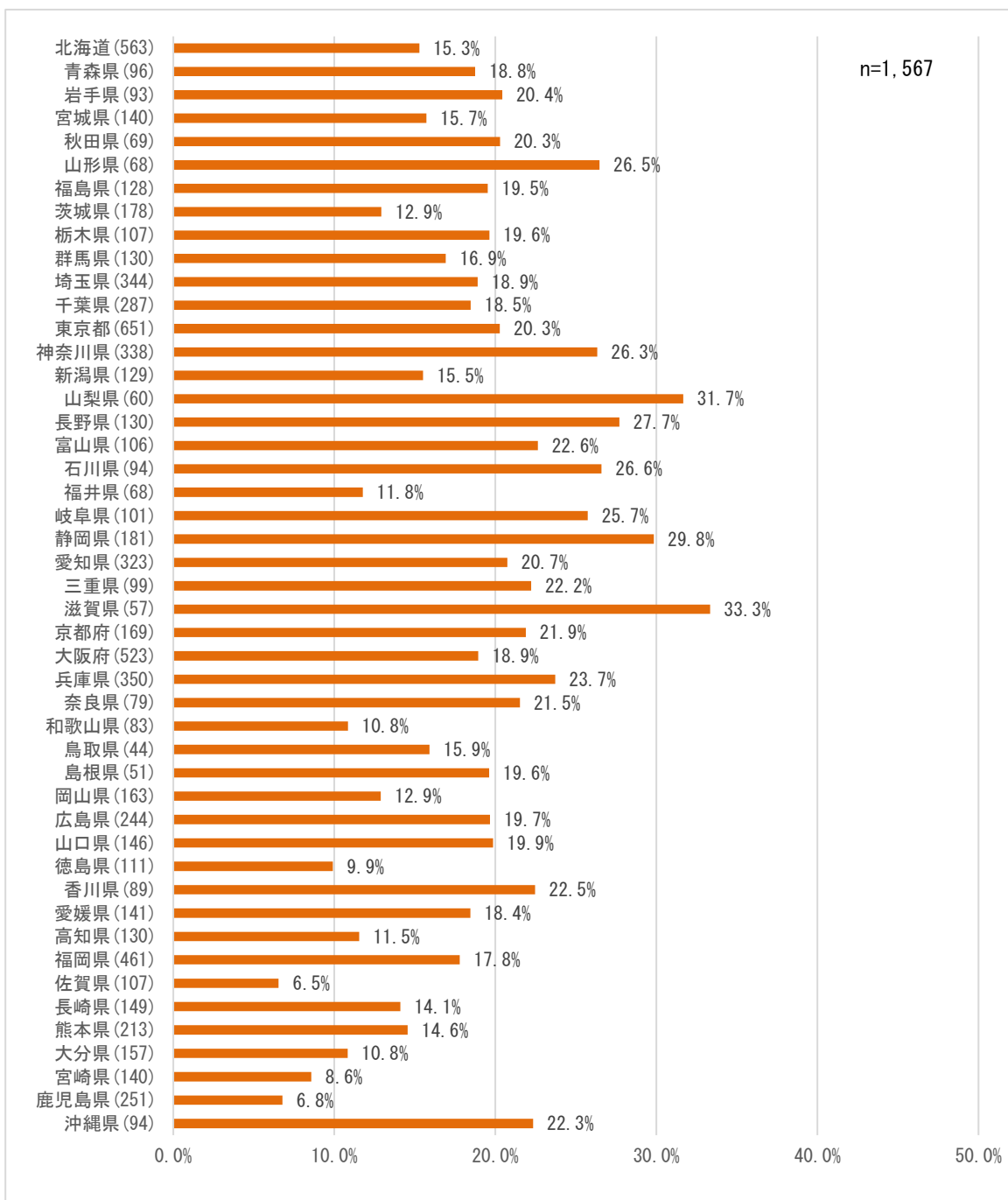


※3：設置主体別の施設数は、厚生労働省「医療施設動態調査（平成29年（2017）4月末日概数）」による

## ■認定看護管理者が所属する病院割合（都道府県別）

認定看護管理者が所属する病院の割合を都道府県別（※4）にみると、最も割合が高いのは滋賀県（33.3%）で、次いで山梨県（31.7%）、静岡県（29.8%）の順です（図8）。

【図8】 都道府県別 認定看護管理者 所属割合（カッコ内数字は全施設数）

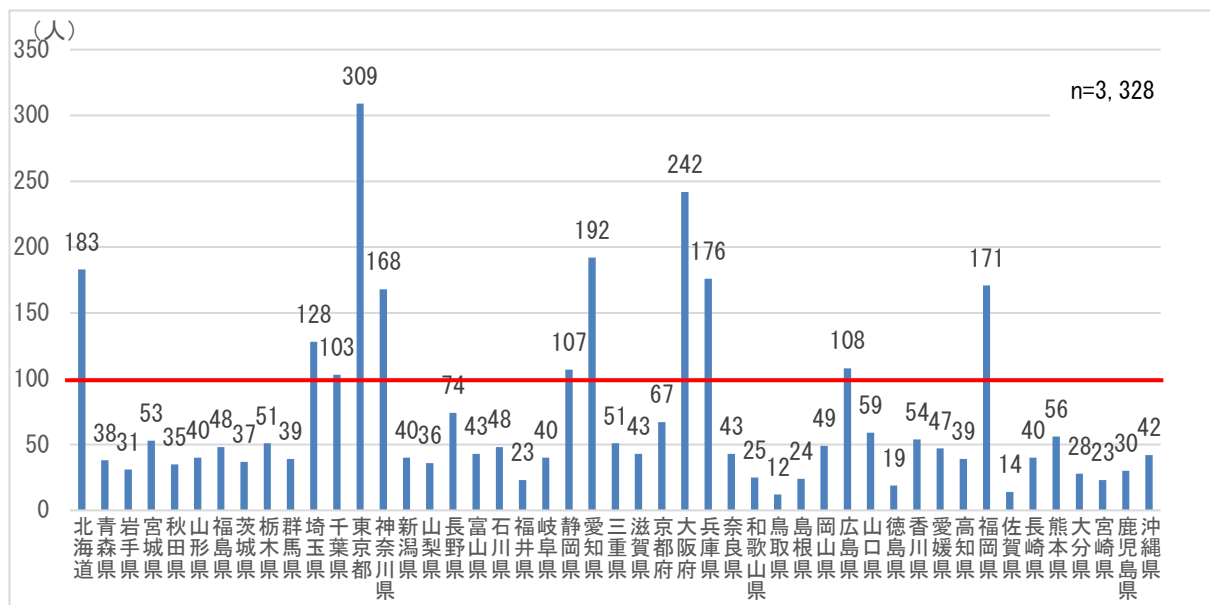


※4：都道府県別の施設数は、厚生労働省「医療施設動態調査（平成29年（2017）4月末日概数）」による

## ■都道府県別の認定看護管理者数

全都道府県に12～309人の認定看護管理者が勤務しています（就業していない場合は居住地）。100人を超えている都道府県は11あります（図9）。

【図9】都道府県別 認定看護管理者数



### <参考情報>

■本会公式ホームページの「ホーム」>「専門看護師・認定看護師・認定看護管理者」では、認定看護管理者に関する情報を掲載しています。

「認定看護管理者ってどんな看護師？」（制度紹介用リーフレット）

[http://nintei.nurse.or.jp/nursing/wp-content/uploads/2016/12/B\\_A4\\_CNA041216pdf.pdf](http://nintei.nurse.or.jp/nursing/wp-content/uploads/2016/12/B_A4_CNA041216pdf.pdf)

「認定看護管理者への道」（制度概要、認定のシステム等）

[http://nintei.nurse.or.jp/nursing/wp-content/uploads/2016/11/CNA\\_miti-20161101.pdf](http://nintei.nurse.or.jp/nursing/wp-content/uploads/2016/11/CNA_miti-20161101.pdf)

2017年認定看護管理者新規認定者一覧（掲載期間：2017年8月21日まで）

「審査に関するご案内 認定看護管理者」>「お知らせ」内、【2017年認定看護管理者 新規認定者一覧】

[http://nintei.nurse.or.jp/nursing/qualification/probation\\_guide\\_cna](http://nintei.nurse.or.jp/nursing/qualification/probation_guide_cna)

■その他、各種データは以下のURLから確認できます。

データで見る認定看護管理者

<http://nintei.nurse.or.jp/nursing/qualification/cna#data>