

## 2020 年度専門看護師教育課程修了者数 実態把握結果

### I. 実態把握概要

日本看護協会（以下、本会）では、専門看護師制度推進のため 2010 年度から毎年<sup>\*1</sup>、全専門看護師教育課程を対象とした専門看護師教育課程修了者数の実態把握を実施している。実態把握により明らかになった修了者数の推移から専門看護師認定審査への申請の動向等を把握・分析し、専門看護師制度の推進に向けた検討に活用している。

※1：2020 年に実施予定としていた 2019 年度については、新型コロナウイルス感染症の影響により実態把握を行っていない。

#### 1. 目的

- 1) 2020 年度の専門看護師教育課程の修了者数を明らかにする。
- 2) 1) を本会専門看護師制度委員会等において専門看護師制度の推進を検討する際の資料とする。

#### 2. 対象

専門看護師教育課程（13 分野） 108 大学院 347 課程

#### 3. 期間

2021 年 6 月 15 日（火）～7 月 6 日（火）、10 月 7 日（木）～10 月 29 日（金）

#### 4. 方法

本会から E メールで回答を依頼し、回収は「教育機関システム」で行った。

なお、今年度より日本看護系大学協議会に対し実態把握への協力依頼を行い、同様に教育課程に回答依頼の Eメールの送付を依頼した。なお、認定部が例年実施していた未回答教育機関への回答依頼の電話連絡は取りやめ、回答期間を再度設定のうえ、日本看護系大学協議会を通して各教育機関に協力依頼をすることで対応した。

※依頼の際に、回答結果は教育課程が特定されないよう統計的に処理した上で活用する旨を明記した。

#### 5. 回収状況

76 大学院 257 課程から回答があった（回収率：大学院 70.3%、教育課程 74.1%）。未回答数は 32 大学院 90 課程であった。（分野別の回答状況は表 1 参照）

表 1. 回収状況一覧

	日本看護系大学協議会に認定されている専門看護師教育課程数 (2020年3月末時点)	回答課程数	未回答
がん看護	77	58	19
精神看護	51	39	12
地域看護	3	3	0
老人看護	45	35	10
小児看護	41	31	10
母性看護	17	14	3
慢性疾患看護	30	16	14
急性・重症患者看護	36	24	12
感染症看護	13	10	3
家族支援	7	5	2
在宅看護	19	14	5
遺伝看護	5	5	0
災害看護	3	3	0
計	347	257	90

## II. 実態把握結果

### 1. 専門看護師教育課程修了者数

2020年度の専門看護師教育課程修了者数は186人である(表2)<sup>※2</sup>。分野別の修了者数をみると、がん看護が最も多く49人で、次いで急性・重症患者看護31人、精神看護23人の順であった。

2020年度までの専門看護師教育課程修了者の総数(2019年度は除く)は3,412人である。分野別の修了者数をみると、がん看護が最も多く1,079人(31.6%)、次いで精神看護501人(14.7%)、急性・重症患者看護392人(11.5%)の順であった。

※2:教育課からの回収率が74.1%であったため、専門看護師教育課程修了者数のすべてではないことに留意が必要(参考:2019年に実施した2018年度教育課程修了者数は212人(回収率96.0%))。

表2. 専門看護師教育課程修了者数〔1998年度～2020年度〕

修了年月	がん看護		精神看護		地域看護		老人看護		小児看護		母性看護		慢性疾患看護		急性・重症患者看護		感染症看護		家族支援		在宅看護		遺伝看護		災害看護		修了者合計				
1999年3月 <sup>1)</sup>	11		8		0		2		7		3		0		-		0		0		0		-		-		-		31		
2000年3月	11		11		3		4		6		4		0		0		0		0		0		-		-		-		39		
2001年3月	8		13		2		1		9		1		0		1		0		0		0		-		-		-		35		
2002年3月	18		7		2		6		8		3		0		2		0		1		1		-		-		-		47		
2003年3月	16		12		7		6		8		6		0		6		0		1		1		-		-		-		62		
2004年3月	28		6		10		3		9		4		2		9		0		2		2		-		-		-		73		
2005年3月	24		17		5		5		12		8		3		7		0		3		3		-		-		-		84		
2006年3月	29		17		8		10		12		6		9		10		1		4		4		-		-		-		106		
2007年3月	33		18		7		7		12		4		13		16		2		0		0		0		-		-		112		
2008年3月	36		24		3		6		15		10		17		19		1		1		1		1		-		-		133		
2009年3月	40		30		5		10		20		11		15		15		1		2		2		4		-		-		153		
2010年3月	80		29		3		18		17		11		24		17		4		6		6		5		-		-		214		
2011年3月	100		35		1		12		22		4		14		28		7		3		3		7		-		-		233		
2012年3月	96		22		7		19		21		2		21		31		10		7		7		7		-		-		243		
総計	530		249		63		109		178		77		118		161		26		30		30		24		0		0		1565		
単位数 <sup>2)</sup>	26	38	26	38	26	38	26	38	26	38	26	38	26	38	26	38	26	38	26	38	26	38	26	38	26	38	26	38	26	38	合計
2013年3月	81	3	29	0	3	0	19	0	27	2	10	0	16	3	36	0	8	0	7	1	1	0	0	0	0	0	0	0	237	9	246
2014年3月	62	10	22	9	1	0	14	1	13	6	4	1	16	2	31	5	9	0	6	0	7	3	0	0	4	0	4	0	189	37	226
2015年3月	61	12	27	11	4	0	8	2	21	9	9	7	23	7	24	6	9	3	7	2	1	0	1	0	3	0	3	0	198	59	257
2016年3月	46	19	22	17	0	0	9	7	14	12	4	5	11	7	17	8	8	4	3	5	12	3	4	0	2	3	2	3	152	90	242
2017年3月	45	34	13	22	1	0	8	13	10	15	5	2	13	10	20	9	3	4	6	3	8	6	1	0	0	6	0	6	133	124	257
2018年3月	25	47	13	17	2	0	10	14	10	10	1	2	7	17	13	9	3	7	3	1	1	5	0	0	1	3	1	3	89	132	221
2019年3月	10	45	12	15	0	0	12	19	3	15	4	3	4	14	3	19	4	7	0	8	5	6	0	2	0	2	0	2	57	155	212
2020年3月	コロナウイルスの影響により、実態把握中止。																														
2021年3月 <sup>3)</sup>	49		23		3		16		10		4		17		31		4		5		18		3		3		3		186		
	4	45	4	19	2	1	4	12	2	8	3	1	1	16	1	30	1	3	0	5	5	13	0	3	0	3	0	3	27	159	
総計	1079		501		77		261		355		138		285		392		99		87		100		11		27		3412				
26単位/38単位	864	215	391	110	76	1	193	68	278	77	117	21	209	76	306	86	71	28	62	25	64	36	6	5	10	17	2647	765			

1) 専門看護師教育課程の認定は1998年に開始し、初めての修了者は1999年3月の修了である。  
 2) 2012年度から38単位の教育課程での教育が開始された(26単位は2020年度を以って終了する)。  
 3) 全347課程のうち、257課程からの回答結果(74.1%)。

今年度の教育課程単位別の修了者数を見ると、全修了者の 85.5%（159 人）が 38 単位の教育課程の修了者である（図 1）。

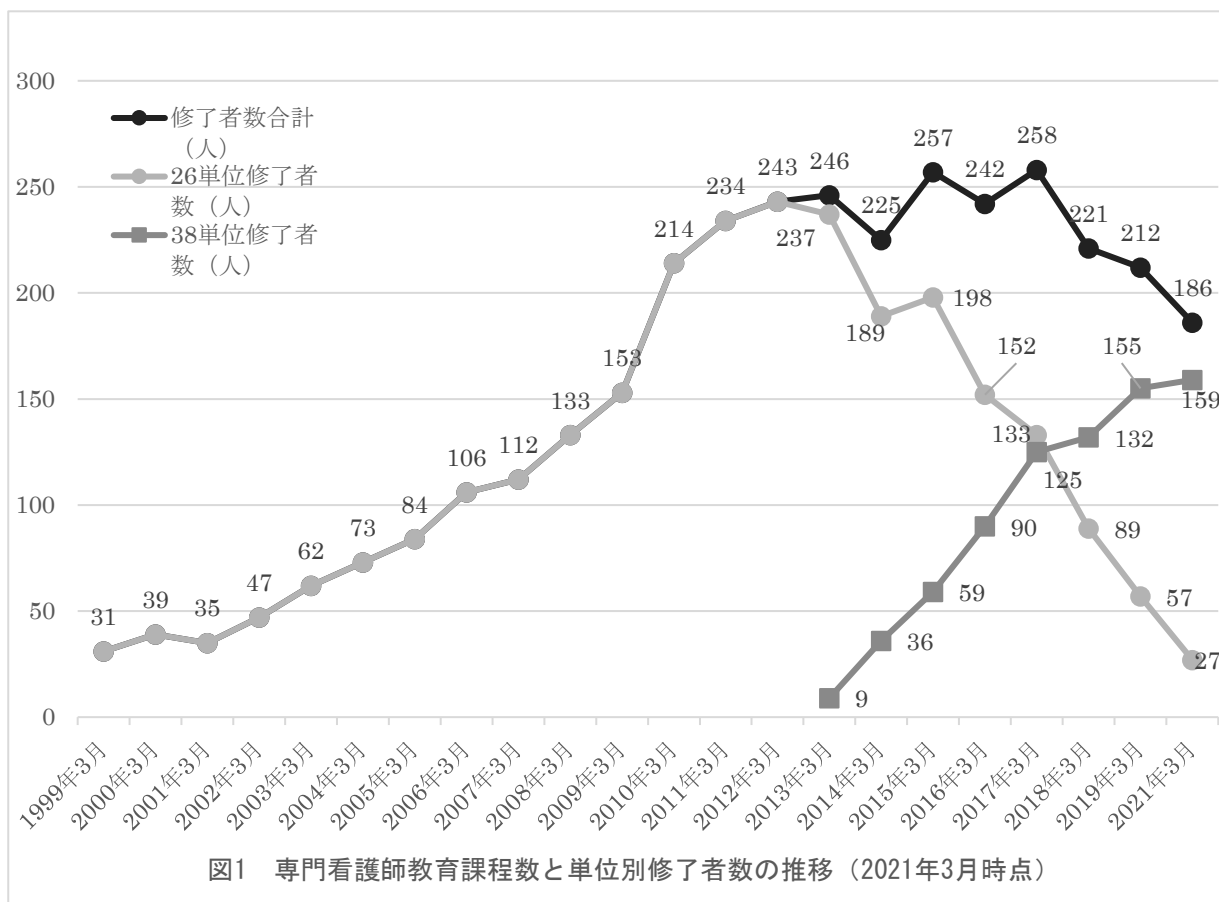


図1 専門看護師教育課程数と単位別修了者数の推移 (2021年3月時点)

## 2. 専門看護師教育課程修了者の輩出状況

今年度回答があった全 257 教育課程のうち、2020 年度に 1 人以上修了者を輩出したのは 119 課程 (46.3%) であった。輩出数は「1 人」が最も多く (78 課程)、次いで「2 人」(23 課程) の順であった。また、53.7%にあたる課程は輩出者「0 人」であった (図 2)。

日本看護系大学協議会に認定されている専門看護師教育課程数は例年増加し続けている。修了者の輩出課程数は 2014 年度を境に減少傾向が続いている (図 5)。

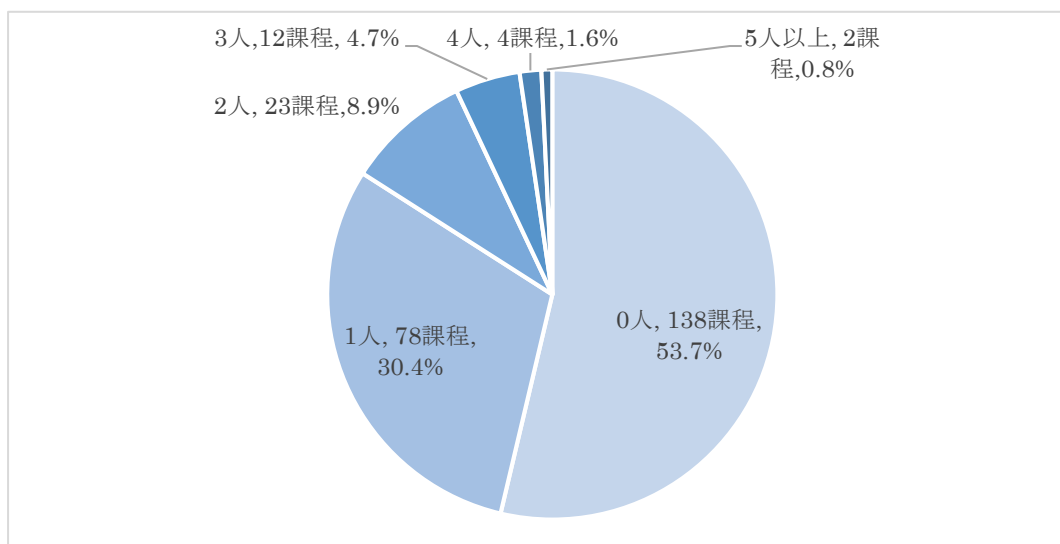


図2 2020年度修了者別 専門看護師教育課程数 n=257

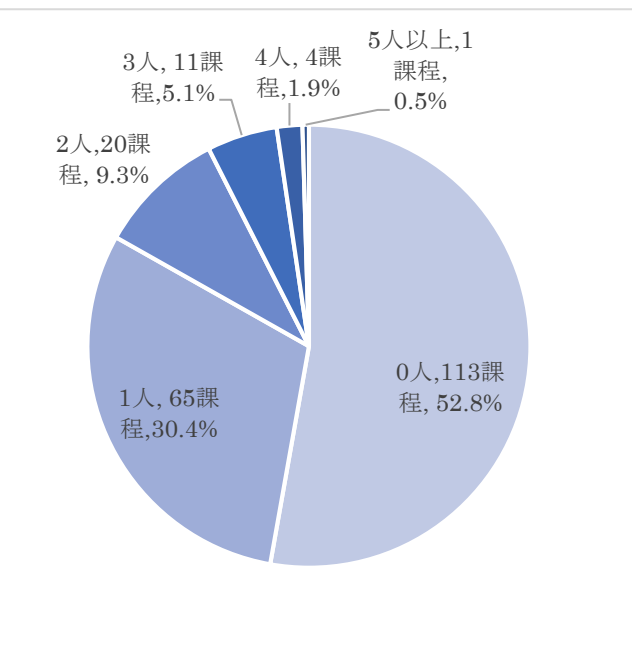
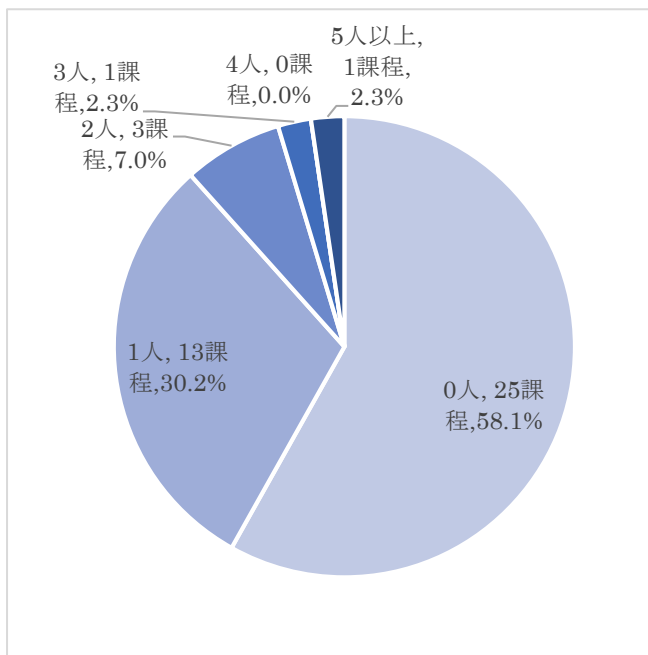


図3 2020年度修了者数別 専門看護師教育課程数 26単位 (n=43)

図4 2020年度修了者数別 専門看護師教育課程数 38単位 (n=214)

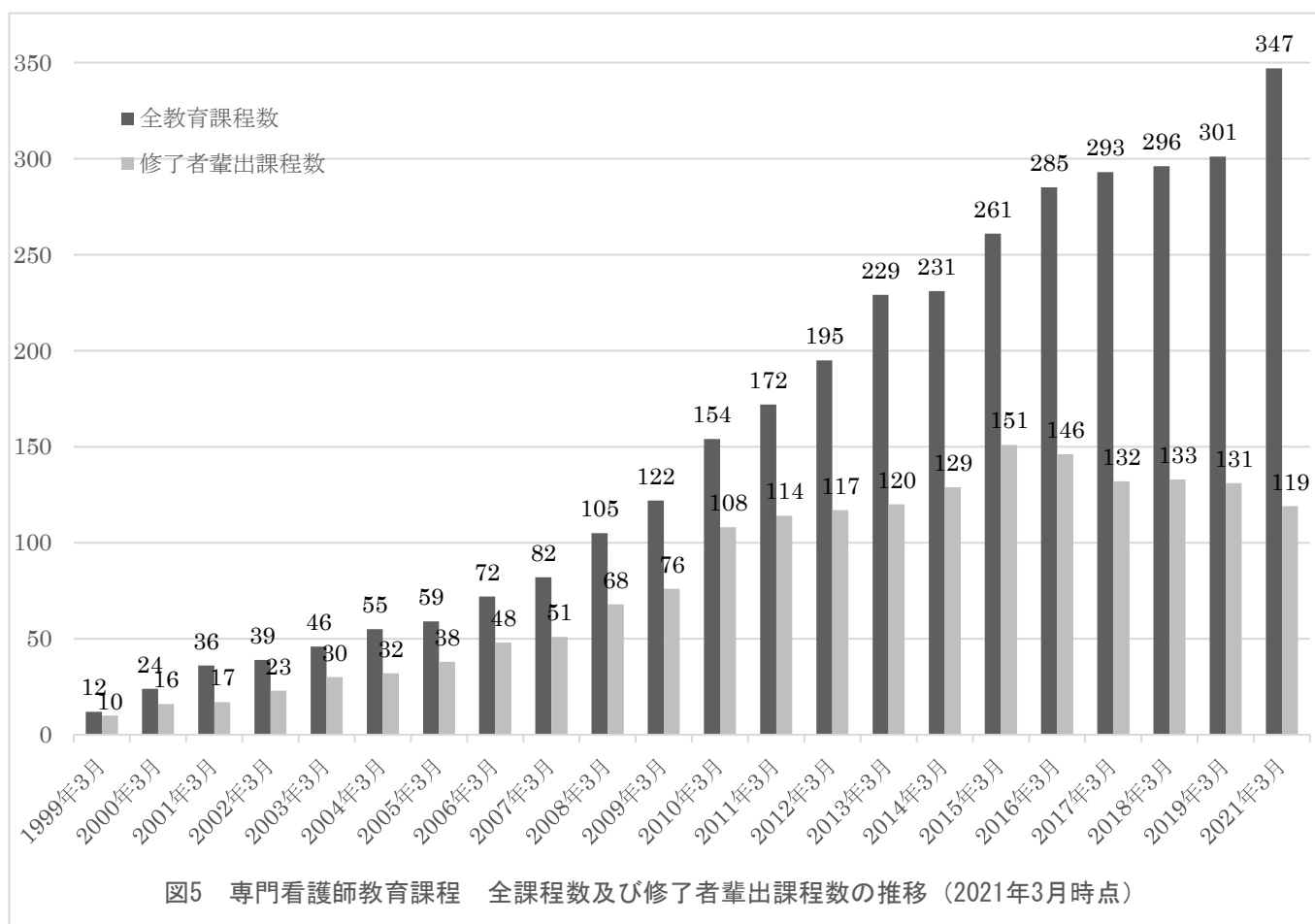


図5 専門看護師教育課程 全課程数及び修了者輩出課程数の推移 (2021年3月時点)

専門看護分野別専門看護師教育課程数の推移

年度（西暦） 分野（※1）	分野 特定年	個人 認定 開始年	1998	1999	2000	2001	2002	2003	2004	2005	2006	2007	2008	2009	2010	2011	2012	2013	2014	2015	2016	2017	2018	2019	2020
がん看護（がん看護）	1995	1996	3	4	6	6	6	7	8	9	11	14	22	37	44	52	56	56	62	71	73	71	72	79	77
精神看護（精神看護）	1995	1996	3	5	6	6	6	7	7	10	12	14	15	16	19	21	30	30	36	40	41	41	43	48	51
地域看護（地域看護）	1996	1997		4	6	6	6	7	8	9	10	11	10	8	8	9	8	7	7	7	7	6	4	4	3
老人看護（老年看護）	2001	2002	2	3	6	6	8	11	11	12	12	17	18	21	22	24	29	29	33	35	38	38	38	42	45
小児看護（小児看護）	2001	2002	1	3	4	4	6	6	7	10	11	16	18	20	20	23	27	27	30	33	32	33	34	39	41
母性看護（母性看護）	2002	2003	1	2	2	3	4	5	6	7	7	8	9	10	10	10	13	13	14	18	19	19	18	19	17
慢性疾患看護（慢性看護）	2003	2004	1	1	3	3	3	3	3	4	7	8	9	13	14	17	20	20	23	24	24	24	24	27	30
急性・重症患者看護 （クリティカルケア看護）	2004	2005			1	2	4	5	5	7	8	11	12	15	17	17	21	21	22	22	23	26	27	22	36
感染症看護（感染看護）	2006	2006	1	1	1	1	1	2	2	2	2	3	3	5	7	10	12	12	13	13	13	13	12	13	13
家族支援（家族看護）	2008	2008		1	1	2	2	2	2	2	2	2	3	4	4	5	5	5	6	6	6	6	6	7	7
在宅看護（在宅看護）	2012	2012										1	3	5	7	8	8	8	10	11	12	13	16	19	19
遺伝看護（遺伝看護）	2016	2017																1	2	2	2	3	4	5	5
災害看護（災害看護）	2016	2017																2	3	3	3	3	3	3	3
計			12	24	36	39	46	55	59	72	82	105	122	154	172	196	229	231	261	285	293	296	301	337	347

・日本看護協会が分野特定した分野の教育課程について掲載

・2012年度以降の単位別教育課定数の内訳は別紙参照

・分野名は本会の分野特定名、（※1）は日本看護系大学協議会が認定する教育課程の分野名

\*各年度3月末日時点の教育課程数