

日本看護協会調査研究報告〈No.59〉2001

## 1999年 病院看護基礎調査

日本看護協会調査研究課編



## ま え が き

本会は1987年以来、4年ごとに「病院看護基礎調査」と題して、本会会員が勤務する全国の病院を対象に、病院看護に関する基礎的なデータの把握を目的とした調査を実施しています。今回の調査はその第4回にあたります。

この間少子高齢社会の進行をまのあたりにし、社会保障体制の改革が避けて通れない課題であることが広く認識されつつあります。保健・医療・福祉サービス提供体制の再編が進められ、病院医療をめぐる状況は大きく変化してきています。

看護職員の需給状況は1990年代に入って絶対的な確保難の状況が徐々に改善され、労働条件面では労働時間短縮・育児休業の普及などの成果を得ることができました。看護管理者にとって、看護職員の「量(人数)」の確保に忙殺された時代は過ぎ、ようやく看護サービスの質向上に資するマンパワーの「質」の確保に取り組める状況になりつつあるともいえましょう。

しかし、1990年代末にかけて病院看護職員数の伸びは鈍化し、今回の調査結果からは近年の労働条件等の改善のあゆみも停滞のきざしがかうかがえます。病院経営をめぐる状況が厳しさを増すなかで、看護を巡る新たな課題が浮上した4年間であったと思われます。

会員各位および広く各方面の方々が、本報告書により、病院看護の実態の理解と病院看護の質の向上と看護職員の処遇の改善をはかるための資料として活用していただくとともに、本報告書に対するご意見・ご批判をお寄せくださいますようお願いいたします。

最後になりましたが、本調査にご協力頂いた病院各位・会員看護管理者の皆様に、改めて厚くお礼を申し上げます。

2001年3月

社団法人日本看護協会会長 南 裕 子



# 1999年 病院看護基礎調査

## 目 次

### 調査の概要

|                 |    |
|-----------------|----|
| (1) 調査目的        | 19 |
| (2) 調査対象        | 19 |
| (3) 調査方法        | 19 |
| (4) 調査時期        | 19 |
| (5) 回収状況        | 19 |
| (6) 調査担当        | 19 |
| (7) 調査回答病院の傾向   | 19 |
| (8) 報告書中の表記について | 19 |

### 調査票

### 調査結果

#### I 結果の概要

|              |    |
|--------------|----|
| 1. 設置主体      | 39 |
| 2. 病床規模      | 39 |
| 3. 病院種類      | 39 |
| 4. 併設施設      | 39 |
| 5. 看護料等の算定状況 | 39 |
| (1) 一般病床     | 39 |
| (2) 精神病床     | 40 |
| (3) 療養型病床群   | 40 |
| (4) 老人病床     | 40 |
| (5) その他の病床   | 40 |
| 6. 患者        | 40 |

## II 看護要員の配置

|                   |    |
|-------------------|----|
| 1. 看護要員総数         | 41 |
| 2. 病棟             | 41 |
| 3. 外来             | 42 |
| 4. その他の部署         | 42 |
| (1) 手術室           | 42 |
| (2) 訪問看護・保健相談担当部署 | 43 |
| (3) ICU・CCU・NICU  | 43 |
| (4) 救急部門          | 44 |
| (5) 緩和ケア病棟        | 44 |
| 5. パートタイマー比率      | 44 |
| 6. 男性看護要員の配置      | 45 |

## III 夜勤

|                 |    |
|-----------------|----|
| 1. 夜勤体制         | 46 |
| 2. 夜勤人数         | 46 |
| 3. 夜勤回数         | 47 |
| 4. 2交代制での勤務時間   | 48 |
| 5. 夜勤専従看護職員の配置  | 48 |
| 6. 夜勤帯の看護補助者の勤務 | 48 |
| 7. 夜間看護手当       | 49 |

## IV 看護職員の処遇

|                   |    |
|-------------------|----|
| 1. 賃金・手当          | 49 |
| (1) モデル賃金         | 49 |
| (2) パートタイマー賃金（時給） | 50 |
| 2. 労働時間           | 50 |
| (1) 週所定労働時間       | 50 |
| (2) 週休制           | 52 |
| (3) 時間外勤務         | 52 |
| (4) 休暇            | 52 |
| 3. 母性保護・育児支援・介護休暇 | 52 |
| (1) 育児休業取得状況      | 52 |
| (2) 産前・産後の母性保護措置  | 53 |
| (3) 施設内保育所        | 53 |

|                            |    |
|----------------------------|----|
| (4) 介護休業制度 .....           | 53 |
| (5) 育児・介護休業法による深夜業免除 ..... | 53 |
| (6) 代替要員の確保 .....          | 53 |

## V 看護職員の確保

|                           |    |
|---------------------------|----|
| 1. 看護職員定着状況 .....         | 54 |
| (1) 採用状況 .....            | 54 |
| (2) 離職率 .....             | 54 |
| (3) 新規採用者存続率 .....        | 56 |
| (4) 平均年齢 .....            | 57 |
| (5) 勤続年数 .....            | 57 |
| 2. 今後3年間の看護要員配置計画 .....   | 57 |
| 3. 看護系大学卒業者の雇用 .....      | 57 |
| 4. 介護福祉士資格者の配置 .....      | 58 |
| 5. 多様な人材の活用に向けた雇用対策 ..... | 59 |
| (1) 中途採用 .....            | 59 |
| (2) 再雇用制度 .....           | 59 |
| (3) パートタイマーの処遇 .....      | 59 |

## VI 看護職員の教育

|                          |    |
|--------------------------|----|
| 1. 院内教育 .....            | 60 |
| 2. 看護部門の教育・研究費、図書費 ..... | 60 |

## VII 他職種・他部門との協働

|                             |    |
|-----------------------------|----|
| 1. 栄養士・薬剤師の入院患者へのサービス ..... | 61 |
| 2. 周辺業務の他職種との分担状況 .....     | 61 |

## VIII 看護管理体制と看護管理の課題

|                      |    |
|----------------------|----|
| 1. 看護部門の位置づけ .....   | 62 |
| 2. 業務上の危険への対処 .....  | 62 |
| 3. 労働安全委員会への参画 ..... | 64 |
| 4. 看護管理上の課題 .....    | 64 |
| 5. 看護部長の属性 .....     | 64 |

## 統計結果表

## 病院基礎属性

|       |                      |    |
|-------|----------------------|----|
| 第 1 表 | 都道府県・設置主体（大分類）       | 66 |
| 第 2 表 | 都道府県・病院種類            | 68 |
| 第 3 表 | 設置主体・病院種類            | 70 |
| 第 4 表 | 設置主体・許可病床数           | 71 |
| 第 5 表 | 設置主体・病床種類（複数回答）      | 72 |
| 第 6 表 | 許可病床数・病床種類（複数回答）     | 74 |
| 第 7 表 | 病院種類・病床種類（複数回答）      | 75 |
| 第 8 表 | 病院種類・許可病床数，一般病床数（再掲） | 76 |
| 第 9 表 | 設置主体・併設施設            | 77 |

## 診療報酬の算定

|        |  |    |
|--------|--|----|
| 第 10 表 | 設置主体・一般病床の看護料算定状況（一般病床がある病院）           | 78 |
| 第 11 表 | 設置主体・一般病床の新看護料種別（一般病床で「新看護」を算定する病院）    | 79 |
| 第 12 表 | 一般病床数・一般病床の看護料算定状況（一般病床がある病院）          | 80 |
| 第 13 表 | 一般病床数・一般病床の新看護料種別（一般病床で「新看護」を算定する病院）   | 80 |
| 第 14 表 | 設置主体・精神病床の看護料・特定入院料算定状況（精神病床がある病院）     | 81 |
| 第 15 表 | 設置主体・精神病床の新看護料種別（精神病院で「新看護」を算定する病院）    | 83 |
| 第 16 表 | 精神病床数・精神病床の看護料・特定入院料算定状況（精神病床のある病院）    | 84 |
| 第 17 表 | 精神病床数・精神病床の新看護料種別（精神病床で「新看護」を算定する病院）   | 84 |
| 第 18 表 | 設置主体・療養型病床群の看護料・特定入院料の算定状況（療養型病床がある病院） | 85 |
| 第 19 表 | 設置主体・老人病床看護料・特定入院料の算定状況（老人病床がある病院）     | 87 |
| 第 20 表 | 設置主体・特定入院料の算定状況（複数回答）                  | 88 |
| 第 21 表 | 設置主体・夜間勤務等看護加算算定状況（複数回答）               | 89 |

## 看護要員の配置

|        |                                   |     |
|--------|-----------------------------------|-----|
| 第 22 表 | 病院種類・看護要員配置数（総計・病棟・外来・その他）        | 90  |
| 第 23 表 | 設置主体，許可病床数・看護要員配置数（総計）            | 92  |
| 第 24 表 | 設置主体，許可病床数・看護要員配置数（病棟）            | 94  |
| 第 25 表 | 設置主体，許可病床数・看護要員配置数（外来）            | 96  |
| 第 26 表 | 設置主体，許可病床数・看護要員配置数（その他）           | 98  |
| 第 27 表 | 設置主体，一般病床数・一般病床看護要員配置数（一般病床がある病院） | 100 |



|        |   |     |
|--------|---|-----|
| 第 28 表 | 一般病床が算定する看護料・一般病床看護要員配置数（「看護料」を算定する一般病床がある病院） | 102 |
| 第 29 表 | 設置主体，精神病床数・精神病床看護要員配置数（精神病床がある病院）             | 104 |
| 第 30 表 | 精神病床が算定する看護料・精神病床看護要員配置数（「看護料」を算定する精神病床がある病院） | 106 |
| 第 31 表 | 設置主体，老人病床数・老人病床看護要員配置数（老人病床がある病院）             | 108 |
| 第 32 表 | 老人病床が算定する看護料，特定入院料種別・老人病床看護要員配置数（老人病床がある院）    | 112 |
| 第 33 表 | 設置主体，病院種類・病棟配置看護職員・看護要員 1 人あたり患者数             | 114 |
| 第 34 表 | 設置主体，病院種類・外来配置看護職員 1 人あたり 1 日外来患者数（分布・平均）     | 115 |
| 第 35 表 | 設置主体・付添いのついた患者数                               | 116 |
| 第 36 表 | 病院種類・付添いのついた患者数                               | 118 |
| 第 37 表 | 一般病床が算定する看護料・付添いのついた患者数（一般病院・特定機能病院について）      | 118 |

#### 男性看護要員の配置

|        |                 |     |
|--------|-----------------|-----|
| 第 38 表 | 設置主体・男性看護要員配置状況 | 120 |
|--------|-----------------|-----|

#### 病棟・外来以外の部門の看護要員の配置・体制

|        |  |     |
|--------|--|-----|
| 第 39 表 | 設置主体・手術室の有無，専任看護要員配置の有無，専任看護要員配置数，稼動手術台あたり看護要員数                | 123 |
| 第 40 表 | 許可病床数・病院種類・手術室の有無，専任看護要員配置の有無，専任看護要員配置数，稼動手術台あたり看護要員数          | 125 |
| 第 41 表 | 設置主体・手術室の夜勤体制（専任看護要員を配置している病院）                                 | 127 |
| 第 42 表 | 許可病床数，病院種類・手術室の夜勤体制（専任看護要員を配置している病院）                           | 128 |
| 第 43 表 | 設置主体・訪問看護，保健相談担当部署の有無，業務内容・専任看護要員の配置数                          | 129 |
| 第 44 表 | 許可病床数，病院種類・訪問看護，保健相談担当部署の有無，業務内容・専任看護要員の配置数                    | 131 |
| 第 45 表 | 設置主体・訪問看護件数，保健相談件数（担当部署があり，訪問看護ステーションを併設していない病院，99年9月実績）       | 133 |
| 第 46 表 | 許可病床数，病院種類・訪問看護件数，保健相談件数（担当部署があり，訪問看護ステーションを併設していない病院，99年9月実績） | 135 |
| 第 47 表 | 設置主体・ICU設置形態，病床数，専任看護要員数（独立した部署として設置し，専任要員を配置している病院）           | 137 |

|        |   |     |
|--------|---|-----|
| 第 48 表 | 設置主体・CCU設置形態, 病床数, 専任看護要員数 (独立した部署として設置し, 専任要員を配置している病院) .....  | 139 |
| 第 49 表 | 設置主体・NICU設置形態, 病床数, 専任看護要員数 (独立した部署として設置し, 専任要員を配置している病院) ..... | 141 |
| 第 50 表 | 設置主体・緩和ケア病棟, 病床数, 専任看護要員数 (専任要員を配置している病院) .....                 | 143 |
| 第 51 表 | 設置主体・救急部門設置形態, 専任看護要員配置数 (専任要員を配置している病院) .....                  | 145 |
| 第 52 表 | 設置主体・救急部門夜勤体制 (救急部門に専任看護要員を配置している病院) .....                      | 147 |
| 第 53 表 | 病院種類 (一般・特定機能)・集中治療部門設置状況, 病床数, 専任看護要員数 .....                   | 149 |
| 第 54 表 | 設置主体・一般病棟夜勤体制 (一般病床のある病院・複数回答) .....                            | 151 |
| 第 55 表 | 一般病床数, 病院種類, 算定看護料・一般病棟夜勤体制 (一般病床のある病院・複数回答) .....              | 152 |
| 第 56 表 | 設置主体・精神病棟夜勤体制 (精神病床のある病院・複数回答) .....                            | 153 |
| 第 57 表 | 設置主体・結核病棟夜勤体制 (結核病床のある病院・複数回答) .....                            | 154 |
| 第 58 表 | 設置主体・療養病棟夜勤体制 (療養病床のある病院・複数回答) .....                            | 155 |
| 第 59 表 | 設置主体・老人病棟夜勤体制 (老人病床のある病院・複数回答) .....                            | 156 |

**夜勤回数**

|        |                                       |     |
|--------|---------------------------------------|-----|
| 第 60 表 | 設置主体・一般病棟夜勤回数 (3交代), 平均回数 .....       | 157 |
| 第 61 表 | 設置主体・一般病棟夜勤回数 (変則3交代), 平均回数 .....     | 159 |
| 第 62 表 | 設置主体・一般病棟夜勤回数 (2交代), 平均回数 .....       | 161 |
| 第 63 表 | 設置主体・精神病棟夜勤回数 (3交代・変則3交代), 平均回数 ..... | 163 |
| 第 64 表 | 設置主体・精神病棟夜勤回数 (2交代), 平均回数 .....       | 165 |
| 第 65 表 | 設置主体・結核病棟夜勤回数 (3交代・変則3交代), 平均回数 ..... | 167 |
| 第 66 表 | 設置主体・結核病棟夜勤回数 (2交代), 平均回数 .....       | 169 |
| 第 67 表 | 設置主体・療養病棟夜勤回数 (3交代・変則3交代), 平均回数 ..... | 171 |
| 第 68 表 | 設置主体・療養病棟夜勤回数 (2交代), 平均回数 .....       | 173 |
| 第 69 表 | 設置主体・老人病棟夜勤回数 (3交代・変則3交代), 平均回数 ..... | 175 |
| 第 70 表 | 設置主体・老人病棟夜勤回数 (2交代), 平均回数 .....       | 177 |

**夜勤人数**

|        |   |     |
|--------|---|-----|
| 第 71 表 | 設置主体・夜勤人数別看護単位数 (一般病棟・3交代・変則3交代の深夜勤帯) ..... | 179 |
| 第 72 表 | 設置主体・夜勤人数別看護単位数 (一般病棟・2交代の夜勤帯) .....        | 180 |

|                   |  |     |
|-------------------|--|-----|
| 第 73 表            | 設置主体・夜勤人数別看護単位数（精神病棟・3交代・変則3交代の深夜勤帯）           | 181 |
| 第 74 表            | 設置主体・夜勤人数別看護単位数（精神病棟・2交代の夜勤帯）                  | 182 |
| 第 75 表            | 設置主体・夜勤人数別看護単位数（療養病棟・3交代・変則3交代の深夜勤帯）           | 183 |
| 第 76 表            | 設置主体・夜勤人数別看護単位数（療養病棟・2交代の夜勤帯）                  | 184 |
| 第 77 表            | 設置主体・夜勤人数別看護単位数（老人病棟・3交代・変則3交代の深夜勤帯）           | 185 |
| 第 78 表            | 設置主体・夜勤人数別看護単位数（老人病棟・2交代の夜勤帯）                  | 186 |
| <b>夜勤専従者</b>      |  |     |
| 第 79 表            | 設置主体・夜勤専従看護職員配置の有無，夜勤専従看護職員数                   | 187 |
| 第 80 表            | 許可病床数，病院種類・夜勤専従看護職員配置の有無，夜勤専従看護職員数             | 189 |
| <b>看護補助者の夜勤</b>   |  |     |
| 第 81 表            | 設置主体・看護補助者の夜勤（複数回答）                            | 191 |
| 第 82 表            | 許可病床数，病院種類・看護補助者の夜勤（複数回答）                      | 192 |
| <b>夜勤手当</b>       |  |     |
| 第 83 表            | 設置主体・夜勤手当（3交代の準夜勤）（平均・四分位数・最高額）                | 193 |
| 第 84 表            | 設置主体・夜勤手当（3交代の深夜勤）（平均・四分位数・最高額）                | 194 |
| 第 85 表            | 設置主体・夜勤手当（2交代の夜勤）（平均・四分位数・最高額）                 | 195 |
| 第 86 表            | 設置主体・看護補助者の夜勤・当直手当（平均）                         | 196 |
| <b>2交代制での夜勤時間</b> |  |     |
| 第 87 表            | 設置主体・2交代の夜勤帯の拘束時間・実働時間・休憩時間（平均）（2交代制をとる病院について） | 197 |
| <b>労働時間</b>       |  |     |
| 第 88 表            | 設置主体・週所定労働時間分布（平均）                             | 198 |
| 第 89 表            | 設置主体・週所定労働時間（適用看護職員比率）（平均）                     | 199 |
| <b>超過勤務時間</b>     |  |     |
| 第 90 表            | 設置主体・超過勤務時間：病棟（99年9月）                          | 200 |
| 第 91 表            | 設置主体・超過勤務時間：手術室（99年9月）（手術室があり専任看護要員を配置している病院）  | 201 |
| 第 92 表            | 設置主体・超過勤務時間：外来（99年9月）                          | 202 |
| <b>週休制度・休暇</b>    |  |     |
| 第 93 表            | 設置主体・週休形態                                      | 203 |
| 第 94 表            | 設置主体・週休形態（適用看護職員数比率）                           | 204 |
| 第 95 表            | 設置主体・年次有給休暇付与最高日数                              | 205 |

|        |                     |     |
|--------|---------------------|-----|
| 第 96 表 | 設置主体・平均有給休暇取得日数（平均） | 206 |
| 第 97 表 | 設置主体・夏季特別休暇日数（平均）   | 207 |

**育児支援・母性保護措置**

|         |  |     |
|---------|--|-----|
| 第 98 表  | 設置主体・施設内保育所の有無，利用者数，開設形態，長時間開設の場合の開設時間     | 209 |
| 第 99 表  | 設置主体・厚生省の保育所補助金を受けているか（施設内保育所開設病院について）     | 211 |
| 第 100 表 | 設置主体・年間出産者に対する育児休業（暇）取得者比率（分布・平均），取得期間（平均） | 212 |
| 第 101 表 | 設置主体・出産者に対する育児休業（暇）取得者比率（分布・平均），取得期間（平均）   | 213 |
| 第 102 表 | 設置主体・育児時間利用状況，利用者数                         | 215 |
| 第 103 表 | 設置主体・産前の母性保護措置（複数回答）                       | 216 |
| 第 104 表 | 設置主体・産後の母性保護措置（複数回答）                       | 217 |

**育児・介護休業制度**

|         |                      |     |
|---------|----------------------|-----|
| 第 105 表 | 設置主体・介護休業利用状況        | 218 |
| 第 106 表 | 設置主体・育児・介護休業取得者の代替要員 | 219 |

**賃 金**

|         |                                       |     |
|---------|---------------------------------------|-----|
| 第 107 表 | 設置主体・看護婦・士初任給：基本給（平均・四分位数・最高額）        | 221 |
| 第 108 表 | 設置主体・看護婦・士初任給：税込総額（平均・四分位数・最高額）       | 222 |
| 第 109 表 | 設置主体・看護婦・士モデル賃金：基本給（平均・四分位数・最高額）      | 223 |
| 第 110 表 | 設置主体・看護婦・士モデル賃金：税込総額（平均・四分位数・最高額）     | 224 |
| 第 111 表 | 設置主体・看護婦・士中途採用モデル賃金：基本給（平均・四分位数・最高額）  | 225 |
| 第 112 表 | 設置主体・看護婦・士中途採用モデル賃金：税込総額（平均・四分位数・最高額） | 226 |
| 第 113 表 | 都道府県・看護婦・士初任給：基本給（平均・四分位数・最高額）        | 227 |
| 第 114 表 | 都道府県・看護婦・士初任給：税込総額（平均・四分位数・最高額）       | 228 |
| 第 115 表 | 都道府県・看護婦・士モデル賃金：基本給（平均・四分位数・最高額）      | 229 |
| 第 116 表 | 都道府県・看護婦・士モデル賃金：税込総額（平均・四分位数・最高額）     | 230 |
| 第 117 表 | 都道府県・看護婦・士中途採用モデル賃金：基本給（平均・四分位数・最高額）  | 231 |
| 第 118 表 | 都道府県・看護婦・士中途採用モデル賃金：税込総額（平均・四分位数・最高額） | 232 |
| 第 119 表 | 設置主体・助産婦初任給：基本給（平均・四分位数・最高額）          | 233 |

|         |                                       |     |
|---------|---------------------------------------|-----|
| 第 120 表 | 設置主体・助産婦初任給：税込総額（平均・四分位数・最高額）         | 234 |
| 第 121 表 | 設置主体・助産婦モデル賃金：基本給（平均・四分位数・最高額）        | 235 |
| 第 122 表 | 設置主体・助産婦モデル賃金：税込総額（平均・四分位数・最高額）       | 236 |
| 第 123 表 | 都道府県・助産婦初任給：基本給（平均・四分位数・最高額）          | 237 |
| 第 124 表 | 都道府県・助産婦初任給：税込総額（平均・四分位数・最高額）         | 238 |
| 第 125 表 | 都道府県・助産婦モデル賃金：基本給（平均・四分位数・最高額）        | 239 |
| 第 126 表 | 都道府県・助産婦モデル賃金：税込総額（平均・四分位数・最高額）       | 240 |
| 第 127 表 | 設置主体・准看護婦・士モデル賃金：基本給（平均・四分位数・最高額）     | 241 |
| 第 128 表 | 設置主体・准看護婦・士モデル賃金：税込総額（平均・四分位数・最高額）    | 242 |
| 第 129 表 | 都道府県・准看護婦・士モデル賃金：基本給（平均・四分位数・最高額）     | 243 |
| 第 130 表 | 都道府県・准看護婦・士モデル賃金：税込総額（平均・四分位数・最高額）    | 244 |
| 第 131 表 | 設置主体・看護補助者モデル賃金基本給（平均・四分位数・最高額）       | 245 |
| 第 132 表 | 設置主体・看護補助者モデル賃金：税込総額（平均・四分位数・最高額）     | 246 |
| 第 133 表 | 都道府県・看護補助者モデル賃金基本給（平均・四分位数・最高額）       | 247 |
| 第 134 表 | 都道府県・看護補助者モデル賃金：税込総額（平均・四分位数・最高額）     | 248 |
| 第 135 表 | 設置主体・パートタイマー時給：看護婦・士・日勤帯（平均・四分位数・最高額） | 249 |
| 第 136 表 | 設置主体・パートタイマー時給：看護婦・士・夜勤帯（平均・四分位数・最高額） | 250 |
| 第 137 表 | 都道府県・パートタイマー時給：看護婦・士・日勤帯（平均・四分位数・最高額） | 251 |
| 第 138 表 | 都道府県・パートタイマー時給：看護婦・士・夜勤帯（平均・四分位数・最高額） | 252 |

**中途採用・再雇用制度**

|         |                           |     |
|---------|---------------------------|-----|
| 第 139 表 | 設置主体・中途採用（看護婦・士），採用の上限年齢  | 253 |
| 第 140 表 | 設置主体・中途採用（准看護婦・士），採用の上限年齢 | 254 |
| 第 141 表 | 設置主体・中途採用（助産婦），採用の上限年齢    | 255 |
| 第 142 表 | 設置主体・中途採用（保健婦・士），採用の上限年齢  | 256 |
| 第 143 表 | 設置主体・再雇用制度                | 257 |
| 第 144 表 | 設置主体・中途採用の有無，採用人数         | 258 |

**パートタイマーの処遇**

|         |  |     |
|---------|--|-----|
| 第 145 表 | 設置主体・パートタイマーの週労働時間，週当たり出勤日数，1日当たり労働時間分布（最も短い者について） | 259 |
| 第 146 表 | 設置主体・パートタイマーの週労働時間，週当たり出勤日数，1日当たり労働時間分布（最も長い者について） | 261 |

|                     |   |     |
|---------------------|---|-----|
| 第 147 表             | 設置主体・パートタイマーの処遇 (複数回答) .....                                    | 263 |
| <b>看護職員の確保・定着状況</b> |   |     |
| 第 148 表             | 設置主体・採用者総数・採用予定数と採用率 (平均・分布) (1999年10月まで<br>の実績) .....          | 264 |
| 第 149 表             | 都道府県・採用者総数・採用予定数と採用率 (平均・分布) (1999年10月まで<br>の実績) .....          | 265 |
| 第 150 表             | 設置主体・離職率 (平均) (1997年以前に開設した病院について) .....                        | 266 |
| 第 151 表             | 設置主体・新規採用者存続率 (平均) (1998年以前に開設し1998年に1名以上<br>の新規採用があった病院) ..... | 267 |
| 第 152 表             | 都道府県・離職率 (平均) (1997年以前に開設した病院について) .....                        | 268 |
| 第 153 表             | 都道府県・新規採用者存続率 (平均) (1998年以前に開設し1998年に1名以上<br>の新規採用があった病院) ..... | 270 |
| <b>年齢・勤続年数</b>      |   |     |
| 第 154 表             | 設置主体・看護職員平均年齢分布, 平均: 看護職員・計 .....                               | 272 |
| 第 155 表             | 設置主体・看護職員平均年齢分布, 平均: 看護婦・士 .....                                | 273 |
| 第 156 表             | 設置主体・看護職員平均年齢分布, 平均: 准看護婦・士 .....                               | 274 |
| 第 157 表             | 設置主体・看護職員平均年齢分布, 平均: 助産婦 .....                                  | 275 |
| 第 158 表             | 病院種類・看護職員平均年齢分布, 平均 .....                                       | 276 |
| 第 159 表             | 設置主体・平均勤続年数 (平均, 分布) (1994年以前に開設した病院につい<br>て) .....             | 277 |
| 第 160 表             | 都道府県・平均勤続年数 (平均, 分布) (1994年以前に開設した病院につい<br>て) .....             | 278 |
| <b>他職種との協働</b>      |   |     |
| 第 161 表             | 設置主体・周辺業務の分担: 配膳 (複数回答) .....                                   | 280 |
| 第 162 表             | 設置主体・周辺業務の分担: 残食チェック (複数回答) .....                               | 281 |
| 第 163 表             | 設置主体・周辺業務の分担: 薬剤の分包 (内服薬を1回分セットする) (複数回<br>答) .....             | 282 |
| 第 164 表             | 設置主体・周辺業務の分担: 点滴注射薬のミキシング (複数回答) .....                          | 283 |
| 第 165 表             | 設置主体・周辺業務の分担: 病棟配置薬剤の在庫管理 (複数回答) .....                          | 284 |
| 第 166 表             | 設置主体・周辺業務の分担: 薬剤の搬送 (複数回答) .....                                | 285 |
| 第 167 表             | 設置主体・周辺業務の分担: 衛生材料の搬送 (複数回答) .....                              | 286 |
| 第 168 表             | 設置主体・周辺業務の分担: 検体の搬送 (複数回答) .....                                | 287 |
| 第 169 表             | 設置主体・周辺業務の分担: ベッドメイキング (複数回答) .....                             | 288 |
| 第 170 表             | 設置主体・周辺業務の分担: 心電図モニターの日常的な保守・点検 (複数回<br>答) .....                | 289 |

|         |  |     |
|---------|--|-----|
| 第 171 表 | 病院種類・周辺業務の分担：配膳（複数回答）                    | 290 |
| 第 172 表 | 病院種類・周辺業務の分担：残食チェック（複数回答）                | 290 |
| 第 173 表 | 病院種類・周辺業務の分担：薬剤の分包（内服薬を 1 回分セットする）（複数回答） | 290 |
| 第 174 表 | 病院種類・周辺業務の分担：点滴注射薬のミキシング（複数回答）           | 291 |
| 第 175 表 | 病院種類・周辺業務の分担：病棟配置薬剤の在庫管理（複数回答）           | 291 |
| 第 176 表 | 病院種類・周辺業務の分担：薬剤の搬送（複数回答）                 | 291 |
| 第 177 表 | 病院種類・周辺業務の分担：衛生材料の搬送（複数回答）               | 292 |
| 第 178 表 | 病院種類・周辺業務の分担：検体の搬送（複数回答）                 | 292 |
| 第 179 表 | 病院種類・周辺業務の分担：ベッドメイキング（複数回答）              | 292 |
| 第 180 表 | 病院種類・周辺業務の分担：心電図モニターの日常的な保守・点検（複数回答）     | 293 |
| 第 181 表 | 病院種類・栄養士のベッドサイド進出，患者への直接指導の有無，業務（複数回答）   | 293 |
| 第 182 表 | 病院種類・薬剤師の服薬指導，病棟薬剤師の配置状況                 | 293 |
| 第 183 表 | 設置主体・栄養士のベッドサイド進出，患者への直接指導の有無，業務（複数回答）   | 294 |
| 第 184 表 | 設置主体・薬剤師の服薬指導，病棟薬剤師の配置状況                 | 295 |

### 看護部門と看護部門の課題

|         |                                       |     |
|---------|---------------------------------------|-----|
| 第 185 表 | 設置主体・院内教育実施状況（複数回答）                   | 296 |
| 第 186 表 | 設置主体・看護部教育・研究費（1999年度予算・1998年度実績）（平均） | 298 |
| 第 187 表 | 設置主体・看護部図書費（1999年度予算・1998年度実績）（平均）    | 299 |

### 業務上の危険への対処

|         |                                     |     |
|---------|-------------------------------------|-----|
| 第 188 表 | 設置主体・業務上の危険への対処：結核                  | 300 |
| 第 189 表 | 設置主体・業務上の危険への対処：H I V               | 301 |
| 第 190 表 | 設置主体・業務上の危険への対処：肝炎                  | 302 |
| 第 191 表 | 設置主体・業務上の危険への対処：A T L（成人 T 細胞白血病）   | 303 |
| 第 192 表 | 設置主体・業務上の危険への対処：腸管出血性大腸菌 O157       | 304 |
| 第 193 表 | 設置主体・業務上の危険への対処：M R S A             | 305 |
| 第 194 表 | 設置主体・業務上の危険への対処：V R E（バンコマイシン耐性腸球菌） | 306 |
| 第 195 表 | 設置主体・業務上の危険への対処：セラチア                | 307 |
| 第 196 表 | 設置主体・業務上の危険への対処：水疱・風疹・流行性耳下腺炎       | 308 |
| 第 197 表 | 設置主体・業務上の危険への対処：電離放射線の被曝            | 309 |
| 第 198 表 | 設置主体・業務上の危険への対処：ゴム手袋等によるラテックスアレルギー  | 310 |
| 第 199 表 | 設置主体・業務上の危険への対処：殺菌用紫外線の被曝           | 311 |

|         |  |     |
|---------|--|-----|
| 第 200 表 | 設置主体・業務上の危険への対処：抗がん剤への曝露                 | 312 |
| 第 201 表 | 設置主体・業務上の危険への対処：各消毒薬への曝露                 | 313 |
| 第 202 表 | 設置主体・業務上の危険への対処：有機溶剤への曝露                 | 314 |
| 第 203 表 | 設置主体・業務上の危険への対処：腰痛                       | 315 |
| 第 204 表 | 設置主体・業務上の危険への対処：シフトワーク（交代制勤務）に伴う生体リズムの乱れ | 316 |
| 第 205 表 | 設置主体・業務上の危険への対処：物理的暴力                    | 317 |
| 第 206 表 | 設置主体・業務上の危険への対処：性的暴力                     | 318 |
| 第 207 表 | 設置主体・業務上の危険への対処：暴言                       | 319 |
| 第 208 表 | 設置主体・業務上の危険への対処：セクシュアルハラスメント             | 320 |
| 第 209 表 | 病院種類・業務上の危険への対処：結核                       | 321 |
| 第 210 表 | 病院種類・業務上の危険への対処：H I V                    | 321 |
| 第 211 表 | 病院種類・業務上の危険への対処：肝炎                       | 321 |
| 第 212 表 | 病院種類・業務上の危険への対処：A T L（成人T細胞白血病）          | 322 |
| 第 213 表 | 病院種類・業務上の危険への対処：腸管出血性大腸菌 O157            | 322 |
| 第 214 表 | 病院種類・業務上の危険への対処：M R S A                  | 322 |
| 第 215 表 | 病院種類・業務上の危険への対処：V R E（バンコマイシン耐性腸球菌）      | 323 |
| 第 216 表 | 病院種類・業務上の危険への対処：セラチア                     | 323 |
| 第 217 表 | 病院種類・業務上の危険への対処：水疱・風疹・流行性耳下腺炎            | 323 |
| 第 218 表 | 病院種類・業務上の危険への対処：電離放射線の被曝                 | 324 |
| 第 219 表 | 病院種類・業務上の危険への対処：ゴム手袋等によるラテックスアレルギー       | 324 |
| 第 220 表 | 病院種類・業務上の危険への対処：殺菌用紫外線の被曝                | 324 |
| 第 221 表 | 病院種類・業務上の危険への対処：抗がん剤への曝露                 | 325 |
| 第 222 表 | 病院種類・業務上の危険への対処：各消毒薬への曝露                 | 325 |
| 第 223 表 | 病院種類・業務上の危険への対処：有機溶剤への曝露                 | 325 |
| 第 224 表 | 病院種類・業務上の危険への対処：腰痛                       | 326 |
| 第 225 表 | 病院種類・業務上の危険への対処：シフトワーク（交代制勤務）に伴う生体リズムの乱れ | 326 |
| 第 226 表 | 病院種類・業務上の危険への対処：物理的暴力                    | 326 |
| 第 227 表 | 病院種類・業務上の危険への対処：性的暴力                     | 327 |
| 第 228 表 | 病院種類・業務上の危険への対処：暴言                       | 327 |
| 第 229 表 | 病院種類・業務上の危険への対処：セクシュアルハラスメント             | 327 |

**看護管理上の課題**

|         |                |     |
|---------|----------------|-----|
| 第 230 表 | 設置主体・看護部門の位置づけ | 328 |
| 第 231 表 | 設置主体・看護管理上の課題  | 330 |



|                  |                                     |     |
|------------------|-------------------------------------|-----|
| 第 232 表          | 病院種類・看護管理上の課題                       | 334 |
| <b>今後の看護要員配置</b> |                                     |     |
| 第 233 表          | 設置主体・4年生看護系大学・学部卒業者の雇用，人数，看護職員中の比率  | 336 |
| 第 234 表          | 設置主体・今後の看護系大卒者の採用意向                 | 337 |
| 第 235 表          | 設置主体・介護福祉士資格者の配置                    | 338 |
| 第 236 表          | 病院種類・4年生看護系大学・学部卒業者の雇用，人数，看護職員中の比率  | 339 |
| 第 237 表          | 病院種類・今後の看護系大卒者の採用意向                 | 339 |
| 第 238 表          | 病院種類・介護福祉士資格者の配置                    | 339 |
| 第 239 表          | 設置主体・看護補助者・介護職員の介護福祉士資格取得を勧めるか      | 340 |
| 第 240 表          | 病院種類・看護補助者・介護職員の介護福祉士資格取得を勧めるか      | 342 |
| 第 241 表          | 設置主体・今後3年間の看護要員配置計画：保健婦・士：増員・削減予定数  | 343 |
| 第 242 表          | 設置主体・今後3年間の看護要員配置計画：助産婦：増員・削減予定数    | 344 |
| 第 243 表          | 設置主体・今後3年間の看護要員配置計画：看護婦・士：増員・削減予定数  | 345 |
| 第 244 表          | 設置主体・今後3年間の看護要員配置計画：准看護婦・士：増員・削減予定数 | 346 |
| 第 245 表          | 設置主体・今後3年間の看護要員配置計画：看護補助者：増員・削減予定数  | 347 |
| 第 246 表          | 病院種類・今後3年間の看護要員配置計画：保健婦・士：増員・削減予定数  | 348 |
| 第 247 表          | 病院種類・今後3年間の看護要員配置計画：助産婦：増員・削減予定数    | 348 |
| 第 248 表          | 病院種類・今後3年間の看護要員配置計画：看護婦・士：増員・削減予定数  | 349 |
| 第 249 表          | 病院種類・今後3年間の看護要員配置計画：准看護婦・士：増員・削減予定数 | 349 |
| 第 250 表          | 病院種類・今後3年間の看護要員配置計画：看護補助者：増員・削減予定数  | 350 |
| <b>看護部長</b>      |                                     |     |
| 第 251 表          | 設置主体・看護管理者性別，年齢分布，平均年齢              | 351 |
| 第 252 表          | 設置主体・看護管理者としての経験年数，現病院看護部長としての経験年数  | 352 |
| 第 253 表          | 病院種類・看護管理者性別，年齢分布，平均年齢              | 354 |
| 第 254 表          | 病院種類・看護管理者としての経験年数，現病院看護部長としての経験年数  | 354 |
| 第 255 表          | 設置主体・看護管理者の雇用形態                     | 355 |



## 調査の概要

### (1) 調査目的

わが国の病院看護の実態及び病院看護管理に関わる基礎的なデータの収集を目的に実施する。本調査は1987年以降4年に1回実施しており、今回はその4回目にあたる。

### (2) 調査対象

1999年5月時点で本会会員が1名以上勤務している全国の6,305病院。

### (3) 調査方法

日本看護協会会員勤務施設名簿をもとに、各病院の看護部長（総婦長）宛に調査票を郵送。看護部長が記入ののち、本会調査・情報管理部へ返送するよう依頼した。

### (4) 調査時期

1999年10月。

### (5) 回収状況

有効回収票2,709。有効回収率43.0%（前回調査有効回収票3,026・回収率52.8%）。

### (6) 調査担当

本会調査・情報管理部（奥村元子）、調査・情報管理部調査研究課（金澤朋広、真下綾子）。

### (7) 調査会等病院の傾向

本調査の調査対象は1999年5月時点で実際に本会会員が勤務している病院とした。そのため全国の病院と比較して次のような偏りがある。

図A、Bのように、調査回答病院は、全国の病院と比較して、国及び公的な病院の比率が高く医療法人・個人病院の比率が低い。また病床規模を比較すると、100床未満の小規模病院の比率が低い。

本調査の結果の利用に際しては、以上の点に留意されたい。

※「全国病院」は「平成11(1999)年 医療施設調査」(厚生省)による。

### (8) 報告書中の表記について

#### ①看護職員・看護要員

「看護職員」は「保健婦・士」「助産婦」「看護婦・士」「准看護婦・士」資格者のいずれかをを持つ者をさす。また「看護要員」は、この「看護職員」にこれらの資格を有しない「看護補助者」（「介護職員」を含む）を加えた看護部門の要員をさす。

#### ②病院種類

「精神病床を主とする病院」「老人病床を主とする病院」「特定機能病院」「一般病院」の4つに分類した。

#### ③平均

ある値について、病院の回答を単純に平均したもの。1病院当たりの平均値。

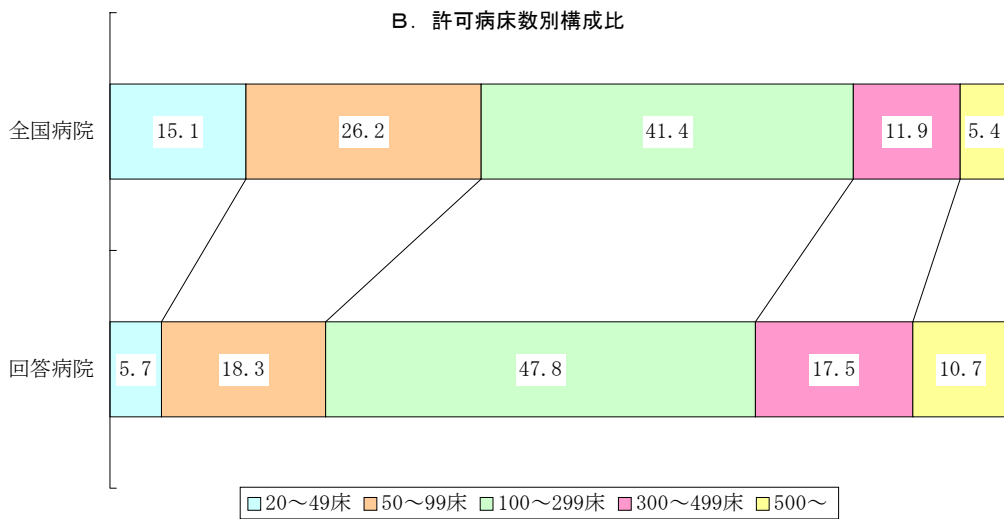
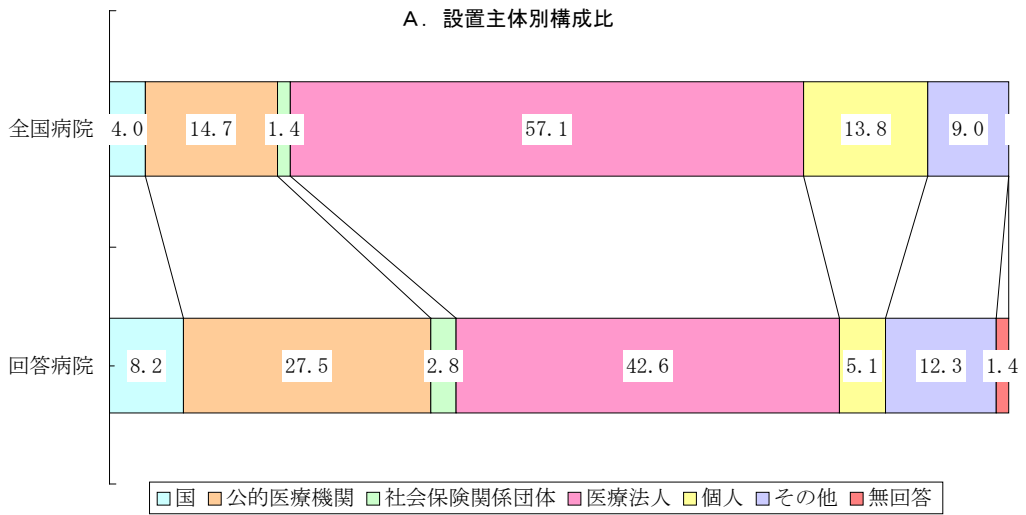
#### ④加重平均

病院ごとの平均値に、それぞれの病院ごとの看護職員数を乗じて看護職員総数で除し、1人当たりの平均値を算出したもの。

#### ⑤四分位数

給与額、パートタイマー時給については、四分位数を算出した。四分位数とは、個々の数値の大きさの順に並べて4等分ことによって得られた3つの継ぎ目の位置にある数値をさす。この3つの値は小さい順に「第1・四分位数」「中位数(第2・四分位数)」「第3・四分位

数」とする。



※本調査票の周産期医療についての設問は、日本看護協会調査研究報告No.58「1999年病院看護職員の需給状況調査」を参照されたい。

# 1999年病院看護基礎調査

※調査票は全部で16ページあります。該当する項目すべてにご回答下さい。

※該当する項目に○を、内には実数を、内には文字を、ご記入下さい。

※特に期日・期間の指定のない項目については1999年10月1日現在のご記入下さい。

※調査票のご記入が済みましたら同封の返信用封筒に入れ、11月15日(月)までに切手を貼らずに投函して下さい。

## 《病院の概要》

### 問1【病院の属性】

(1)病院の所在地  都・道・府・県

(2)病院の設置主体

|          |                  |                |              |              |
|----------|------------------|----------------|--------------|--------------|
| 1 国立病院   | 2 国立療養所          | 3 国(文部省)       | 4 国(労働福祉事業団) | 5 国(その他)     |
| 6 都道府県   | 7 市町村            | 8 日赤           | 9 済生会        | 10 北海道社会事業協会 |
| 11 厚生連   | 12 国民健康保険団体連合会   | 13 全国社会保険協会連合会 | 14 厚生年金事業振興団 |              |
| 15 船員保険会 | 16 健康保険組合及びその連合会 | 17 共済組合及びその連合会 | 18 国民健康保険組合  |              |
| 19 公益法人  | 20 医療法人          | 21 学校法人        | 22 会社        | 23 その他の法人    |
|          |                  |                |              | 24 個人        |

(3)病院開設年 西暦 年

(4)許可病床数・在院患者数

許可病床数  床 稼動病床数  床

在院患者数(10月1日0時現在・新生児を含む) 名 (うち、新生児 名)

(5)外来患者数(1999年9月25日(土)～10月1日(金)の1週間について、診療時間外の外来患者も含む)

外来患者延数 名 この間の外来診療実日数 日  
(※救急外来を除く外来診療日数。半日も「1日」として算入して下さい)

(6)病院の種類

|            |                              |                        |           |
|------------|------------------------------|------------------------|-----------|
| 1.精神病院     | 2.結核療養所                      | 3. 知事承認のがん・循環器疾患高度専門病院 | 4. 特定機能病院 |
| 5.地域医療支援病院 | 6.児童福祉法に規定する重症心身障害児・肢体不自由児施設 |                        |           |
| 7.老人病院     | 8.一般病院                       |                        |           |

(7)病院の併設施設 ※該当するものすべてに○をつけてください。

|                  |              |          |           |
|------------------|--------------|----------|-----------|
| 1.訪問看護ステーション     | 2.在宅介護支援センター | 3.老人保健施設 | 4.グループホーム |
| 5.患者・家族向け宿泊・滞在施設 | 6.その他( )     |          |           |

(8)感染症予防法にかかわる指定及び感染症病床の有無 ※該当するものに○をつけてください。

|                        |                 |                 |
|------------------------|-----------------|-----------------|
| 1.特定感染症指定医療機関          | 2. 第1種感染症指定医療機関 | 3. 第2種感染症指定医療機関 |
| 4.上記1.2以外の医療機関で感染症病床あり | 5.感染症病床なし       |                 |

## 《看護料・特定入院料の届け出状況》 次ページに続く ➡

問2 「看護料」「入院医療管理料」への「夜間勤務等看護加算」の算定

※「算定している」場合は、算定種別ごとの看護単位数をご記入ください。

| 算定の有無       | I (a)                | I (b)                | I (c)                | II (a)               | II (b)               |
|-------------|----------------------|----------------------|----------------------|----------------------|----------------------|
| 1. 算定している → | <input type="text"/> | <input type="text"/> | <input type="text"/> | <input type="text"/> | <input type="text"/> |
| 2. していない    | <input type="text"/> | <input type="text"/> | <input type="text"/> | <input type="text"/> | <input type="text"/> |
| 3.届出後受理回答待ち | <input type="text"/> | <input type="text"/> | <input type="text"/> | <input type="text"/> | <input type="text"/> |
|             | 単位                   | 単位                   | 単位                   | 単位                   | 単位                   |

問3 看護料・特定入院料の算定状況 ※1999年10月1日現在の状況でお応えください。

※看護料を算定する病床 一般病床の届出病床数・入院患者数・平均在院日数は感染症病床・感染症病床入院患者数を含むものとします。

|   |       |  |   |         |  |   |
|---|-------|--|---|---------|--|---|
| <b>A:一般病床</b>   | 届出病床数 |  | 床 | 当日在院患者数 |  | 名 |
| ①新看護 <input type="checkbox"/> <input type="checkbox"/> 対1看護プラス <input type="checkbox"/> <input type="checkbox"/> 対1看護補助 加算(A・B・なし)<br>基準看護 ②特3類のみ ③特3類+特2類 ④特2類 ⑤特1類(I・II) ⑥基本看護 ⑦その他看護   |       |  |   |         |  |   |
| 平均在院日数(感染症病床の入院患者を含む・直近3ヶ月・小数点以下1位まで) _____ 日   |       |  |   |         |  |   |
| <b>B:精神病床</b>   | 届出病床数 |  | 床 | 当日在院患者数 |  | 名 |
| ①新看護 <input type="checkbox"/> <input type="checkbox"/> 対1看護プラス <input type="checkbox"/> <input type="checkbox"/> 対1看護補助 加算(A・B・なし)<br>基準看護 ②特2類 ③特1類 ④基本1類 ⑤基本2類 ⑥基本看護 ⑦その他看護   |       |  |   |         |  |   |
| <b>C:結核病床</b>   | 届出病床数 |  | 床 | 当日在院患者数 |  | 名 |
| ①新看護 <input type="checkbox"/> <input type="checkbox"/> 対1看護プラス <input type="checkbox"/> <input type="checkbox"/> 対1看護補助 加算(A・B・なし)<br>基準看護 ②特2類 ③特1類 ④基本1類 ⑤基本2類 ⑥基本看護 ⑦その他看護 ⑧一般病床とあわせ届出   |       |  |   |         |  |   |
| <b>D:療養病床</b>   | 届出病床数 |  | 床 | 当日在院患者数 |  | 名 |
| <b>I群・II群</b><br>※上記いずれかに○ ①新看護 <input type="checkbox"/> <input type="checkbox"/> 対1看護プラス <input type="checkbox"/> <input type="checkbox"/> 対1看護補助 加算(A・B・なし)<br>②I群基本1類看護 ③I群基本2類看護 ④I群基本3類看護 ⑤I群基本看護<br>⑥II群基本看護 ⑦特定看護 ⑧その他看護 ⑧一般病棟と合せ届出(複合病棟を含む) |       |  |   |         |  |   |
| <b>E:老人病床</b>   | 届出病床数 |  | 床 | 当日在院患者数 |  | 名 |
| ①老人基本看護 ②老人特例看護 ③老人その他看護 ④重点指導対象  |       |  |   |         |  |   |

看護要員配置記入欄は  
次ページです。

特定入院料を算定する病床 ※該当する項目のみ、数字は右詰でご記入下さい。

|                      |                                     | 届出病床数 | 当日在院患者数 |
|----------------------|-------------------------------------|-------|---------|
| 一般                   | F:救命救急入院料                           | /     | /       |
|                      | G:特定集中治療室管理料                        | /     | /       |
|                      | H:新生児特定集中治療室管理料                     | /     | /       |
|                      | I:総合周産期特定集中治療室管理料                   | /     | /       |
|                      | J:広範囲熱傷特定集中治療室管理料                   | /     | /       |
|                      | K:緩和ケア病棟入院料                         | /     | /       |
|                      | L:特殊疾患療養病棟入院料(I・II)                 | /     | /       |
| M:老人長期入院医療管理料(特例病床群) |                                     |       |         |
| 精神                   | O:老人性痴呆疾患治療病棟入院料                    | /     | /       |
|                      | P:老人性痴呆疾患療養病棟入院料                    | /     | /       |
|                      | Q:精神療養病棟入院料(A)・(B)                  |       |         |
|                      | R:精神科急性期治療病棟入院料(A)・(B)              | /     | /       |
| 療養・老                 | S:療養1群入院医療管理料(I・II・III・IV・V・VI・VII) |       |         |
|                      | T:療養2群入院医療管理料(I・II・III・IV)          |       |         |
|                      | U:老人病床入院医療管理料(I・II・III・IV)          |       |         |

4ページ問5です。  
看護要員配置記入欄は

次ページです。  
看護要員配置記入欄は

《看護要員の配置》 問4 部門別看護要員配置

《記入上のご注意》●1999年10月1日現在のこととしてご記入下さい。数値は全て小数点以下第1位まで（数値右詰：記入例参照）記載して下さい。

●2ページの「看護料を算定する病床」のうち、「一般病床」「精神病床」「結核病床」、及び、「特定入院料を算定する病床」のうち、療養Ⅰ群・Ⅱ群・老人のいずれかの入院医療管理料を算定する病床について、病棟配置看護要員を記入。「結核病床」が隣接の一般病床と一体として届出を行っている場合は「結核病床」の要員配置は記入しない。

●「病棟」「外来」「その他」別に配置看護要員数を記入する。「病棟」欄は、前ページの「看護料を算定する病床」のA～E、「特定入院料を算定する病床」のF～U全ての看護単位の看護要員を合計する。「その他」には、手術室・人工透析・中央材料室・放射線検査治療部門・看護部など、「病棟」「外来」以外の全ての部署を含む。

注1:「保健婦・保健士」「助産婦」の欄には、当該業務を行っている者のみの人員数を記入する。

注2:「看護補助者・介護職員」とは、看護婦長及び看護職員の指導の下に、原則として療養上の世話(食事、清潔、排泄、入浴、移動等)の他、病室内の環境整備、ベッドメイキング、看護用品及び消耗品の補充・整理整頓等の業務を行う者をさす(これ以降の「看護補助者・介護職員」は、この定義による)。「その他の看護要員」とは、看護部門所属の病棟クラーク、保母などをさす。

注3:パートタイマーの人数は、正規(常勤)職員の週所定労働時間を基準に比例計算して算出し、小数点以下第1位まで記入。他部署との兼務者も、それぞれの部署での労働時間数を同様に比例計算する。

計算例:正規(常勤)職員の週所定労働時間が40時間の場合、1週24時間を勤務するパートタイマー・兼務者は 24(時間)÷40(時間)=0.6(人)

注4:調査日現在、産前・産後休暇、育児・介護休業、病気休暇、長期の研修・出向等で不在の者は除く。

| 前ページ「F」部門の看護要員  | 看護要員<br>配置総数 | 正規(常勤)職員   |     |            |              |               |              | パートタイマー・臨時職員 |     |            |              |               |              |
|-----------------|--------------|------------|-----|------------|--------------|---------------|--------------|--------------|-----|------------|--------------|---------------|--------------|
|                 |              | 保健婦<br>保健士 | 助産婦 | 看護婦<br>看護師 | 准看護婦<br>准看護師 | 看護補助者<br>介護職員 | その他の<br>看護要員 | 保健婦<br>保健士   | 助産婦 | 看護婦<br>看護師 | 准看護婦<br>准看護師 | 看護補助者<br>介護職員 | その他の<br>看護要員 |
| 記入例             |              |            |     |            |              |               |              |              |     |            |              |               |              |
| A<br>一般病床       |              |            |     |            |              |               |              |              |     |            |              |               |              |
| B<br>精神病床       |              |            |     |            |              |               |              |              |     |            |              |               |              |
| C<br>結核病床       |              |            |     |            |              |               |              |              |     |            |              |               |              |
| S～U 入院<br>医療管理料 |              |            |     |            |              |               |              |              |     |            |              |               |              |
| 病棟              |              |            |     |            |              |               |              |              |     |            |              |               |              |
| 外来              |              |            |     |            |              |               |              |              |     |            |              |               |              |
| その他             |              |            |     |            |              |               |              |              |     |            |              |               |              |
| 配置総数            |              |            |     |            |              |               |              |              |     |            |              |               |              |

《再掲:男性看護要員の配置》※他部署との兼務者・パートタイマーについては上記「注3」の例により小数点以下第1位まで(数字右詰)で記載。

|     | 総数 | 病棟  |     | 外来 | 救急部門 | 人工透析 | 手術室 | 看護部 | その他 | 総数    | 病棟  |     | 外来 | 救急部門 | 人工透析 | 手術室 | その他 |  |
|-----|----|-----|-----|----|------|------|-----|-----|-----|-------|-----|-----|----|------|------|-----|-----|--|
|     |    | 精神科 | その他 |    |      |      |     |     |     |       | 精神科 | その他 |    |      |      |     |     |  |
| 保健士 |    |     |     |    |      |      |     |     |     | 准看護師  |     |     |    |      |      |     |     |  |
| 看護師 |    |     |     |    |      |      |     |     |     | 看護補助者 |     |     |    |      |      |     |     |  |

**【問5 特殊部門の体制と看護要員配置】**

※専任看護要員を配置していない場合は、看護要員数の記入欄を斜線で消してください。

※他部署との兼務者・パートタイマーについては問4「注3」の例により小数点以下第1位まで(数字右詰)で記載してください。

(A)病棟部門

|                | 部署の有無 |        | 専任看護要員 |       | 専任看護要員数 |       |        |       |
|----------------|-------|--------|--------|-------|---------|-------|--------|-------|
|                |       |        |        |       | 助産婦     | 看護婦・士 | 准看護婦・士 | 看護補助者 |
| 集中治療室(ICU)     | 1.ある  | 床 2.ない | 1.いる   | 2.いない |         |       |        |       |
| 循環器系集中治療室(CCU) | 1.ある  | 床 2.ない | 1.いる   | 2.いない |         |       |        |       |
| 新生児集中治療室(NICU) | 1.ある  | 床 2.ない | 1.いる   | 2.いない |         |       |        |       |
| 緩和ケア病棟(ホスピス)   | 1.ある  | 床 2.ない | 1.いる   | 2.いない |         |       |        |       |

(B)手術室※手術室が複数箇所に分散している場合は、すべてを合計した数値をお答えください。

| 手術室の有無・手術台数 | 専任看護要員 |      | 専任看護要員数 |        |       |     | 手術室の夜勤体制 |       |          |
|-------------|--------|------|---------|--------|-------|-----|----------|-------|----------|
|             |        |      | 看護婦・士   | 准看護婦・士 | 看護補助者 | その他 | 1.3交代    | 2.2交代 |          |
| 1.ある        | 床 2.ない | 1.いる | 2.いない   |        |       |     |          | 3.当直制 | 4.オンコール  |
|             |        |      |         |        |       |     |          | 5.その他 | 6.夜間対応なし |

(C)救急部門

| 部門の有無     | 1.独立した部署(救命救急センターなど)としてある |        |        | 2.外来の一部としてある |             | 3.救急部門はない |          |
|-----------|---------------------------|--------|--------|--------------|-------------|-----------|----------|
| 救急医療施設の指定 | 1.2次救急                    |        | 2.3次救急 |              | 3.指定は受けていない |           |          |
| 専任看護要員    | 看護婦・士                     | 准看護婦・士 | 看護補助者  | その他          | 救急部門の夜勤体制   |           |          |
| 1.いる      | 2.いない                     |        |        |              | 1.3交代       | 2.2交代     | 3.当直制    |
|           |                           |        |        |              | 4.オンコール     | 5.その他     | 6.夜間対応なし |

(D)訪問看護・相談部門

※通常の外来業務を行う部署とは別に、外来患者等を対象とする保健相談や訪問看護を担当する部門をさします。

※病院併設の訪問看護ステーションは該当しません。この欄には記載しないでください。

| 部門の有無  | 1.部門がある |     | 2.ない  |        |       | 1999年9月の実績 |   |
|--------|---------|-----|-------|--------|-------|------------|---|
| 専任看護要員 | 保健婦・士   | 助産婦 | 看護婦・士 | 准看護婦・士 | 看護補助者 | 訪問看護延べ件数   | 件 |
| 1.いる   | 2.いない   |     |       |        |       |            |   |
|        |         |     |       |        |       | 相談(来院)延件数  | 件 |

《夜勤》

**【問6 病棟の夜勤体制】** ※病棟種類別に当てはまるものすべてに○をつけてください。

注：平均夜勤回数は、実際に夜勤または当直に従事している非管理職の看護職員について、算出してください。

| 病棟種類 | 1 三交代 | 2 変則三交代 | 3 二交代(変則含む) | 4 当直 | 5 その他 | 6 該当する病棟はない | 9月の平均夜勤回数 注 |   |          |   |
|------|-------|---------|-------------|------|-------|-------------|-------------|---|----------|---|
|      |       |         |             |      |       |             | 三交代(変則含)    |   | 二交代(変則含) |   |
| 一般病棟 | 1     | 2       | 3           | 4    | 5     | 6           |             | 回 |          | 回 |
| 精神病棟 | 1     | 2       | 3           | 4    | 5     | 6           |             | 回 |          | 回 |
| 結核病棟 | 1     | 2       | 3           | 4    | 5     | 6           |             | 回 |          | 回 |
| 療養病棟 | 1     | 2       | 3           | 4    | 5     | 6           |             | 回 |          | 回 |
| 老人病棟 | 1     | 2       | 3           | 4    | 5     | 6           |             | 回 |          | 回 |

**【再掲：産科・産婦人科病棟配置の助産婦の夜勤体制】**

|       |         |             |      |          |
|-------|---------|-------------|------|----------|
| 1.三交代 | 2.変則三交代 | 3.二交代(変則含む) | 4.当直 | 5.その他( ) |
|-------|---------|-------------|------|----------|



問7 夜勤専従職員

※ 雇用している場合は夜勤時間帯と1999年9月の平均夜勤回数をお答えください。  
 ※ 夜勤時間帯の異なる夜勤専従職員がいる場合は、すべての時間帯をご記入ください。

|             |              |
|-------------|--------------|
| 1 夜勤専従職員がいる | 2 夜勤専従職員はいない |
|-------------|--------------|

SQ1 夜勤専従職員数

|        | 正規職員 |   | 臨時職員 |   | パートタイマー・アルバイト |   |
|--------|------|---|------|---|---------------|---|
| 助産婦    |      | 名 |      | 名 |               | 名 |
| 看護婦・士  |      | 名 |      | 名 |               | 名 |
| 准看護婦・士 |      | 名 |      | 名 |               | 名 |

SQ2 9月の夜勤専従職員の平均夜勤回数      三交代  回      二交代  回

※小数点以下第1位まで、数値は右詰で記載して下さい

問8 夜勤帯の看護補助者の勤務

※夜勤時間帯の看護補助者の勤務について、当てはまるものにすべて○をつけてください。

- 1 三交代制の準夜勤帯を勤務する
- 2 三交代制の深夜勤帯を勤務する
- 3 二交代制の夜勤帯を勤務する
- 4 当直を行っている
- 5 夜勤帯を通して勤務するのではなく、早出・遅出などの変則的な勤務をしている
- 6 夜勤帯の勤務を行ってはいない
- 7 看護補助者はいない

問9 夜勤手当

※ 夜間割増し分を除く定額分のみをご記入ください。管理職の当直など特殊な事情によりアップされるものは除きます。  
 ※ 日赤系列の病院など夜勤手当が定額で定められていない場合は、問31の(A)看護婦・士②のモデル賃金のケースを想定して金額を算出してください。

(A) 看護職員の夜勤手当

|        |   |     |   |   |           |   |   |
|--------|---|-----|---|---|-----------|---|---|
| ① 三交代制 | { | 準夜勤 | <input style="width: 80px; height: 20px;" type="text"/> | 円 | ② 二交代制 夜勤 | <input style="width: 80px; height: 20px;" type="text"/> | 円 |
|        |   | 深夜勤 | <input style="width: 80px; height: 20px;" type="text"/> | 円 |           | <input style="width: 80px; height: 20px;" type="text"/> | 円 |

(B) 看護補助者の夜勤手当

|        |   |     |   |   |           |   |   |
|--------|---|-----|---|---|-----------|---|---|
| ① 三交代制 | { | 準夜勤 | <input style="width: 80px; height: 20px;" type="text"/> | 円 | ② 二交代制 夜勤 | <input style="width: 80px; height: 20px;" type="text"/> | 円 |
|        |   | 深夜勤 | <input style="width: 80px; height: 20px;" type="text"/> | 円 |           | <input style="width: 80px; height: 20px;" type="text"/> | 円 |

問10 二交代制の夜勤時間

※ 二交代を実施している場合は、次の間にお答えください。なお、**実施していない場合**は、この設問をとばして**次の設11へ**お進みください。

(A) 二交代制での夜勤の時間帯は、午後  時 ~ 午前  時まで

|            |  |    |   |
|------------|--|----|---|
| (B) 拘束時間は、 |  | 時間 | 分 |
| (C) 実働時間は、 |  | 時間 | 分 |
| (D) 休憩時間は、 |  | 時間 | 分 |

問 11 夜勤人数別看護単位数 (1999年10月1日についてご記入ください)

※夜勤人数は無資格者を含む看護要員すべてとし、病棟種別・勤務帯別ごとに看護単位数を記入して下さい。下記の病棟がない場合、または質問に該当しない場合は、回答欄を斜線で消して下さい。なお、下記の「三交代」は、変則三交代を含むものとします。

| 病棟種類 | 勤務帯     | 夜勤人数別看護単位数 |    |      |    |      |    |      |    |      |    |        |    |   |    |
|------|---------|------------|----|------|----|------|----|------|----|------|----|--------|----|---|----|
|      |         | 1人夜勤       |    | 2人夜勤 |    | 3人夜勤 |    | 4人夜勤 |    | 5人夜勤 |    | 6人以上夜勤 |    | 計 |    |
| 一般   | 三交代の深夜勤 |            | 単位 |      | 単位 |      | 単位 |      | 単位 |      | 単位 |        | 単位 |   | 単位 |
|      | 二交代の夜勤  |            | 単位 |      | 単位 |      | 単位 |      | 単位 |      | 単位 |        | 単位 |   | 単位 |
|      | 当直      |            | 単位 |      | 単位 |      | 単位 |      | 単位 |      | 単位 |        | 単位 |   | 単位 |
| 精神   | 三交代の深夜勤 |            | 単位 |      | 単位 |      | 単位 |      | 単位 |      | 単位 |        | 単位 |   | 単位 |
|      | 二交代の夜勤  |            | 単位 |      | 単位 |      | 単位 |      | 単位 |      | 単位 |        | 単位 |   | 単位 |
|      | 当直      |            | 単位 |      | 単位 |      | 単位 |      | 単位 |      | 単位 |        | 単位 |   | 単位 |
| 老人   | 三交代の深夜勤 |            | 単位 |      | 単位 |      | 単位 |      | 単位 |      | 単位 |        | 単位 |   | 単位 |
|      | 二交代の夜勤  |            | 単位 |      | 単位 |      | 単位 |      | 単位 |      | 単位 |        | 単位 |   | 単位 |
|      | 当直      |            | 単位 |      | 単位 |      | 単位 |      | 単位 |      | 単位 |        | 単位 |   | 単位 |

《付添者》

問 12 付添のついた患者数 (1999年10月1日現在)

※「家族・親戚」「付添婦」別、患者の年齢別にご記入ください。

※「付添者」とは、終日患者のそばにいる者をさします。いない場合は「0」とご記入ください。

| 付添がった患者の年齢 |       | 5歳以下 |  |   | 6~64歳 |  |   | 65歳以上 |  |   | 計 |  |   |
|------------|-------|------|--|---|-------|--|---|-------|--|---|---|--|---|
| 付添者        | 家族・親戚 |      |  | 名 |       |  | 名 |       |  | 名 |   |  | 名 |
|            | 付添婦   |      |  | 名 |       |  | 名 |       |  | 名 |   |  | 名 |

《他職種との共働》

問 13 栄養士がベッドサイドに進出したり、入院患者に直接指導したりすることがありますか。

1 ある  → SQ どのようなことをしていますか。該当する項目すべてに○をつけてください。

2 ない

|            |            |          |
|------------|------------|----------|
| 1 栄養指導(集団) | 2 栄養指導(個別) | 3 残食チェック |
| 4 その他( )   |            |          |

問 14 薬剤師

(A) 薬剤師が入院患者に直接服薬指導などすることがあるですか。

1 している       2 していない

(B) 病棟薬剤師を配置していますか。配置している場合、何名ですか。

1 いる  →  名

2 いない

**問 15 以下の業務を行っている職種をあげてください。**

※該当職種・項目すべてに○をつけてください。緊急の場合は除くものとします。

※「派遣労働者」とは、外部業者から派遣された者で、病院の指揮命令系統下にある者をさします。

「業務委託先の職員」とは、病院内に勤務するが、その業務遂行については病院と委託契約を結んでいる業者(委託先業者)の指揮命令系統下にある者をさします。

|                         |  |                         |                        |
|-------------------------|--|-------------------------|------------------------|
| (A) 配膳                  | 1 病棟看護職員<br>4 その他の病院職員   | 2 看護補助者<br>5 業務委託先の職員   | 3 栄養士(病院職員)            |
| (B) 残食チェック              | 1 病棟看護職員<br>4 その他の病院職員   | 2 看護補助者<br>5 業務委託先の職員   | 3 栄養士(病院職員)            |
| (C) 薬剤の分包(内服薬を1回分セットする) | 1 病棟看護職員<br>4 その他( )   | 2 薬剤師(病棟薬剤師)            | 3 薬剤師(薬剤部)             |
| (D) 点滴注射薬のミキシング         | 1 病棟看護職員<br>4 医師   | 2 薬剤師(病棟薬剤師)<br>5その他( ) | 3 薬剤師(薬剤部)             |
| (E) 病棟配置薬剤の在庫管理         | 1 病棟看護職員<br>4 定数配置(カート交換方式など)  | 2 薬剤師(病棟薬剤師)<br>5その他( ) | 3 薬剤師(薬剤部)             |
| (F) 薬剤の搬送               | 1 病棟看護職員<br>4 その他の病院職員<br>6 院内の搬送設備(エアシューター・パーティカルコンベアなど)<br>7 定数配置(カート交換方式など) | 2 看護補助者<br>5 業務委託先の職員   | 3 メッセンジャー(病院職員)        |
| (G) 衛生材料の搬送             | 1 病棟看護職員<br>4 その他の病院職員<br>6 院内の搬送設備(エアシューター・パーティカルコンベアなど)<br>7 定数配置(カート交換方式など) | 2 看護補助者<br>5 業務委託先の職員   | 3 メッセンジャー(病院職員)        |
| (H) 検体の搬送               | 1 病棟看護職員<br>4 その他の病院職員<br>6 院内の搬送設備(エアシューター・パーティカルコンベアなど)                      | 2 看護補助者<br>5 業務委託先の職員   | 3 メッセンジャー(病院職員)        |
| (I) ベッドメイキング            | 1 病棟看護職員<br>4 派遣労働者  | 2 看護補助者<br>5 業務委託先の職員   | 3 その他の病院職員<br>6 その他( ) |
| (J) 心電図モニターの日常的な保守・点検   | 1 病棟看護職員<br>4 外部業者の職員  | 2 臨床工学技師<br>5 その他( )    | 3 その他の病院職員             |

**《労働条件》**

※「看護職員」とは、看護職有資格者をさします。「看護要員」は、無資格者を含みます。

※端数がある場合は、少数点以下第1位までご記入ください。

**問 16 週所定労働時間(就業規則で定められた時間。所定の休憩時間を除いたもの)**

週  時間  分

**問 17 超過勤務時間(非管理職について、1999年9月の実績)**

※勤務者一人当たりの平均時間。だれも超過勤務をしなかった場合は「0」とご記入下さい(小数点以下第1位まで記入)。

|       |                      |    |        |                      |    |       |                      |    |
|-------|----------------------|----|--------|----------------------|----|-------|----------------------|----|
| 病棟:平均 | <input type="text"/> | 時間 | 手術室:平均 | <input type="text"/> | 時間 | 外来:平均 | <input type="text"/> | 時間 |
|-------|----------------------|----|--------|----------------------|----|-------|----------------------|----|

問 18 週休形態

- |                            |                            |
|----------------------------|----------------------------|
| 1 週休 1 日                   | 2 週休 1 日半(半日とは土曜日などの半日勤務)  |
| 3 完全週休 2 日                 | 4 月 3 回週休 2 日(4 週 7 休制も含む) |
| 5 隔週週休 2 日                 | 6 月 2 回週休 2 日(4 週 6 休制も含む) |
| 7 月 1 回週休 2 日(4 週 5 休制も含む) |                            |

問 19 年次有給休暇

(A)付与最高日数(前年度繰越分を除く)

日

(B)看護職員一人当たりの平均有給休暇取得日数  
(1998 年度または 1998 年の実績)

日

問 20 夏期特別休暇日数

※ 年次有給休暇・週休・その他の振替休日として取得させるものを除く。1998 年実績

日 (ない場合は「0」とご記入ください)

問 21 施設内保育

- 1 ある  
2 ない

SQ1.看護職員の利用   名 (1999 年 10 月 1 日現在)

SQ2.保育所時間

|                |                                     |
|----------------|-------------------------------------|
| 1 日中のみ(8 時間未満) | 2 長時間開設(平日 <input type="text"/> 時間) |
| 3 24 時間体制      | 4 その他( )                            |

SQ3.厚生省の院内保育施設運営補助金を、

1 うけている       2 うけていない

《看護職員確保対策》

問 22 看護職員の中途採用(管理職登用など特別の場合を除く)

|        |                            |            |              |
|--------|----------------------------|------------|--------------|
| 看護婦・士  | 1 <input type="text"/> 歳まで | 2 特に決めていない | 3 中途採用は行なわない |
| 准看護婦・士 | 1 <input type="text"/> 歳まで | 2 特に決めていない | 3 中途採用は行なわない |
| 助産婦    | 1 <input type="text"/> 歳まで | 2 特に決めていない | 3 中途採用は行なわない |
| 保健婦・士  | 1 <input type="text"/> 歳まで | 2 特に決めていない | 3 中途採用は行なわない |

問 23 再雇用制度

\*「再雇用制度」とは、出産・育児などに伴いいったん貴病院を退職した女子看護職員が、貴病院への再就職を希望した場合に、募集・採用にあたって特別の配慮をする制度をさします。

1 設けている       2 設けていない       3 制度としてはないが個別に対応している

問 24 中途採用実績(1998年度)

(A)正職員として採用  名

(B)採用前の無職期間(ブランク)の有無・期間別人数

○ブランクなし  名

○ブランクあり  名 再掲:3年未満  名 3年以上5年未満  名 5年以上  名

問 25 パートタイマー看護職の労働時間(1999年9月の実績)

\*個々の採用時の契約による時間数とします。

(A)最も短い者 週平均労働時間  時間 週平均出勤日数  日

(B)最も長い者 週平均労働時間  時間 週平均出勤日数  日

問 26 パートタイマー看護職員の処遇

\*処遇場行なっている項目があれば、すべてに○をつけて下さい。

|               |          |               |               |
|---------------|----------|---------------|---------------|
| 1 定期昇給        | 2 賞与の支給  | 3 有給休暇付与      | 4 勤務時間内の教育・研修 |
| 5 管理的な役割を取らせる | 6 研究活動参加 | 7 学生の指導にあたらせる |               |
| 8 正職員への登用     | 9 その他( ) |               |               |

問 27 看護職員定員充足状況

(A)1999年10月1日現在定員  名

(B)1999年度当初の採用予定数  名(うち、すでに採用した数  名)

問 28 看護職員採用状況(1999年4~9月)

(C)今年度の職種別採用者数※正規職員として採用された者に限ります。

|        | 保健婦・士                  | 助産婦                    | 看護婦・士                  | 准看護婦・士                 | 看護補助者・介護職員             |
|--------|------------------------|------------------------|------------------------|------------------------|------------------------|
| 採用者総数  | <input type="text"/> 名 | <input type="text"/> 名 | <input type="text"/> 名 | <input type="text"/> 名 | <input type="text"/> 名 |
| うち、新卒者 | <input type="text"/> 名 | <input type="text"/> 名 | <input type="text"/> 名 | <input type="text"/> 名 | <input type="text"/> 名 |

(D)今年度の採用方針及び採用状況

|           |   |   |
|-----------|---|---|
| A)採用の基本方針 | 1看護婦・士(保健婦・士、助産婦を含む)のみ<br>3 主として准看護婦・士を採用<br>4. 看護婦・士、准看護婦・士それぞれについて採用数を設定し採用<br>5 新規採用はしない | 2看護婦・士を優先して採用<br>6 その他( )                             |
| B)採用状況    | 1 ほぼ基本方針にそって採用できた<br>3. 看護婦・士採用は予定を下回った<br>5. 看護婦・士、准看護婦・士とも採用できなかった                        | 2 予想以上に看護婦・士採用ができた<br>4 看護婦・士をまったく採用できなかった<br>6その他( ) |

(E)来年度の採用方針及び採用予定

|          |   |  |
|----------|---|--|
| A)看護婦・士  | 1 今年度並みの数を採用したい<br>3 今年度より採用数を減らす<br>5 採用予定なし | 2 今年度以上の数を採用したい<br>4 欠員の状況により決定する<br>6 .未定 |
| B)准看護婦・士 | 1 今年度並みの数を採用したい<br>3 今年度より採用数を減らす<br>5 採用予定なし | 2 今年度以上の数を採用したい<br>4 欠員の状況により決定する<br>6 .未定 |

問 29 看護職員定着状況(1998年度)

- (A) 1997年度末(1998年3月31日)の現員数  名
- (B) 1998年度(1998年4月1日～1999年3月31日)に退職した者  名
- (C) 1998年度内の新採用者数(新卒・中途採用含む)  名(うち、年度末までに退職した者  名)

問 30 看護職員の年齢・勤続年数(勤続年数は貴病院での勤続年数とする)

- (A) 平均年齢  歳
- (再掲: 看護婦・士  歳、准看護婦・士  歳、助産婦  歳)
- (B) 平均勤続年数  年
- (勤続3年未満の者  名 勤続10年以上の者  名)

問 31 月額給与例(設定以外の条件は貴病院における代表的な例によりお答え下さい。)

※設定した月額モデルに該当する個人が実在しない場合も、そのような例を想定してお答え下さい。  
 ※「給与総額」は、当該の月に三交代で準夜勤4回、深夜勤4回を、二交代の場合は夜勤4回をしたものとしてお答え下さい。  
 ※超過勤務はしなかったものとします。

(A) 看護婦・士

| 設 定                                      | 基本給与額                  | 税込給与総額                 |
|--|------------------------|------------------------|
| ①初任給: 高卒・3年課程養成所卒<br>単身で民間アパートに居住        | <input type="text"/> 円 | <input type="text"/> 円 |
| ②モデル賃金: 勤続10年、31～32歳<br>非管理職             | <input type="text"/> 円 | <input type="text"/> 円 |
| ③中途採用モデル賃金(採用時)32歳<br>経験7年(総合病院)ブランク3年未満 | <input type="text"/> 円 | <input type="text"/> 円 |

(B) 助産婦

| 設 定                           | 基本給与額                  | 税込給与総額                 |
|-------------------------------|------------------------|------------------------|
| ①初任給: 助産婦養成所卒<br>単身で民間アパートに居住 | <input type="text"/> 円 | <input type="text"/> 円 |
| ②モデル賃金: 勤続10年、32～33歳<br>非管理職  | <input type="text"/> 円 | <input type="text"/> 円 |

(C) 准看護婦・士

| 設 定                          | 基本給与額                  | 税込給与総額                 |
|------------------------------|------------------------|------------------------|
| ④モデル賃金: 勤続10年 31～32歳<br>非管理職 | <input type="text"/> 円 | <input type="text"/> 円 |

(D) 看護補助者

| 設 定                            | 基本給与額                  | 税込給与総額                 |
|--------------------------------|------------------------|------------------------|
| ⑤初任給: 年齢40代後半、<br>看護補助や介護の経験無し | <input type="text"/> 円 | <input type="text"/> 円 |

問 32 来年度(2000年4月)新採用者(看護婦・士)の予定初任給

看護婦・士: 「給与総額」は、当該の月に三交代で準夜勤4回、深夜勤4回を、二交代の場合は夜勤4回をしたものとしてお答え下さい。超過勤務はしなかったものとします。

| 設 定                             | 基本給与額                  | 税込給与総額                 |
|---------------------------------|------------------------|------------------------|
| モデル賃金: 高卒+3年課程新卒<br>単身・民間アパート居住 | <input type="text"/> 円 | <input type="text"/> 円 |

問 33 看護婦・士のパートタイマー賃金:時給(勤務帯により一律の場合は、「最高」に記入)

| 設定     | 時給:最低 |  |   | 時給:最低 |  |   |
|--------|-------|--|---|-------|--|---|
| (A)日勤帯 |       |  | 円 |       |  | 円 |
| (B)夜勤帯 |       |  | 円 |       |  | 円 |

《業務上の危険への対処》

問 34 業務上の危険への対処 ※:「業務上の危険」(Occupational Hazard)とは、看護職員の業務の特性や医療機関の職場環境に起因して、看護職員の健康や安全を損なう要因となる各種の危険な要素をさします。

貴院での取組みの状況について、「対処が必要な課題であることを認識しているか」「組織的な対策を講じているか」「今後組織的な取組みを進めるか」の3つの角度から、各項目について該当する番号を○で囲んで下さい。

|                          |                          | 対処が必要な課題であることを             |                            | 現在までに組織的な対策を講じているか    |                        | 今後組織的な取組みを進めるか |                  |             |
|--------------------------|--------------------------|----------------------------|----------------------------|-----------------------|------------------------|----------------|------------------|-------------|
|                          |                          | 1                          | 2                          | 1                     | 2                      | 1              | 2                | 3           |
|                          |                          | 認<br>識<br>し<br>て<br>い<br>る | 不<br>十<br>分<br>認<br>識<br>は | 講<br>じ<br>て<br>い<br>る | 講<br>じ<br>て<br>い<br>ない | 進<br>め<br>る    | 取<br>組<br>み<br>中 | 検<br>討<br>中 |
| <b>感染の危険を伴う病原体への曝露</b>   |                          |                            |                            |                       |                        |                |                  |             |
| 1                        | 結核                       | 1                          | 2                          | 1                     | 2                      | 1              | 2                | 3           |
| 2                        | HIV                      | 1                          | 2                          | 1                     | 2                      | 1              | 2                | 3           |
| 3                        | 肝炎                       | 1                          | 2                          | 1                     | 2                      | 1              | 2                | 3           |
| 4                        | ATL(成人T細胞白血病)            | 1                          | 2                          | 1                     | 2                      | 1              | 2                | 3           |
| 5                        | 腸管出血性大腸菌 O157            | 1                          | 2                          | 1                     | 2                      | 1              | 2                | 3           |
| 6                        | MRSA                     | 1                          | 2                          | 1                     | 2                      | 1              | 2                | 3           |
| 7                        | VRE(バンコマイシン耐性腸球菌)        | 1                          | 2                          | 1                     | 2                      | 1              | 2                | 3           |
| 8                        | セラチア                     | 1                          | 2                          | 1                     | 2                      | 1              | 2                | 3           |
| 9                        | 水痘・麻疹・風疹・流行性耳下腺炎         | 1                          | 2                          | 1                     | 2                      | 1              | 2                | 3           |
| <b>医療機器・材料の使用にかかわるもの</b> |                          |                            |                            |                       |                        |                |                  |             |
| 10                       | 電離放射線の被曝                 | 1                          | 2                          | 1                     | 2                      | 1              | 2                | 3           |
| 11                       | ゴム手袋等によるラテックスアレルギー       | 1                          | 2                          | 1                     | 2                      | 1              | 2                | 3           |
| 12                       | 殺菌用紫外線の被曝                | 1                          | 2                          | 1                     | 2                      | 1              | 2                | 3           |
| <b>医薬品等への曝露</b>          |                          |                            |                            |                       |                        |                |                  |             |
| 13                       | 抗がん剤への曝露                 | 1                          | 2                          | 1                     | 2                      | 1              | 2                | 3           |
| 14                       | 各種消毒薬への曝露                | 1                          | 2                          | 1                     | 2                      | 1              | 2                | 3           |
| 15                       | 有機溶剤への曝露                 | 1                          | 2                          | 1                     | 2                      | 1              | 2                | 3           |
| <b>労働形態・作業に伴うもの</b>      |                          |                            |                            |                       |                        |                |                  |             |
| 16                       | 腰痛                       | 1                          | 2                          | 1                     | 2                      | 1              | 2                | 3           |
| 17                       | シフトワーク(交替制勤務)に伴う生体リズムの乱れ | 1                          | 2                          | 1                     | 2                      | 1              | 2                | 3           |
| <b>患者・同僚及び第三者による暴力</b>   |                          |                            |                            |                       |                        |                |                  |             |
| 18                       | 物理的暴力                    | 1                          | 2                          | 1                     | 2                      | 1              | 2                | 3           |
| 19                       | 性的暴力                     | 1                          | 2                          | 1                     | 2                      | 1              | 2                | 3           |
| 20                       | 暴言                       | 1                          | 2                          | 1                     | 2                      | 1              | 2                | 3           |
| 21                       | セクシュアルハラスメント             | 1                          | 2                          | 1                     | 2                      | 1              | 2                | 3           |

問 35 貴院では院内の労働安全衛生委員会のメンバーとして看護職員が任命されていますか。

|             |             |                  |
|-------------|-------------|------------------|
| 1. 任命されている  | (職位: _____) | :衛生管理者資格の有無 有・無) |
| 2. 任命されていない |             |                  |

問 36 育児・介護休業制度

(A)看護職員の出産・育児休業利用状況(1998年度)

|                                   |  |    |
|-----------------------------------|--|----|
| ①1998年度中に出産し、それにともない産後休暇を取得した者の総数 |  | 名  |
| ②①のうち、育児休業を取得した者の総数               |  | 名  |
| ③②の取得した平均育児休業期間*                  |  | ヶ月 |

※産後休暇・年次有給休暇を除く。現時点で休暇中の者・取得予定期間も含む。

(B)育児時間の利用状況(1998年度・前年度から継続して利用中の者を含む)

|         |  |   |                |         |
|---------|--|---|----------------|---------|
| 1.利用者あり |  | 名 | 2.該当者はいたが利用者なし | 3.該当者なし |
|         |  |   | 4.その他( _____ ) |         |

(C)看護職員の介護休業利用状況(1999年度)

|                              |  |    |
|------------------------------|--|----|
| ①1999年4月から9月までに介護休業を利用した者の総数 |  | 名  |
| ②①の取得した平均介護休業期間*             |  | ヶ月 |

※現時点で休暇中の者・取得予定期間も含む。

(D)育児・介護休業者の代替要員の確保

|                           |                   |           |
|---------------------------|-------------------|-----------|
| 1.概ね確保できている               | 2.一部確保したが不十分      | 3.全く得られない |
| 4. 育児・介護休業者はいたが補充の必要がなかった | 5. 育児・介護休業者はいなかった |           |

→ 代替要員の確保方法(該当するものすべてに○)

|                    |                 |  |
|--------------------|-----------------|--|
| 1. 臨時にパート・アルバイトを採用 | 2. 派遣労働者※を利用    |  |
| 3. 元職員を再雇用         | 4. その他( _____ ) |  |

※派遣労働者:看護職員については派遣労働は認められていないが、育児休業・介護休業利用者の欠員補充については特例として派遣労働が利用できる(育児・介護休業法第46条の2~3)。

(E)学齢以前の子を養育する者・介護を要する家族を介護する者に対する深夜業免除※

1999年4月~9月までに深夜時間帯の勤務の免除を請求しこれを免除された者の総数 | | | 名

※深夜業免除:小学校入学以前の子を養育する男女労働者及び要介護状態にある対象家族を介護する男女労働者が請求した場合、深夜時間帯(22時から翌朝5時まで)の勤務を免除しなければならない(育児・介護休業法第16条の2~3)。



問 37 産前・産後の母性保護措置 ※各項目について該当する項目を○で囲んで下さい。

| 産前(妊婦に対する措置)   |        |                   |                 | 産後(産後1年未満の者に対する措置) |        |                   |                 |
|----------------|--------|-------------------|-----------------|--------------------|--------|-------------------|-----------------|
|                | 利用者がいた | が利用者がいた<br>が利用者なし | 該当者はいた<br>該当者なし |                    | 利用者がいた | が利用者がいた<br>が利用者なし | 該当者はいた<br>該当者なし |
| 夜勤免除           | 1      | 2                 | 3               | 夜勤免除               | 1      | 2                 | 3               |
| 夜勤回数減          | 1      | 2                 | 3               | 夜勤回数減              | 1      | 2                 | 3               |
| 超過勤務免除         | 1      | 2                 | 3               | 超過勤務免除             | 1      | 2                 | 3               |
| 変形労働時間制の適用除外   | 1      | 2                 | 3               | 変形労働時間制の適用除外       | 1      | 2                 | 3               |
| 保健指導・健診受診時間の確保 | 1      | 2                 | 3               | 保健指導・健診受診時間の確保     | 1      | 2                 | 3               |
| 時差通勤           | 1      | 2                 | 3               | 時差通勤               | 1      | 2                 | 3               |
| 配置転換           | 1      | 2                 | 3               | 配置転換               | 1      | 2                 | 3               |
| つわり休暇          | 1      | 2                 | 3               | 保育所との関係で出退時間に配慮    | 1      | 2                 | 3               |

《周産期医療への取組みと助産婦の活用》

問 38 周産期医療への取組み状況

(1) 地域の周産期医療における位置づけ

※分娩を取り扱わず以下の間に「4.該当しない」病院は、「問 40」にお進み下さい。

1. 一般周産期医療機関 2. 地域周産期医療機関(二次) 3. 総合周産期母子医療センター(三次) 4. 該当しない

SQ ハイリスク妊婦及び新生児、未熟児の緊急搬送・受入状況

|    | 他院に搬送 |   |   | 他院から受入 |   |   |         | 他院に搬送 |   |   | 他院から受入 |  |  |
|----|-------|---|---|--------|---|---|---------|-------|---|---|--------|--|--|
|    | 名     | 名 | 名 | 名      | 名 | 名 |         | 名     | 名 | 名 |        |  |  |
| 母体 |       |   |   |        |   |   | 新生児・未熟児 |       |   |   |        |  |  |

※1998年4月～1999年3月の1年間について総件数

(2) 年間分娩件数(1998年4月～1999年3月)  件

(3) 産(婦人科)科系病棟の構成

A) 病棟の診療科  1. 産科 2. 産婦人科 3. 混合(診療科名: )

B) 集中治療部門  新生児集中治療室(NICU) 1. 独立 2. 産科系病棟と一体運用 3. 開設していない  
 母体・胎児集中治療室(M-FICU) 1. 独立 2. 産科系病棟と一体運用 3. 開設していない

(4) 産(婦人)科病棟の状況(複数の病棟がある場合は合計して下さい)

a) 入院患者総数  名 うち、妊産婦  名 c) 新生児  名

b) 産科系病棟看護要員配置

| 保健婦・士 | 助産婦 | 看護婦・士 | 准看護婦・士 | 看護補助者 |
|-------|-----|-------|--------|-------|
| 名     | 名   | 名     | 名      | 名     |

※パートタイマー、他部門(外来等)との兼務者については病棟での勤務時間を常勤者の所定労働時間に比例計算の上合算し、小数点以下第1位までご記入下さい。

※集中治療部門が一体運用されている場合はその要員も合計して下さい

問 39 助産婦の配置とローテーション方針

(1) 採用  1. 助産婦として採用する 2. 看護婦として採用する。

(2)ローテーション方針 ※婦長など管理職への登用を前提とする配置転換・異動は除きます。

|        |               |             |
|--------|---------------|-------------|
| 1. 全部署 | 2. 産科系病棟・外来のみ | 3. 特定の部署( ) |
|--------|---------------|-------------|

(3)助産婦の業務(助産婦が行っている業務すべてに○をつけて下さい)

|                |             |               |                 |           |
|----------------|-------------|---------------|-----------------|-----------|
| 1.助産婦外来        | 2.妊婦定期健診    | 3.妊婦個別相談(指導)  | 4.妊婦集団指導        | 5.分娩進行の診断 |
| 6.正常分娩介助       | 7.会陰切開術     | 8.用手的新生児仮死蘇生術 | 9.新生児レスピレーター使用  |           |
| 10.新生児気管吸引     | 11.産褥期の乳房管理 | 12.産褥1ヵ月定期健診  | 13.新生児1ヵ月健診・相談  |           |
| 14.不妊相談        | 15.思春期個別相談  | 16.更年期個別相談    | 17.受胎調節実地指導(相談) |           |
| 18.産褥母子(新生児)訪問 | 19.妊婦訪問     |               |                 |           |

(4)今後助産婦を活用したい分野(それぞれの分野について該当するものに○をつけて下さい)

|                         |        |         |             |               |
|-------------------------|--------|---------|-------------|---------------|
| 分娩介助                    | 1.活用する | 2.活用しない | 3.どちらともいえない | 4.当院としては取組まない |
| 周産期を通じた妊産婦への保健指導        | 1.活用する | 2.活用しない | 3.どちらともいえない | 4.当院としては取組まない |
| 育児支援                    | 1.活用する | 2.活用しない | 3.どちらともいえない | 4.当院としては取組まない |
| 生殖医療(不妊治療など)における支援      | 1.活用する | 2.活用しない | 3.どちらともいえない | 4.当院としては取組まない |
| リプロダクティブ・ヘルス*にかかわる相談・指導 | 1.活用する | 2.活用しない | 3.どちらともいえない | 4.当院としては取組まない |

\*リプロダクティブ・ヘルス:女性の各ライフステージ(思春期・更年期・老年期を含む)を通じた性・生殖にかかわる健康

(5)今後の助産婦の配置と関連して、以下の項目について該当するものに○をおつけください。

|                                      |                     |                      |              |
|--------------------------------------|---------------------|----------------------|--------------|
| (A)病院としての周産期医療への取組み                  | 1.拡充・強化する           | 2.現状維持               | 3.縮小または撤退する  |
| (B)今後の助産婦配置に際し重視する点<br>(該当するものすべてに○) | 1.助産婦がかかわるサービスの質の向上 | 2.助産婦がかかわるサービスの範囲の拡大 | 3.助産婦の労働条件改善 |
|                                      |                     |                      | 4.該当する項目はない  |

《看護管理体制》

問 40 看護部門の位置づけ

(A) 貴病院では、病院の組織として、診療部門・事務部門と同様、看護部門も院長直属ですか。

|           |            |
|-----------|------------|
| 1 院長直属である | 2 院長直属ではない |
|-----------|------------|

(B) 看護部門の長は、病院の管理運営会議(幹部会議)に出席しますか。

|          |           |
|----------|-----------|
| 1 出席している | 2 出席していない |
|----------|-----------|

(C) 貴病院では、看護職が理事職に就いていますか。

|         |          |         |
|---------|----------|---------|
| 1 就いている | 2 就いていない | 3 該当しない |
|---------|----------|---------|

(D) 貴病院では、看護職が副院長の職に就いていますか。

|         |          |
|---------|----------|
| 1 就いている | 2 就いていない |
|---------|----------|

問 41 看護管理上の課題 ※以下の項目のうち、現在貴看護部において課題となっているものすべてに○をおつけ下さい。

|                               |                              |                           |           |
|-------------------------------|------------------------------|---------------------------|-----------|
| 1 看護要員の確保・定着促進                | 2 看護職員定数を増やす                 | 3 労働条件の改善                 | 4 福利厚生の拡充 |
| 5 勤務体制の見直し                    | 6 看護補助者(介護職員)の活用             | 7 他部門・他職種との連携推進           |           |
| 8 診療部門との調整                    | 9 看護管理者の育成                   | 10 経営面で看護部の発言力を高めること      |           |
| 11 看護関連の診療報酬の獲得               | 12 入院期間の短縮                   | 13 患者の退院先との連携強化           |           |
| 14 退院計画作成、退院指導の実施・拡充          | 15 外来看護における療養相談の実施・拡充        |                           |           |
| 16 訪問看護の実施・拡充                 | 17 ターミナルケアの充実                | 18 インフォrm コンセントへの看護婦の関与促進 |           |
| 19 リハビリテーション(発症直後・急性期)への取組み強化 | 20 リハビリテーション(回復期・維持期)への取組み強化 |                           |           |
| 21 医療事故防止対策強化                 | 22 院内感染防止対策強化                | 23 看護業務の見直し               |           |
| 24 プライマリーナーシング、受け持ち看護の導入・定着化  | 25 看護職の能力評価                  |                           |           |
| 26 看護職の能力開発                   | 27 専門看護師、認定看護婦(士)の活用         | 28 職務能力給の導入               |           |
| 29 その他( )                     |                              | 30 特にない                   |           |

問 42 看護部予算

※ 看護部教育・研究費、看護関係図書費について、1999年度の病院予算額および昨年度(1998年度)の実績をご記入ください。予算がついていない場合は「0」とご記入ください。

|   |           |          |  |    |          |  |    |
|---|-----------|----------|--|----|----------|--|----|
| A | 看護部教育・研究費 | 1999年度予算 |  | 万円 | 1998年度実績 |  | 万円 |
| B | 看護関係図書費   | 1999年度予算 |  | 万円 | 1998年度実績 |  | 万円 |

問 43 院内教育

※ 貴病院で看護職員・要員に対して実施しているものすべてに○をつけてください。

|  |                        |
|--|------------------------|
| 1 新採用看護婦への教育                           | 2 就職後3年目の位の看護婦を対象とした教育 |
| 3 リーダー教育                               | 4 主任・婦長教育              |
| 5 テーマ別研修                               | 6 看護研究する者へのサポート        |
| 7 医療・看護についての新しい情報・知識の講義(職種を限定しないものも含む) |                        |
| 8 管理者研修(職種を限定しないものも含む)                 |                        |
| 9 接遇教育                                 | 10 病棟クラークの教育・研修        |
| 11 看護補助者(介護職員)の研究・研修                   | 12 院内教育は特に行っていない       |
| 13 その他( )                              |                        |

問 44 4年制看護大学・看護系学部卒業者の採用

(A) 貴病院看護職員の中には4年制看護大学・看護系学部卒業者がいますか。

|       |                                  |
|-------|----------------------------------|
| 1 いる  | → 何名いますか。 <input type="text"/> 名 |
| 2 いない |                                  |

(B) 今後の4年制看護大学・看護系学部卒業者の採用についてどのようにお考えですか。

|         |             |
|---------|-------------|
| 1 採用したい | 2 採用は考えていない |
|---------|-------------|

問 45 今後の看護要員配置計画

※ 今後3年間の看護要員の配置についてお尋ねします。

|               |                              |        |                               |
|---------------|------------------------------|--------|-------------------------------|
| 保健婦・士         | 1増員予定 <input type="text"/> 名 | 2 現状維持 | 3 削減予定 <input type="text"/> 名 |
| 助産婦           | 1増員予定 <input type="text"/> 名 | 2 現状維持 | 3 削減予定 <input type="text"/> 名 |
| 看護婦・士         | 1増員予定 <input type="text"/> 名 | 2 現状維持 | 3 削減予定 <input type="text"/> 名 |
| 准看護婦・士        | 1増員予定 <input type="text"/> 名 | 2 現状維持 | 3 削減予定 <input type="text"/> 名 |
| 看護補助者<br>介護職員 | 1増員予定 <input type="text"/> 名 | 2 現状維持 | 3 削減予定 <input type="text"/> 名 |

問 46 介護福祉士の採用・配置

(A)現在貴病院では介護福祉士資格者を採用・配置していますか。

|               |   |   |       |
|---------------|---|---|-------|
| 1.介護福祉士資格者がいる | <input style="width:50px; height:20px;" type="text"/> | 名 | 2.いない |
|---------------|---|---|-------|

(B)今後の介護福祉士資格者の採用・配置について

|                          |         |             |
|--------------------------|---------|-------------|
| 現任の看護補助者・介護職員に介護福祉士資格取得を | 1.勧める   | 2.勧めない      |
| 介護福祉士資格者の新規採用            | 2.採用したい | 2.採用は考えていない |

問 47 看護管理者の属性

※ 看護部長のご自身についてお尋ねします。

(A) 性別  1 女性    2 男性

(B) 年齢  歳

(C) 看護部長としての経験年数  年

SQ 再掲:うち、現病院看護部長としての経験年数  年

(D) 雇用形態  1 正 規 職 員    2 嘱 託    3 そ の 他

(E)おさしつかえなければお名前と所属をご記入ください。外部に公表することはございません。本調査の結果のニュースレター等をお送りする予定の際の名簿や、今後一部の項目については追加調査の必要が生じた場合等の名簿として活用させていただきたく存じます。

看護部長のお名前

病院名

所在地

電話番号

FAX 番号

問 48 日本看護協会へのご意見・ご要望がありましたら、お聞かせください。

調査票はこれで終わりです。ご協力ありがとうございました。

# 調查結果



## I 結果の概要

### 1. 設置主体

「国」221病院(8.2%)、「自治体」579病院(21.4%)、「公的(日赤・済生会など)」167病院(6.2%)、「社会保険関係団体」77病院(2.8%)、「医療法人・個人」1293病院(47.7%)、「学校法人・その他の法人」335病院(12.4%)などである《統計表第1表》。

### 2. 病床規模

病床規模は、「20～49床」155病院(5.7%)、「50～99床」495病院(18.3%)、「100～199床」832病院(30.7%)、「200～299床」461病院(17.0%)、「300～499床」474病院(17.5%)、「500～899床」238病院(8.8%)、「900床以上」51病院(1.9%)で200床未満の病院が半数以上をしめる《統計表第4表》。

### 3. 病院種類

病院を特性により分類(19頁の調査概要参照)

した結果、「一般病院」2,114病院(78.0%)、「特定機能病院」71病院(2.6%)、「精神病床を主とする病院」240病院(8.9%)、「老人病床を主とする病院」180病院(6.6%)、「その他の病院」90病院(3.3%)だった《統計表第3表》。

### 4. 併設施設

病院以外の保健・医療サービス提供施設・組織を併設しているかを尋ねた。併設機関としては、「訪問看護ステーション」635病院(23.4%) (前回調査8.9%)、「在宅介護支援センター」427病院(15.8%) (同8.9%)、「老人保健施設」426病院(15.7%) (同10.8%)であった《統計表第9表》。

### 5. 看護料等の算定状況

#### (1) 一般病床

一般病床を持つ病院は2,242病院で、そのうち「新看護」を算定している病院の比率は96.0%《統計表第10表》である。「新看護」の算定状況は、「2対1」28.2%、「2.5対1」

表1 病院種別・新看護料算定状況

|                 | 2対1   | 2.5対1 | 3対1   | 3.5対1 | 4対1  | 無回答  |
|-----------------|-------|-------|-------|-------|------|------|
| 一般病院(1957)      | 28.2% | 33.0% | 29.5% | 4.6%  | 4.4% | 0.3% |
| 特定機能病院(71)      | 46.5  | 52.1  | 1.4   | —     | —    | —    |
| 精神病床を主とする病院(13) | —     | —     | 23.1  | 15.4  | 61.5 | —    |
| 老人病床を主とする病院(27) | 3.7   | 18.5  | 48.1  | 7.4   | 18.5 | 3.7  |
| その他の病院(74)      | 25.7  | 20.3  | 50.0  | 2.7   | 1.4  | —    |
| 無回答(11)         | 18.2  | —     | 27.3  | 18.2  | 36.4 | —    |

※新看護料算定病院について算定

32.6%、「3対1」32.6%、「3.5対1」4.6%、「4対1」4.9%である《統計表第11表》。表1は病院種類別の「新看護」料算定状況である。「特定機能病院」では90%以上の病院が「2.5対1」以上の看護料を算定していた。

## (2) 精神病床

精神病床を持つ病院は436である。精神病床で新看護を算定する病院は90.8%とほぼ新看護への移行を終えている。さらに新看護を算定する病院の65.1%が「3対1」以上となっている《統計表第14・15表》。特定入院料である「精神療養病棟入院料(A・B)」は58病院、「精神科急性期治療病棟入院料(A・B)」は16病院、「老人性痴呆疾患治療病棟入院料」は31病院、「老人性痴呆疾患療養病棟入院料」は31病院がそれぞれ算定している。

## (3) 療養型病床群

療養型病床群を持つ570病院のうち、91病院(16.0%)が「療養Ⅰ群入院医療管理料」、445病院(78.1%)が「療養Ⅱ群入院医療管理料」を算定している《統計表第18表》。

## (4) 老人病床

老人病床を持つ164病院のうち、146病院(89.0%)が「老人病床入院医療管理料」を算定している。そのうち110病院が「老人病床入院医療管理料(Ⅰ)」または「同(Ⅱ)」を算定している《統計表第19表》。

## (5) その他の病床

「結核病床」を持つ病院は233病院、「緩和ケア病棟」を持つ病院は35、「特殊疾患療養病棟入院料」を算定する病棟を持つ病院は69である《統計表第5表》。

## 6. 患者

調査当日の入院患者総数は537,922人(回答病院数2,612病院)である。また調査前1週間ののべ外来患者数は6,057,366人(回答病院数2,577)である。

入院患者のうち、調査当日家族が付添っていた患者が「いた」と回答した病院は1,197病院(44.2%)、職業付添い婦が付添っていた患者が「いた」病院は63病院(2.3%)である《統計表第35表》。家族が付添っていた患者がいた病院全体では、入院患者全数に対して家族付添いがついていた患者の比率は4.0%だった。家族付添いがついていた患者の年齢構成は、「5歳以下」36.8%、「6～64歳」21.8%、「65歳以上」36.8%、「不明」4.5%だった。

(注) なお、看護は保険医療機関の看護要員によって行われるものであって、すべての保険医療機関において患者の負担による付添い看護(患者自身が雇った家政婦等による看護を受けること)は認められない(厚生省令：平成12年3月31日省令第81号「保険医療機関及び保険医療養担当規則」)。

付添い看護の実態があった場合は、療養担当規則違反となる。

また、患者の家族が患者の病状により患者に付添うことを希望して、医師の許可を得て付き添う場合であっても、保険医療機関の看護要員が当然行うべきサービスを家族に行わせることは認められていない。



## Ⅱ 看護要員の配置

### 1. 看護要員総数

1,824病院が看護要員数について回答した。これらの病院で働く看護要員の総数は308,427.6名である。そのうち病棟に配置されている者は76.5%、外来が12.8%、その他の部門（手術室・集中治療部門・訪問看護部門・看護部など）10.7%である（図1）《統計表第22表》。

なお、パートアルバイトなど一般の正規職員よりも勤務時間が短い場合、また複数の部署・部門を兼務する場合は、正規職員の週所定労働時間を基準に実際に勤務した時間を時間割比例計算し要員数として算入している。

### 2. 病棟

病棟の看護要員の構成は、「看護婦・士（保健婦・士、助産婦を含む）」70.7%、「准看護婦・士」13.2%、「看護補助者」16.2%である《統計表24表》。

病棟の看護要員の構成は病院の種類により異なっている（表2）。「特定機能病院」では「看護婦・士」比率が高く、「老人病床を主とする病院」では「看護補助者」の構成比が看護要員全体の半数を超えている。

一般病棟配置の看護要員の構成比は表3の通りである。「新看護」の「2対1」看護料を算定する病院で看護婦・士の比率が高くなっている。「2対1」看護料を算定する場合は看護補助者をあわせて算定できないが、必要に応じ看護補助者を配置していることがわかる。

一般病棟に配置された看護職員一人あたりの平均患者数は1.86人、看護要員1人あたりでは1.63人である《統計表第33表》。算定する看護料の種別ごとに示した表4を見ると、それぞれ看護料以上の要員配置を行っていることがわかる。

例えば「2対1」看護料を算定する病棟では「患者2人に対して看護職員1人」という算定要件に対し、実際には患者1.70人に対して看護職員

図1 看護要員の配置部門別構成比

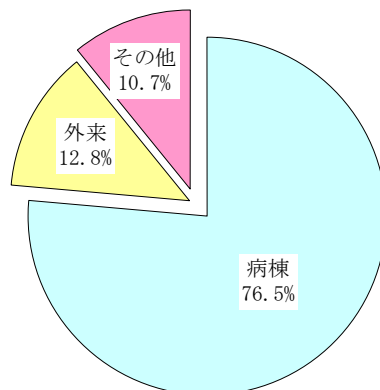


表2 病棟配置看護要員の構成比（%）：病院種別

|             | 看護婦・士 | 准看護婦・士 | 看護補助者 |
|-------------|-------|--------|-------|
| 一般病院        | 72.4  | 5.9    | 15.0  |
| 特定機能病院      | 90.8  | 1.5    | 7.7   |
| 精神病床を主とする病院 | 43.9  | 34.0   | 22.1  |
| 老人病床を主とする病院 | 19.8  | 26.8   | 53.4  |
| その他の病床      | 65.1  | 12.1   | 22.8  |

表3 一般病棟配置看護要員の構成比（%）：算定看護料別

|          | 看護婦・士※ | 准看護婦・士 | 看護補助者・介護職員 |
|----------|--------|--------|------------|
| 新看護 2対1  | 85.2%  | 6.2%   | 8.7%       |
| 2.5対1    | 75.7   | 12.0   | 12.3       |
| 3対1      | 52.6   | 25.3   | 22.1       |
| 3.5対1    | 45.6   | 27.9   | 26.5       |
| 4対1      | 36.1   | 35.2   | 28.7       |
| 基準看護 特3類 | 70.6   | 12.8   | 16.5       |
| 特3類+特2類  | 60.2   | 21.4   | 18.3       |
| 特2類      | 68.4   | 15.7   | 15.8       |
| 特1類      | 47.6   | 35.4   | 17.0       |
| 基本看護     | 90.5   | 5.1    | 4.4        |
| その他看護    | 41.1   | 37.2   | 21.7       |

※保健婦・士、助産婦含む

1人が配置されており、前回調査（95年患者1.81人に対して看護職員1人）よりも配置数が多くなっている。

### 3. 外 来

外来の看護要員構成は、「看護婦・士」60.7%、「准看護婦・士」27.6%、「看護補助者」11.7%である《統計表第25表》。病棟と比較して「准看護婦・士」の比率が高い。看護婦・士の構成比は前回調査よりも高くなっている。

外来に配置された看護職員1人あたりの1日外来患者数は25.6人であるが、特定機能病院では、他の種類の病院より多く40.1人（前回調査 32.8人）である《統計表第34表》。

## 4. その他の部署

### (1) 手術室

手術室が「ある」と回答した病院は1,996(73.4%)である《統計表第40表》。うち1,488病院が手術室に専任看護要員を配置しており、1病院の平均専任看護職員数は10.4人、看護補助者を含めた看護要員数では11.8人である。

稼働手術台1台あたり看護要員数は2.9人である。「一般病院」2.9人、「特定機能病院」2.9人と、病院種類による差はほとんど見られない。手術室の専任看護要員の夜勤体制は、自宅で待機しながら呼び出しに備える「オン

表4 一般病棟配置看護要員・看護要員1人当たり入院患者数：算定看護料別

|       | 看護職員1人当たり | 看護要員1人当たり | 回答病院数 |
|-------|-----------|-----------|-------|
| 計     | 1.86      | 1.63      | 1776  |
| 新看護   | 2対1       | 1.55      | 500   |
|       | 2.5対1     | 1.75      | 578   |
|       | 3対1       | 1.61      | 499   |
|       | 3.5対1     | 1.64      | 70    |
|       | 4対1       | 1.67      | 70    |
| 基準看護  | 特3類       | 1.43      | 7     |
|       | 特3類+特2類   | 1.46      | 8     |
|       | 特2類       | 2.12      | 7     |
|       | 特1類       | 2.09      | 4     |
|       | 基本看護      | 1.02      | 7     |
| その他看護 | 2.14      | 1.86      | 7     |

コール」が64.7%と最も多い《統計表第41表》。

### (2) 訪問看護・保健相談担当部署

訪問看護または保健相談を担当する独立した部署が「ある」と回答した病院は678(25.0%)である《統計表第43表》。このうち136病院は訪問看護ステーションを併設している。配置されている専任看護要員は1病院平均2.4人(前回調査2.1人)である。

1999年9月の実績によれば訪問看護の延べ件数は42,124件、1病院平均では91.1件で、前回調査(86.3件)よりさらに増加した。保健相談の延べ件数は19,548件、1病院平均では60.0件で、前回調査(110.0件)と比べ減少した《統計表第45表》。

### (3) ICU・CCU・NICU

ICUが「ある」と回答した病院は580病院(21.4%)、専任看護要員を配置している病院はそのうち307病院であった《統計表第47表》。ICUを設置し専任看護要員がいる病院では、1病院あたりのICU病床数は7.5床、1床

あたりの看護要員数は平均2.9人である。このうち特定入院料である「特定集中治療室管理料」を算定している153病院では、1病院あたりのICU病床数は7.0床、1床あたりの看護要員数は平均3.2人である《統計表第47表》。

CCUが「ある」と回答した病院は295(9.8%)、専任看護要員を配置している病院はそのうち121病院であった。CCUを設置し専任看護要員がいる病院では、1病院あたりのCCU病床数は6.1床。1床あたりの看護要員数は平均2.5人である。このうち特定入院料である「特定集中治療室管理料」を算定している39病院では、1病院あたりのICU病床数は6.1床、1床あたりの看護要員数は平均2.5人である《統計表第48表》。

NICUが「ある」と回答した病院は213(7.9%)、専任看護要員を配置している病院はそのうち137病院であった《統計表第49表》。NICUを設置し専任看護要員がいる病院では、1病院あたりのNICU病床数は9.7床、1床あたりの看護要員数は平均2.0人である。この

うち特定入院料である「新生児特定集中治療室管理料」を算定している93病院では、1病院あたりのNICU病床数は8.8床。1床あたりの看護要員数は平均2.2人である《統計表第49表》。

#### (4) 救急部門

救急部門の設置形態は「独立した部署(救命救急センター)として設置」175病院(6.5%)、「外来の一部としてある」1,200病院(44.3%)、「救急部門はない」797病院(29.4%)、「無回答」537病院(19.8%)である。独立した部署として設置している病院では、手術・入院を要する患者の治療にあたり原則として初期からの患者を受け入れる「2次救急」が1,022病院、脳卒中、心筋梗塞、頭部外傷等の重症救急患者の対策として高度の診療機能により24時間体制で受け入れる「3次救急」が208病院である。

専任の看護要員がいる病院では、救急部門

の専任看護要員は平均13.1人である。このうち、特定入院料である「救命救急入院料」を算定している78病院の救急部門の専任看護要員は平均34.5人である《統計表第51表》。

#### (5) 緩和ケア病棟

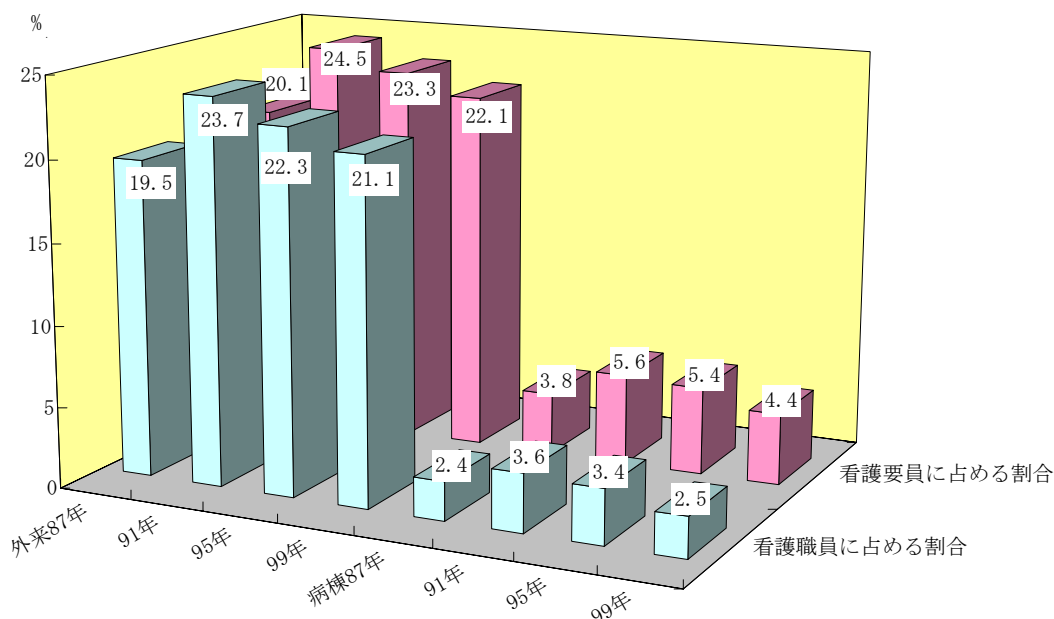
緩和ケア病棟が「ある」と回答した病院は、42病院であった《統計表第50表》。1病院当たりの平均病床数は17.2床(28病院)、平均専任看護要員数は16.8人(28病院)であった。

## 5. パートタイマー比率

看護職員・看護要員に占めるパートタイマー・アルバイト・臨時職員の比率は、今回調査では病棟・外来とも低下した(図2参照)。

外来は病棟と比較してパートタイマー比率が高い。特に一般病院での看護要員に占める比率は「一般病院」で22.9%、「特定機能病院」では15.3%である《統計表第22表》。

図2 パートタイマー・臨時職員の比率の推移(1987~99年)

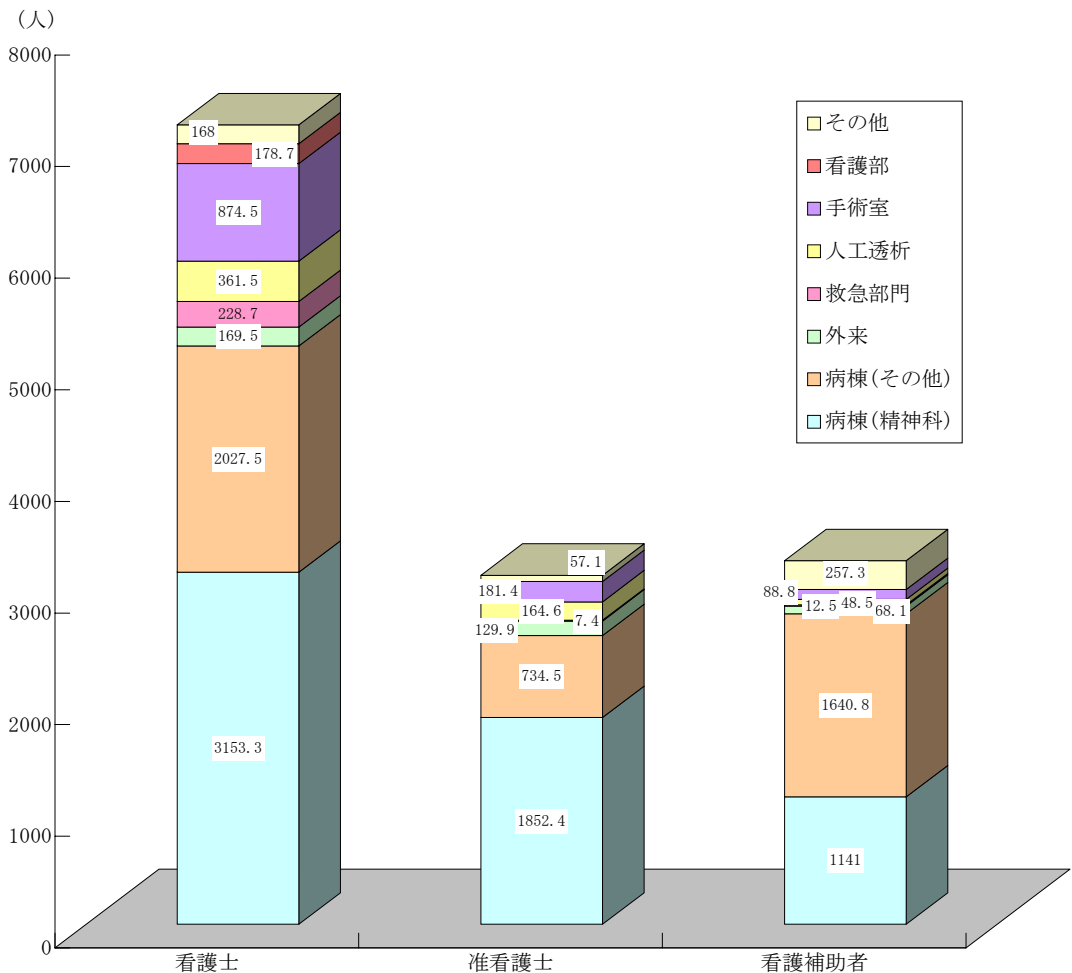


## 6. 男性看護要員の配置

男性看護要員(保健士・看護師・准看護師・看護補助者)を配置している病院は、1,586病院(58.5%)で、前回調査(56.3%)より1.2ポイント増加した《統計表第38表》。男性看護要員を配置している病院の比率を病院種別に見ると、「一般病院」54.1%、「特定機能病院」87.3%、「精神病床を主とする病院」88.8%、「老人病床を主とする病院」53.3%、「その他の病院」68.9%である。男性看護要員の総数は13667.9人、職種別の

内訳は「保健士」121.9人、「看護師」7161.7人、「准看護師」3127.3人、「看護補助者」3257.0人である《統計表38表》。配置場所は、看護師・准看護師ともに「精神科病棟」が最も多いが、「精神科病棟」配置の看護師の看護師全体に対する比率は44.0%(前回調査48.9%)であり、「精神科以外の病棟」の比率が増加している。一方精神科病棟に配置されている准看護師の比率は59.2%(前回調査57.8%)と前回調査とほぼ同じ配置状況であった。

図3 男性看護要員の配置場所別人数



## Ⅲ 夜 勤

### 1. 夜勤体制

夜勤体制は多様化する傾向にある。一般病床では「3交代（変則3交代含む）」をとる病院が1,590病院（69.6%）、精神病床でも326病院（70.0%）と最も多いが、前回調査と比較して「2交代」をとる病院が、一般病床で8.8ポイント、精神病床でも12.1ポイント増加した（表5）。療養型病床群・老人病床とも前回調査ですでに過半数の病院が「2交代」をとっていたが、今回はさらに療養型病床群7.1ポイント、老人病床で10.5ポイント増加した。

一般病床を持つ病院の夜勤体制を設置主体別に見ると、「医療法人」病院では52.4%、「個人」病院では65.7%が「2交代」をとっている《統計表第54表》。看護料の算定状況別に「2交代」をとる病院の比率を見ると、新看護「2対1」をとる病院では17.3%、「2.5対1」をとる病院では

27.5%であるのに対し、「3対1」では48.8%、「3.5対1」では62.2%、「4対1」では61.0%となっている《統計表第55表》。

「2交代制」をとる病院の病床規模別で見ると、一般病床規模が「1～49床」の病院で61.6%、「50～99床」の病院で48.4%と、病床規模で違いが見られた。

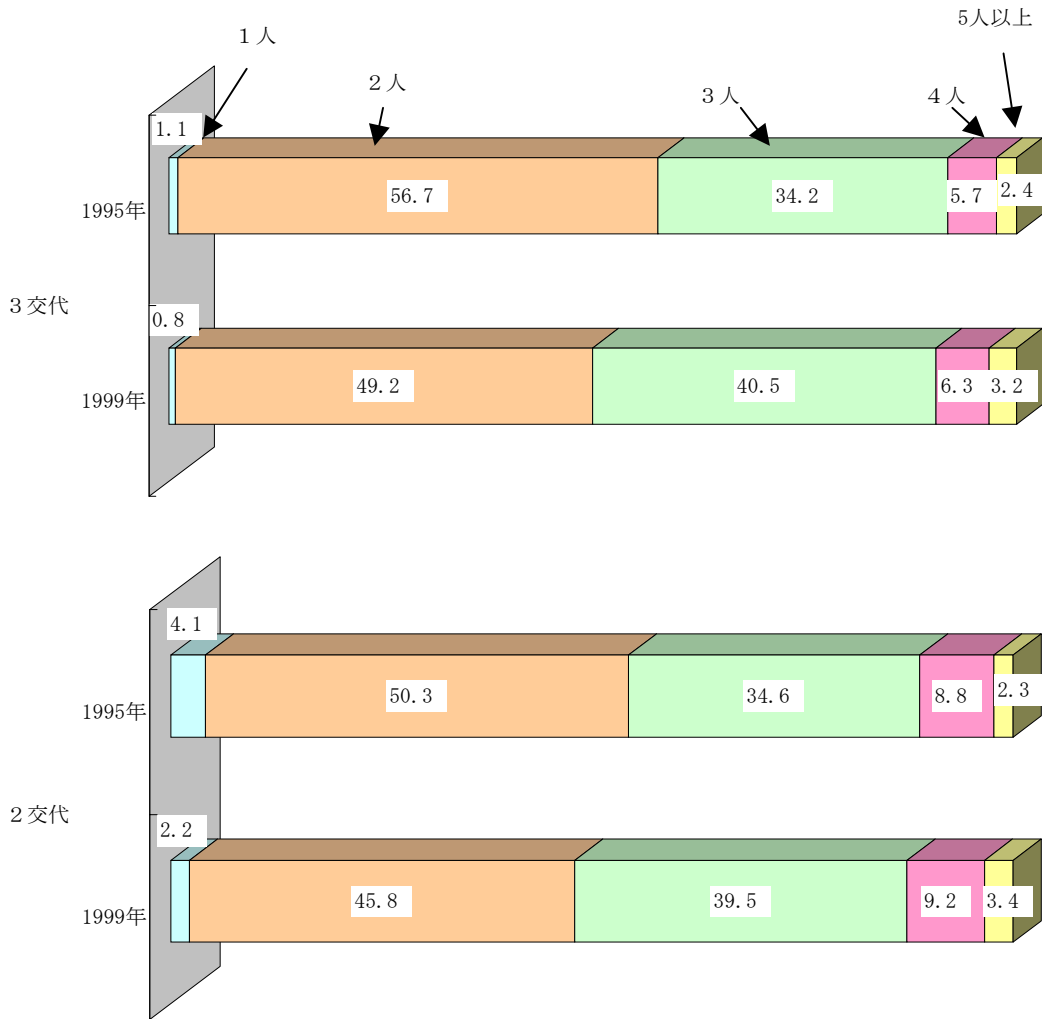
### 2. 夜勤人数

各病棟（看護単位）で調査当日の深夜勤帯（2交代では夜勤帯）に何人の看護要員が夜勤をしていたかを尋ねた。一般病床については3交代制・2交代制をとる病棟いずれにおいても「2人」の看護要員が夜勤を行っている看護単位が最も多い。一方「3人」以上で夜勤を行う看護単位は前回調査よりも増え、3交代制で50.0%（前回調査42.2%）、2交代制で52.0%（同45.1%）と半数に達した（図4参照）。

表5 夜勤回数分布・平均（3交代制をとる一般病棟について）

|      | 調査年次  | 回 答<br>病院数 | 3交代   | 変則3交代 | 2交代   | 当 直  | その他  | 無回答  |
|------|-------|------------|-------|-------|-------|------|------|------|
| 一般病棟 | 1999年 | 2242       | 63.9% | 7.0%  | 33.9% | 1.6% | 0.1% | 1.2% |
|      | 1995年 | 2635       | 69.5  | 7.9   | 25.1  | 1.6  | 0.1  | 0.3  |
| 精神病棟 | 1999年 | 468        | 63.7  | 6.0   | 31.6  | 1.9  | —    | 0.6  |
|      | 1995年 | 477        | 70.9  | 7.5   | 19.5  | 0.8  | 0.2  | 2.1  |
| 老人病棟 | 1999年 | 164        | 17.7  | 1.8   | 76.2  | 3.7  | —    | 2.4  |
|      | 1995年 | 329        | 21.0  | 5.8   | 65.7  | 4.3  | 0.6  | 3.6  |
| 療養病棟 | 1999年 | 570        | 24.0  | 4.9   | 61.1  | 2.1  | —    | 2.3  |
|      | 1995年 | 124        | 20.2  | 8.1   | 54.0  | 0.8  | —    | 19.4 |

図4 一般病棟の夜勤人数



※夜勤人数別看護単位数構成(%)

### 3. 夜勤回数

1999年9月の看護職員1人当たりの平均夜勤回数は、「3交代制」をとる一般病床の場合7.8回(前回調査8.0回、前々回調査8.7回)である。今回の夜勤回数は微減にとどまった。これは病棟ごとの夜勤人数が増え、その分看護職員1人あたりの夜勤回数が減りにくい状況であるためと考えられる。

表6は一般病床で3交代をとる病院について夜勤回数分布を示したものである。

前回調査と比較して「7.9回以下」である病院の比率が5.4ポイント増え、「10回以上」である病院は3.6ポイント減少した。前々回(91年調査)から前回(95年調査)での夜勤回数の減少と比較すると今回の減少は緩やかであった。

「医療法人」「個人」病院での夜勤回数の減少傾向は継続している。

表6 夜勤回数分布・平均（3交代制をとる一般病棟について）

|                | 調査年次  | 回答<br>病院数 | 4回<br>未満 | 4.0～<br>7.9回 | 8.0～<br>8.4回 | 8.5～<br>8.9回 | 9.0～<br>9.9回 | 10回～ | 無回答  | 平均夜勤回数※ |          |
|----------------|-------|-----------|----------|--------------|--------------|--------------|--------------|------|------|---------|----------|
| 回答病院計          | 1999年 | 1433      | 0.4      | 47.1         | 22.7         | 8.4          | 6.8          | 4.3  | 10.3 | 7.8     | (1101)※※ |
|                | 1995年 | 1832      | —        | 42.1         | 26.2         | 7.5          | 9.1          | 8.0  | 7.1  | 8.0     | (1636)   |
| 再掲：医療<br>法人・個人 | 1999年 | 391       | 0.5      | 30.4         | 26.9         | 7.9          | 10.7         | 11.0 | 12.5 | 8.1     | (303)    |
|                | 1995年 | 542       | —        | 27.3         | 23.2         | 7.2          | 12.4         | 18.6 | 11.3 | 8.5     | (461)    |

※「平均回数」：一般病棟看護職員数による加重平均

※※（ ）内は回答病院数

表7 看護補助者は夜勤をしているか（複数回答）

|                   | 3交代の<br>準夜勤帯<br>を勤務 | 3交代の<br>深夜勤帯<br>を勤務 | 2交代の<br>夜勤帯を<br>勤務 | 当直   | 早出・遅<br>出勤務 | 夜勤帯の<br>勤務はし<br>ない | 看護補助<br>者はいな<br>い | 無回答  |
|-------------------|---------------------|---------------------|--------------------|------|-------------|--------------------|-------------------|------|
| 一般病院 (2114)       | 7.0%                | 6.3%                | 24.7%              | 2.2% | 32.8%       | 19.6%              | 19.9%             | 5.3% |
| 特定機能病院 (71)       | 2.8                 | 1.4                 | 5.6                | —    | 21.1        | 43.7               | 22.5              | 11.3 |
| 精神病床を主とする病院 (240) | 26.3                | 24.2                | 36.3               | 3.8  | 11.7        | 10.8               | 18.3              | 6.3  |
| 老人病床を主とする病院 (180) | 14.4                | 13.9                | 76.1               | 5.0  | 13.9        | 1.1                | 1.1               | 2.8  |
| その他の病院 (90)       | 14.4                | 13.3                | 13.3               | 3.3  | 31.1        | 18.9               | 17.8              | 10.0 |

## 4. 2交代制での勤務時間

2交代制をとる病院での夜勤帯の拘束時間は平均16時間15分、この間の実働時間は平均14時間03分である《統計表第87表》。なお休憩時間は1回の勤務での休憩時間の合計であり、必ずしも連続した休憩時間として取得しているとは限らない。この休憩時間を実働8時間当たりの休憩時間数に換算すると平均1時間15分となる。

現行の労働基準法では1回の勤務時間数が8時間を超えて長時間に及ぶ場合についての法定休憩時間数の定めがない。しかし調査結果からは、各病院が労働基準法の規定にも関わらず、長時間勤務に対応する休憩時間を規定していることが明らかになった。

## 5. 夜勤専従看護職員の配置

夜勤専従看護職員が「いる」と回答した病院は

445病院（16.4%）で、前回調査（16.4%）と同比率であった。夜勤専従看護職員の総数は1,832人で、回答病院430病院における雇用形態別内訳は、「正規職員」34.8%、「臨時職員」10.8%、「パートタイマー・アルバイト」54.4%である《統計表題79表》。

「正規職員」の比率は前回調査では33.4%であったが、今回調査では1.4ポイント増にとどまった（前回調査では前々回比20.7ポイント増）。「臨時職員」の比率は3.6ポイント減少、「パートタイマー・アルバイト」の比率は2.2ポイント減少した。

## 6. 夜勤帯の看護補助者の勤務

半数以上の病院では何らかの形で看護補助者を夜勤帯の勤務に組み込んでいる。

看護補助者の夜勤帯の勤務状況を病院種別に示す（表7）《統計表第81表》。一般病院では看護補助者の夜勤帯の勤務は「早出・遅出」が中心であ



る。特定機能病院では「夜勤帯の勤務はしない」「看護補助者はいない」が半数を超えている。精神病床を主とする病院での看護補助者の夜勤形態は「3交代の深夜勤帯を勤務」24.2%、「2交代の夜勤帯を勤務」36.3%、老人病床を主とする病院では「2交代の夜勤帯を勤務」76.1%となっており、看護職員とともに夜勤要員として夜勤帯を通じた勤務をしていることがわかる。

## 7. 夜間看護手当

3交代・変則3交代・2交代のそれぞれについて

て夜勤1回当たりの夜間看護手当額を調査した。手当額は深夜労働に対する夜間割増分を除いた定額分である。ただし「日赤」など定額制を取っていない一部の病院については、次節であげるモデル賃金（看護婦・士 勤続10年・30～32歳）の設定に該当する職員を想定したうえで記入を求めた。

平均額（看護職員は職員数による加重平均で算出）を表8に示す。夜間看護手当の額は、病院設置主体別に見ると「個人」「医療法人」病院で高い傾向にある。《統計表第83～86表》。

表8 夜間看護手当(1回当たりの定額分・平均額)

|            | 3交代の準夜勤 | 3交代の深夜勤 | 2交代の夜勤  |
|------------|---------|---------|---------|
| 看護職員       | 3,447 円 | 4,356 円 | 8,576 円 |
| 看護補助者・介護職員 | 2,888 円 | 3,892 円 | 6,439 円 |

## IV 看護職員の処遇

### 1. 賃金・手当

#### (1) モデル賃金

あらかじめ設定したモデルに対して、各病院が支給する1ヶ月の賃金(基本給及び給与総額)を尋ねた。給与総額には3交代で夜勤を8回(または2交代で4回)行った場合の夜勤手当および深夜割増分賃金と、諸手当が含まれている。モデルの設定は、看護婦・士が「初任給：高卒・3年課程養成所卒、単身で民間アパートに居住」「モデル賃金：勤続10年、31～32歳、非管理職」「中途採用モデル(採用時)：32歳、看護婦・士としての経験7年(総合病院)をもち、

就業中断3年未満」、助産婦は「初任給：助産婦養成所卒、単身で民間アパートに居住」「モデル賃金：勤続10年、32～33歳、非管理職」、准看護婦・士は「モデル賃金：勤続10年、31～32歳、非管理職」、看護補助者は「初任給(採用時)：年齢40代後半、看護補助・介護の経験なし」とした。

基本給・給与総額それぞれの平均は表9の通り。

都道府県別に見ると、神奈川・埼玉・東京・千葉等の東京圏、愛知、大阪・兵庫で賃金水準が高い傾向が見られる《統計表第113～118》。

勤続年数・経験に応じた賃金上昇の指標とし

表9 モデル賃金(加重平均・四分位数・最高額)

|                 |      | 加重平均<br>(回答病院数) | 四分位数・最高額    |          |             |          |           |
|-----------------|------|-----------------|-------------|----------|-------------|----------|-----------|
|                 |      |                 | 第1・<br>四分位数 | 中位数      | 第3・<br>四分位数 | 最高額      | 回答<br>病院数 |
| 看護婦・士初任給        | 基本給  | 201,468円        | 180,700円    | 191,300円 | 204,000円    | 339,600円 | 2,255     |
|                 | 給与総額 | 264,011 (1,609) | 235,000     | 254,167  | 275,000     | 400,500  |           |
| 看護婦・士モデル賃金      | 基本給  | 271,240         | 230,000     | 256,000  | 278,634     | 430,000  | 2,152     |
|                 | 給与総額 | 331,516 (1,559) | 290,000     | 313,879  | 340,756     | 468,564  |           |
| 看護婦・士中途採用モデル賃金  | 基本給  | 244,481         | 209,600     | 232,600  | 250,000     | 430,000  | 1,923     |
|                 | 給与総額 | 302,453 (1,401) | 265,484     | 289,000  | 312,300     | 452,073  |           |
| 助産婦初任給          | 基本給  | 211,657         | 199,350     | 206,600  | 218,800     | 320,000  | 804       |
|                 | 給与総額 | 276,397 (543)   | 252,969     | 269,814  | 289,596     | 363,650  |           |
| 助産婦モデル賃金        | 基本給  | 285,938         | 262,900     | 279,400  | 296,653     | 450,000  | 786       |
|                 | 給与総額 | 347,497 (533)   | 313,373     | 335,122  | 364,000     | 473,600  |           |
| 准看護婦・士モデル賃金     | 基本給  | 211,593         | 190,000     | 214,900  | 233,800     | 430,000  | 1,978     |
|                 | 給与総額 | 268,004 (1,344) | 245,611     | 269,500  | 293,000     | 463,810  |           |
| 看護補助者・介護職員モデル賃金 | 基本給  | 146,370         | 126,900     | 140,000  | 160,000     | 433,100  | 1,543     |
|                 | 給与総額 | 180,294 (1,025) | 152,000     | 170,000  | 195,000     | 437,300  |           |

て、看護婦・士初任給(給与総額)を「100」として看護婦・士モデル賃金を指数化した結果「125.6」となり、前回調査の「127.0」を下回った。また看護婦・士モデル賃金を「100」として看護婦・士中途採用モデル賃金(税込総額)を指数化した結果「92.6」となり、前々回調査(90.4)、前回調査(90.5)を上回る結果となった。

看護婦・士モデル賃金を「100」として准看護婦・士モデル賃金を指数化した結果は「80.8」と前回調査(85.5)と比較して看護婦・士との差が広がった。

## (2) パートタイマー賃金(時給)

看護婦・士パートタイマーの時間給の平均額は表10の通りである。

都道府県別に見ると、もっとも高い東京では日勤帯で1,724円、夜勤帯で2,084円となっている《統計表第135、136表》。

## 2. 労働時間

### (1) 週所定労働時間

前回調査と比較して週所定労働時間の短縮が進んだ。週所定労働時間が「39時間59分以下」であるのは、病院数では41.9%(前回調査

表10 パートタイマー時給(看護婦・士について：病院平均・四分位数・最高額)

| 加重平均 | 平均額    | 四分位数・最高額 |        |         |        |       |
|------|--------|----------|--------|---------|--------|-------|
|      |        | 第1・四分位数  | 中位数    | 第3・四分位数 | 最高額    | 回答病院数 |
| 日勤帯  | 1,431円 | 1,207円   | 1,400円 | 1,600円  | 5,500円 | 1,097 |
| 夜勤帯  | 1,773円 | 1,400円   | 1,700円 | 2,012円  | 4,900円 | 331   |

表11 週所定労働時間(適用看護職員数)

|       | 回答<br>病院数 | ～35:59 | 36:00～<br>39:59 | 40:00 | 40:01～<br>41:59 | 42:00 | 42:01～<br>43:59 | 44:00～ | 無回答  | 平均時間  |
|-------|-----------|--------|-----------------|-------|-----------------|-------|-----------------|--------|------|-------|
| 1995年 | 2,876     | 1.6%   | 37.7%           | 50.8% | 4.6%            | 1.9%  | 2.0%            | 0.2%   | 1.2% | 39:32 |
| 1999年 | 1,811     | 2.2%   | 41.9%           | 54.8% | 0.7%            | 0.1%  | 0.0%            | 0.2%   | —    | 39:16 |

※平均時間：加重平均（看護職員（正職員））

表12 週休制の状況(適用看護職員数)

|                   | 調査年次 | 週休1日 | 週休1日半 | 週休2日制 |      |                |       | その他  | 無回答 |
|-------------------|------|------|-------|-------|------|----------------|-------|------|-----|
|                   |      |      |       | 完全    | 月3回  | 隔週または<br>月2回1) | 月1回2) |      |     |
| 病<br>院<br>3)      | 1985 | 8.1  | 38.2  | 2.2   | 0.3  | 3.4            | 40.9  | 5.3  | 0.8 |
|                   | 1987 | 5.2  | 28.6  | 1.8   | 0.4  | 26.8           | 35.2  | —    | 2.0 |
|                   | 1989 | 3.8  | 24.5  | 2.7   | 0.3  | 41.6           | 19.6  | 3.5  | 4.0 |
|                   | 1991 | 1.7  | 14.0  | 5.8   | 2.0  | 56.5           | 16.7  | —    | 3.3 |
|                   | 1993 | 1.4  | 6.1   | 50.8  | 2.3  | 30.9           | 5.9   | 1.7  | 1.0 |
|                   | 1995 | 0.7  | 3.6   | 57.5  | 7.2  | 23.9           | 3.3   | —    | 3.7 |
|                   | 1997 | 0.7  | 4.8   | 54.2  | 2.0  | 20.0           | 2.3   | 6.2  | 9.8 |
|                   | 1999 | 0.4  | 5.6   | 61.2  | 6.3  | 6.2            | 14.0  | 2.3  | 3.8 |
| 再掲：<br>民間病院<br>4) | 1985 | 12.8 | 49.7  | 6.1   | 1.5  | 6.3            | 16.1  | 7.0  | 0.5 |
|                   | 1987 | 11.3 | 50.0  | 4.3   | 0.9  | 9.4            | 21.1  | —    | 3.0 |
|                   | 1989 | 5.5  | 44.0  | 6.1   | 0.7  | 17.3           | 17.2  | 5.5  | 3.6 |
|                   | 1991 | 2.9  | 27.2  | 7.7   | 1.9  | 31.3           | 25.3  | —    | 3.7 |
|                   | 1993 | 3.2  | 13.7  | 24.7  | 3.6  | 37.7           | 13.1  | 3.1  | 0.8 |
|                   | 1995 | 1.2  | 8.2   | 32.3  | 12.5 | 33.7           | 7.1   | —    | 5.0 |
|                   | 1997 | 1.2  | 10.2  | 30.9  | 3.5  | 31.2           | 4.2   | 10.4 | 8.4 |
|                   | 1999 | 0.7  | 9.2   | 46.4  | 9.0  | 26.0           | 3.7   | —    | 4.9 |
| 民間企業<br>5)        | 1993 | 3.8  | 0.5   | 52.9  | 16.5 | 19.6           | 6.2   | 0.5  | —   |
|                   | 1995 | 2.8  | 0.7   | 57.8  | 16.1 | 18.1           | 4.2   | 0.3  | —   |
|                   | 1997 | 3.7  |       | 60.9  | 34.5 |                |       | 0.9  | —   |
|                   | 1999 | 3.4  |       | 58.7  | 37.1 |                |       | 0.8  | —   |

1)「隔週または月2回」：「4週6休」を含む。

2)「月1回」：「4週5休」を含む。

3)「病院」：いずれも本会調査による。調査年次1985年：会員実態調査、1989年・1993年・1997年：看護職員実態調査、1987年・1991年・1995年・1999年：病院看護基礎調査。

4)「民間病院」：学校法人・医療法人・個人・会社・公益法人・その他の法人。

5)「民間企業」：労働省（厚生労働省）「賃金労働時間制度等総合調査」(1993・1995・1997・1999年)による。

34.9%)、適用を受ける看護職員数では44.1% (同39.3%)、同じく「40時間」であるのは病院数では54.2%(同44.8%)、適用を受ける看護職員数では54.8%(同50.8%)である(表11)《統計

表第88～89表》。

看護職員一人当たりの週所定労働時間(平均)は39時間16分で、前回調査(39時間32分)と比較して16分短縮した。前々回調査(41時間12分)か

表13 時間外勤務(1995年、1999年9月実績)

|                      | 調査年次  | 病棟    | 手術室    | 外来    |
|----------------------|-------|-------|--------|-------|
| 時間外勤務がなかった病院を含む平均時間  | 1995年 | 6.0時間 | 14.1時間 | 5.3時間 |
|                      | 1999年 | 6.6時間 | 16.5時間 | 5.7時間 |
| 時間外勤務があった病院についての平均時間 | 1995年 | 6.6時間 | 14.4時間 | 5.9時間 |
|                      | 1999年 | 6.8時間 | 17.3時間 | 6.1時間 |

平均時間：加重平均(看護職員(正職員))

ら前回調査への労働時間の変化と比較すると、労働時間の減少は緩やかになっている。「医療法人」「個人」病院でも労働時間が40時間以下の比率が90%を超える結果となった《統計表第89表》。

#### (2) 週休制

「完全週休2日制」を取る病院は61.2%(前回調査51.1%)となった《統計表第93表》。「完全週休2日制」の適用を受ける看護職員数は66.3%(同57.5%)《統計表第94表》に増加した。自治体・公的病院はほぼ100%である。一方「完全週休2日制」導入が遅れていた民間病院でも「完全週休2日制」の適用を受ける看護職員の比率はほぼ半数に達している(表12)。

#### (3) 時間外勤務

1999年9月の時間外勤務時間(加重平均)は表13の通りである。前回調査と比較していずれの部署についても時間外勤務は増加している。

#### (4) 休暇

年次有給休暇の付与最高日数は、「20日以上」が87.4%、「19日以下」は3.3%である《統

計表第95表》。

1998年の年間有給休暇取得日数(平均)は10.2日と、前回調査10.9日より0.7日短くなっている。

夏季特別休暇は、回答病院全体では平均3.5日(前回3.6日)、夏季特別休暇のある病院のみの平均では4.0日で前回調査と全く同値であった。

夏季特別休暇がないと回答した病院は16.9%であった。

### 3. 母性保護・育児支援・介護休業

#### (1) 育児休業取得状況

1998年度に在職しながら出産し産後休暇を取得した看護職員の比率は、全女性看護職員の4.0%(前回調査4.2%)である。出産者の比率は調査毎に低下している(表14)。出産者が育児休業を取得する率は85.3%(同70.5%)、平均取得期間は8.1ヶ月(同7.4ヶ月)であった。取得率・期間とも前回調査より増加・延長している。病院ごとの取得率を見ると、取得率「0(取得者

表14 育児休業制度の利用状況

| 年次      | 出産者比率※ | 出産者に対する育児休業取得者比率 | 育児休業期間(育児休業取得者について) |
|---------|--------|------------------|---------------------|
| 1986年実績 | 6.2%   | 48.3%            | 6.3ヶ月               |
| 1990年実績 | 5.1%   | 58.8%            | 6.5ヶ月               |
| 1994年実績 | 4.2%   | 70.5%            | 7.4ヶ月               |
| 1998年実績 | 4.0%   | 85.3%            | 8.1ヶ月               |

※「出産者比率」：女性看護職員に対する年間出産者の比率

なし)」は6.5%で前回調査(13.9%)と比較して7.4ポイント減少し、「100%(全員取得)」は60.1%と前回調査(41.6%)と比較して18.5ポイント増加した。1992年の「育児休業法」施行以降、出産者に対する育児休業取得者比率が年々増加し、育児休業取得期間も延長していることがわかる。

## (2) 産前・産後の母性保護措置

産前の看護職員に対する法定措置(本人の申し出に基づく夜勤免除・夜勤回数減・超過勤務免除)以外の労働緩和・母性保護措置は「保健指導・健診受診時間の確保」が最も多く30.4%、ついで「配置転換」19.1%、「つわり休暇」14.5%であった《統計表第103表》。

産後の看護職員に対する法定措置(本人の申し出に基づく夜勤免除・夜勤回数減・超過勤務免除)以外の労働緩和等の措置は「配置転換」23.0%、「保育所との関係で退退時間に配慮」19.0%、「保健指導・健診受診時間の確保」17.6%であった《統計表第104表》。

育児時間利用者が「いた」病院は39.0%、「該当者はいたが利用者なし」21.6%、「該当者なし」29.1%である《統計表第102表》。

## (3) 施設内保育所

病院内に看護職員が利用できる保育所が「ある」病院は37.3%と前回調査(41.1%)より3.8ポイント減少した。看護職員の利用者総数は12,011人(932病院)である。

施設内保育所の開設時間は「日中のみ」31.1%、「長時間(8時間以上)」30.3%、「24時間」31.6%である《統計表第98表》。設置主体別にみると「医療法人」病院で開設している施設内保育所のうち47.1%が24時間開設しており、他の設置主体と比較して24時間開設の比率が高い。

施設内保育所の運営に際して厚生省補助金を「受けている」病院は53.7%《統計表第99表》で、前回調査(54.5%)よりも0.8ポイント減少した。

## (4) 介護休業制度

1999年4月より男女労働者が、連続する3ヶ月を限度として、要介護状態の配偶者、父母、子供、配偶者の父母、同居や扶養している祖父母や孫や兄弟姉妹の介護のために休業、勤務時間の短縮、深夜労働の免除を請求できる「育児・介護休業法」が施行された。

今回の調査において1999年の4月から9月までの半年間に、介護休業取得者がいた病院は278病院で、回答病院全体の10.3%であった《統計表第105表》。介護休業取得者の利用者総数は394人、平均取得期間は2.3ヶ月、介護休業を取得した看護職員がその病院の看護職員に占める比率は0.6%であった。今後は介護休業取得率、取得期間は増加していくものと考えられる。

## (5) 育児・介護休業法による深夜業免除

育児・介護休業法16条の2～3では「小学校入学以前の子を養育する男女労働者及び要介護状態にある対象家族を介護する男女労働者が請求した場合、深夜(22時から翌朝5時まで)の勤務を免除しなければならない」とある。1999年4月から9月までの間に深夜の勤務の免除を申請しこれを免除された者の総数は2,246人(632病院)、1病院あたり3.6人であった。

## (6) 代替要員の確保

育児・介護休業者の代替要員の確保が「概ねできている」30.2%、「育児・介護休業者はいたが補充の必要がなかった」19.1%とあわせて半数に達している一方、「一部確保したが不十分」「全く得られない」という病院も27.0%あった《統計表第106表》。

## V 看護職員の確保

### 1. 看護職員定着状況

#### (1) 採用状況

1999年度(10月まで)に、2,181病院で33,771人の看護職員が採用された。

このうち、1999年度の採用予定数について回答した1,922病院についての採用実績は、採用予定者36,284人に対して32,599人、平均採用率は89.8%である《統計表第148》。平均採用率は前回調査(90.2%)とほぼ同じであった。予定以上の数を採用できた病院は69.1%(前回59.8%)と増加、採用できた数が予定数の半数に満たなかった病院は5.3%(同11.6%)に減少し、看護職員の採用状況の好転がうかがえる。

病院設置主体別に見ると、「医療法人」「個人」病院で採用率が改善されており、平均採用率は「医療法人」89.9%(前回調査84.8%)、「個人」91.9%(同81.5%)である。

#### (2) 離職率

本調査では「離職率」を次のように定義しており、1990、1994年度の離職率についても同様に集計を行っている。

**離職率：年間の退職者数を、その年の平均職員数(年度始めの在籍職員数と年度末の在籍職員数をあわせて2で割ったもの)で除し、100を乗じた数。**

図5 離職率分布(1994年・1998年)

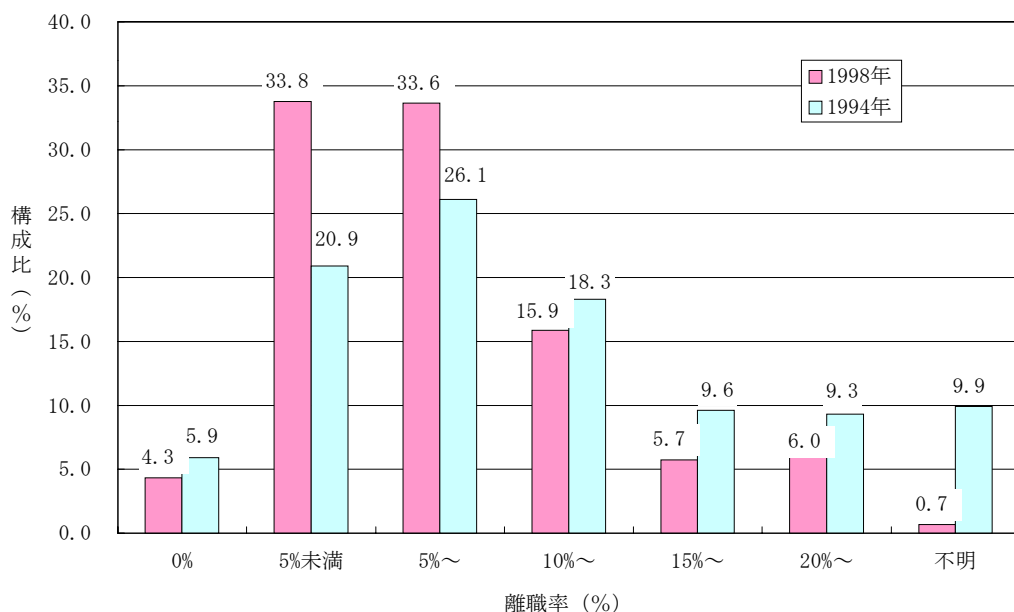


表15 年間離職率・勤続年数

|               | 年間離職率  |         |        |         | 勤続年数  |         |       |         |
|---------------|--------|---------|--------|---------|-------|---------|-------|---------|
|               | 1994年度 |         | 1998年度 |         | 1995年 |         | 1999年 |         |
| 計             | 9.9%   | (2,645) | 10.9%  | (2,335) | 8.5年  | (2,487) | 9.1年  | (1,586) |
| 国立病院          | 9.9    | (69)    | 11.4   | (64)    | 8.7   | (67)    | 9.1   | (55)    |
| 国立療養所         | 7.6    | (71)    | 7.9    | (54)    | 12.2  | (72)    | 12.8  | (39)    |
| 国(文部省)        | 7.5    | (48)    | 10.3   | (45)    | 9.9   | (46)    | 10.1  | (38)    |
| 国(労働福祉事業団)    | 9.0    | (25)    | 7.9    | (21)    | 9.3   | (21)    | 10.2  | (14)    |
| 国(その他)        | 9.6    | (23)    | 9.3    | (22)    | 8.1   | (22)    | 9.5   | (17)    |
| 都道府県          | 5.4    | (186)   | 4.9    | (151)   | 10.8  | (167)   | 12.0  | (105)   |
| 市町村           | 5.7    | (398)   | 5.9    | (360)   | 11.4  | (376)   | 12.2  | (256)   |
| 日生赤           | 9.8    | (74)    | 8.8    | (56)    | 8.6   | (74)    | 9.8   | (48)    |
| 済生会           | 12.2   | (48)    | 11.0   | (40)    | 6.6   | (44)    | 6.8   | (29)    |
| 北海道社会事業協会     | 6.6    | (5)     | 12.6   | (4)     | 8.9   | (4)     | 10.0  | (1)     |
| 厚生連           | 8.2    | (65)    | 9.3    | (57)    | 10.0  | (58)    | 10.7  | (43)    |
| 国民健康保険団体連合会   | 3.6    | (2)     | 8.8    | (1)     | 13.5  | (2)     | 7.5   | (1)     |
| 全国社会保険協会連合会   | 9.3    | (43)    | 10.6   | (34)    | 8.6   | (42)    | 9.8   | (27)    |
| 厚生保険団         | 6.5    | (3)     | 11.2   | (2)     | 9.5   | (2)     | 6.5   | (1)     |
| 船員保険会         | 14.9   | (4)     | 20.2   | (3)     | 6.1   | (4)     | 4.9   | (2)     |
| 健康保険組合及びその連合会 | 11.4   | (10)    | 15.5   | (9)     | 7.6   | (10)    | 7.0   | (8)     |
| 共済組合及びその連合会   | 9.8    | (28)    | 11.4   | (25)    | 8.6   | (28)    | 8.8   | (17)    |
| 国民健康保険組合      | 8.9    | (4)     | -      | (-)     | 8.3   | (5)     | -     | (-)     |
| 公益法人          | 12.8   | (115)   | 12.7   | (112)   | 7.3   | (104)   | 8.3   | (80)    |
| 医療法人          | 12.4   | (981)   | 14.8   | (957)   | 6.3   | (935)   | -     | (-)     |
| 学校法人          | 15.3   | (63)    | 16.0   | (57)    | 5.6   | (57)    | 5.4   | (45)    |
| 会社            | 10.9   | (42)    | 11.0   | (23)    | 8.7   | (39)    | 9.6   | (17)    |
| その他の法人        | 12.4   | (128)   | 13.7   | (103)   | 6.8   | (119)   | 6.8   | (69)    |
| 個人            | 14.1   | (193)   | 16.3   | (110)   | 5.5   | (173)   | 6.5   | (62)    |
| 無回答           | 9.3    | (17)    | 14.5   | (25)    | 7.1   | (16)    | 6.7   | (15)    |

※( )内は回答病院数。

※「離職率」は、1994年度は1993年以前、1998年度は1997年以前に、それぞれ開設した病院について集計

本調査では「前年度末の在籍職員数」を「年度始めの職員数」として扱い、その年度の新規採用者を含まないものと解釈して集計を行った。

離職率は1998年度について算出するものとし、1997年以前に開設したことが判明している2,351病院を対象に集計を行った。有効回答は2,335病院で、年初在籍者総数は311,878.2人、

年度内の退職者数は34,151.4人で、平均離職率は10.9%だった《統計表第150表》。離職率は前回調査9.9%、前々回調査11.3%と10%前後で推移している。

病院ごとの離職率の分布を前回調査と比較したものが図5である。離職率20%以上の病院の比率は、前々回調査13.9%、前回調査9.3%、そして今回では6.0%へと低下している。

表16 看護職員の平均年齢

|               | 看護職員計 | 看護婦・士 | 准看護婦・士 | 助産婦   |
|---------------|-------|-------|--------|-------|
| 計             | 34.5歳 | 32.6歳 | 40.5歳  | 33.8歳 |
| 国立病院          | 34.7  | 32.6  | 48.2   | 32.8  |
| 国立療養所         | 40.0  | 37.5  | 46.7   | —     |
| 国(文部省)        | 33.8  | 32.5  | 51.9   | 31.5  |
| 国(労働福祉事業団)    | 32.8  | 30.7  | 47.7   | 30.9  |
| 国(その他)        | 33.5  | 33.5  | 42.0   | 36.0  |
| 都道府県          | 36.3  | 34.7  | 48.9   | 35.3  |
| 市町村           | 36.0  | 33.8  | 45.7   | 35.6  |
| 日赤            | 33.0  | 31.8  | 44.4   | 33.9  |
| 済生会           | 33.3  | 30.0  | 41.1   | 30.7  |
| 北海道社会事業協会     | 36.8  | 33.6  | 42.7   | 32.6  |
| 厚生連           | 34.7  | 32.9  | 43.0   | 35.4  |
| 国民健康保険団体連合会   | 37.4  | 35.8  | 33.4   | 37.6  |
| 全国社会保険協会連合会   | 34.4  | 31.5  | 47.3   | 34.6  |
| 厚生団           | 30.1  | 26.2  | 43.3   | —     |
| 船員保険会         | 30.5  | 27.8  | 44.8   | —     |
| 健康保険組合及びその連合会 | 34.6  | 31.2  | 43.3   | 33.8  |
| 共済組合及びその連合会   | 32.3  | 30.8  | 47.1   | 33.0  |
| 国民健康保険組合      | —     | —     | —      | —     |
| 公益法人          | 33.8  | 32.2  | 38.2   | 34.3  |
| 医療法人          | 35.6  | 34.3  | 37.0   | 35.6  |
| 学校法人          | 28.5  | 27.9  | 38.2   | 29.4  |
| 会社            | 33.4  | 32.2  | 41.1   | 33.5  |
| その他の法人        | 33.3  | 31.3  | 39.5   | 31.9  |
| 個人            | 38.1  | 37.8  | 38.6   | 45.3  |
| 無回答           | 33.5  | 29.3  | 37.6   | 29.3  |

都道府県別にみて離職率の高い都道府県は「東京都」15.6%、「神奈川県」15.0%、「大阪府」14.5%、「京都府」14.5%、「埼玉県」13.1%、「千葉県」12.7%、「愛知県」12.7%となっている。

なおパートタイマーを除くわが国の一般労働者の離職率は女性が19.7%、男性が12.3%(1998年 労働省「雇用動向調査」)である。

### (3) 新規採用者存続率

「新規採用者存続率」は、年間の新規採用者(新卒・中途採用を含む)のうち、年度末時点で在籍している者の比率である。本調査では1998年以前に開設したことが判明しており、かつ1998年度に新規採用者があったと回答した2,097病院について集計を行った。

新規採用者は38,197人、うち年度内に在籍していた者は、33,267人で、新規採用者存続率は87.1%だった。新規採用者存続率は前回調査よ



表17 職種別の今後の配置計画

|                      | 増員予定 | 現状維持  | 削減予定 | 無回答   |
|----------------------|------|-------|------|-------|
| 保健婦・士                | 9.7% | 31.3% | 0.2% | 58.8% |
| (再掲)現在保健婦・士を配置している病院 | 28.0 | 60.6  | 0.8  | 10.6  |
| 助産婦                  | 13.7 | 28.6  | 0.6  | 57.1  |
| (再掲)現在助産婦を配置している病院   | 40.2 | 50.0  | 1.7  | 8.1   |
| 看護婦・士                | 48.7 | 42.9  | 2.0  | 6.4   |
| 准看護婦・士               | 2.8  | 39.4  | 33.8 | 23.9  |
| 看護補助者・介護職員           | 24.2 | 54.6  | 6.5  | 14.7  |

りも1.1ポイント下回った《統計表第151表》。

#### (4) 平均年齢

看護職員の平均年齢は、看護職員計が34.5歳(前回調査34.1歳)、看護婦・士32.6歳(同32.5歳)、准看護婦・士40.5歳(同37.7歳)、助産婦33.8歳(同33.4歳)である。前回調査と比較して全職種合計で0.4歳、看護婦・士では0.1歳、准看護婦・士では2.8歳上昇した。

表16は、病院主体別に各職種の平均年齢を示したものである。国・自治体では准看護婦・士の平均年齢が40歳を超え50歳に近づいている。これらの病院では新規の准看護婦・士の採用を行わないか、ごく少数にとどめる方針に転換をしてから年数が経過し、在職准看護婦・士の平均年齢が上昇していると考えられる。

病院種類別に見て看護職員の平均年齢が高いのは「精神病床を主とする病院」で41.4歳、「老人病床を主とする病院」が40.7歳である。低いのは「特定機能病院」30.6歳である《統計表第158表》。

#### (5) 勤続年数

平均勤続年数は9.1年(前回調査8.5年)である。

勤続年数には設置主体ごとにかんがりのばらつきが見られる(表15)。また都道府県ごとによっても異なっており、平均勤続年数が13年を超え

ているのは「青森県」16.3年、「秋田県」14.8年、「鳥取県」14.2年、「富山県」13.8年、「山形県」13.2年である。7年未満は「東京都」6.3年、「鹿児島県」6.4年、「神奈川県」6.6年である《統計表第160表》。

なお同じ時期の一般労働者の平均勤続年数は、女性8.5年、男性13.2年である(労働省「平成11年賃金構造基本統計調査」より)。

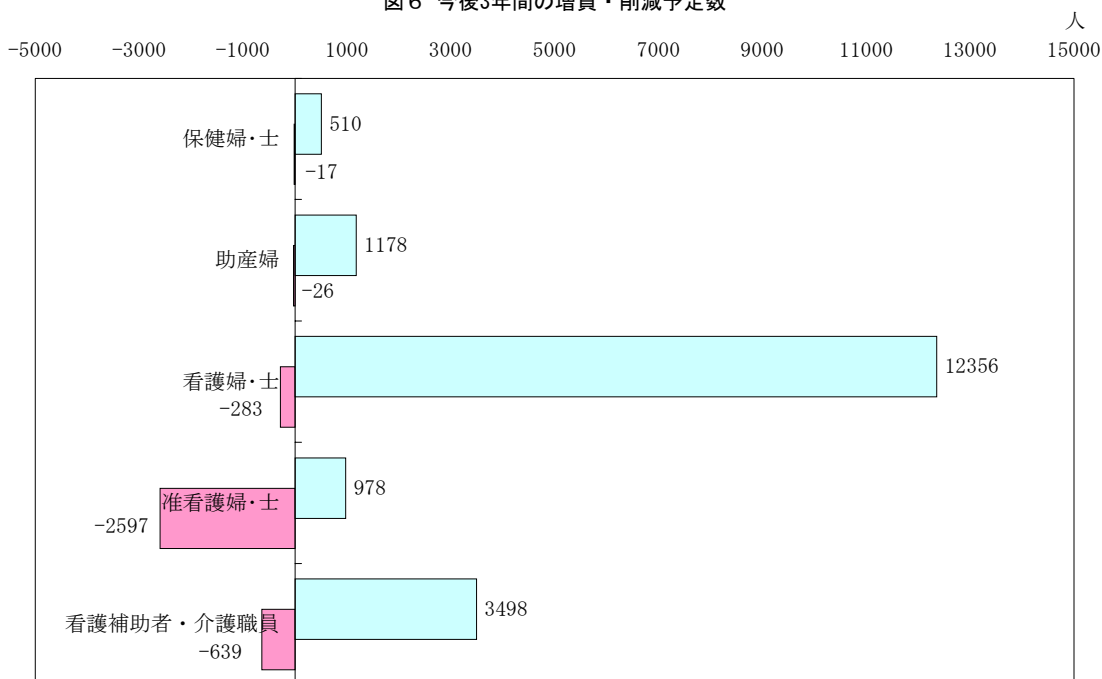
## 2. 今後3年間の看護要員配置計画

職種ごとの今後3年間の配置計画を表17に示す。また職種ごとの増員・削減予定数は図6に示す。「保健婦・士」の増員予定数は510人で、前回調査(988人増員予定)には及ばないものの、採用意欲は依然高い。「准看護婦・士」については削減予定総数が2,597人で増員予定数978人を上回っている《統計表第241～244》。

## 3. 看護系大学卒業者の雇用

看護系の4年制大学・学部を卒業した看護職員が「いる」と回答した病院は583病院(21.5%)で前回調査と比較して6.7ポイント増加している。看護系大卒者の総数は3,946人で、看護系大卒者を雇用している病院における看護職員総数に対する看護系大卒者の割合は2.7%と前回調査と比較して0.9ポイントの増加となった。

図6 今後3年間の増員・削減予定数



病院種類ごとに見ると、看護系大卒看護職員が「いる」と回答した病院は、「特定機能病院」の97.2%、「一般病院」の21.5%、「精神を主とする病院」の11.7%、「老人病床を主とする病院」の4.4%、「その他の病院」の23.3%である《統計表第235表》。

今後大卒看護職員を「採用したい」という回答は1,681病院(62.1%)で、現在大卒看護職員を雇用している病院に限ると「採用したい」という回答は93.5%である。

#### 4. 介護福祉士資格者の配置

介護福祉士資格者が「いる」と回答した病院は774病院(28.6%)、総数は3,695人(767病院)である《統計表第234表》。今後介護福祉士資格者を「採用したい」病院は798病院(29.5%)である。介護福祉士資格者がいる病院に限ると60.2%の病院が「採用したい」と回答している。

看護補助者に介護福祉士資格取得を「勧める」病院は1,095病院(40.4%)である。介護福祉士資

表18 中途採用者採用方針(%)

|        | 採用あり・年齢制限あり | 上限年齢(「採用あり」を100とする) |      |      |      |      |     | 採用あり・年齢制限特になし | 中途採用なし | 無回答  |
|--------|-------------|---------------------|------|------|------|------|-----|---------------|--------|------|
|        |             | ～30歳                | ～35歳 | ～40歳 | ～50歳 | ～65歳 | 無回答 |               |        |      |
| 看護婦・士  | 49.7        | 25.3                | 27.6 | 24.2 | 16.3 | 6.4  | 0.1 | 36.2          | 12.2   | 1.9  |
| 准看護婦・士 | 25.1        | 20.9                | 18.1 | 28.6 | 23.3 | 9.0  | 0.1 | 29.9          | 27.9   | 17.2 |
| 助産婦    | 14.0        | 30.7                | 34.4 | 23.5 | 7.7  | 3.7  | —   | 16.1          | 18.0   | 52.0 |
| 保健婦・士  | 9.9         | 14.3                | 71.4 | 14.3 | —    | —    | —   | 23.9          | 15.5   | 50.7 |

格取得者がいる病院に限定すると74.9%の病院が資格取得を「勧める」と回答している。

## 5. 多様な人材の活用に向けた雇用対策

### (1) 中途採用

看護婦・士、准看護婦・士、助産婦、保健婦・士のそれぞれについて、中途採用の有無、中途採用に際しての年齢制限の有無、さらに年齢制限のある場合はその上限年齢を尋ねた(表18)。1998年の中途採用実績は、1,668病院で11,630人である。うち前回の職場を退職してから今回の再就職までに就業中断期間(ブランク)のない者は72.9%、ブランクが「3年未満」の者は21.8%、「3年以上」あった者は5.3%である《統計表第144表》。

### (2) 再雇用制度

「再雇用制度」とは、出産・育児などに伴っていったん病院を退職した女子看護職員が、当該の病院への再就職を希望した場合に、募集・

採用にあたって特別の配慮をする制度をさす。

再雇用制度を「設けている」病院は295病院(10.9%)で前回調査(10.0%)より0.9ポイント増加した。「制度としてはないが個別に対応している」病院は1,499病院(55.3%)である《統計表第143表》。

### (3) パートタイマーの処遇

設問においてパートタイマーの処遇・資質の向上につながるとみられる項目をあらかじめ設定し、実施しているものすべてを選択するよう求めた(表19)。

結果は「定期昇給」が32.8%と前回調査(39.2%)より6.4ポイント減少、「賞与の付与」が47.6%と前回調査(52.7%)より5.1ポイント減少、「勤務時間内の教員・研修」が39.9%と前回調査(42.6%)より2.7ポイント減少となった。前回調査と比較してほぼ全項目の比率が減少しており、パートタイマーに対する処遇の低下が懸念される。

表19 パートタイマー看護職員の処遇(複数回答)

|             | 1999年   | 1995年   |
|-------------|---------|---------|
| 有給休暇付与      | 57.9(%) | 56.7(%) |
| 賞与の支給       | 47.6    | 52.7    |
| 勤務時間内の教育・研修 | 39.9    | 42.6    |
| 定期昇給        | 32.8    | 39.2    |
| 正規職員への登用    | 31.7    | 37.8    |
| 研究活動参加      | 22.1    | 28.3    |
| 学生指導にあたらせる  | 5.2     | 6.9     |
| 管理的役割をとらせる  | 1.6     | 1.7     |
| その他         | 3.5     | 2.0     |
| 無回答         | 24.3    | 20.7    |

## VI 看護職員の教育

### 1. 院内教育

院内教育として実施している比率が高い項目は、「新採用看護婦への教育」84.3%、「接遇教育」74.3%、「医療・看護についての新情報の講義」68.4%、「看護補助者(介護職員)の研修・教育」63.3%、「テーマ別研修」58.6%、「看護研究者へのサポート」57.9%、「リーダー教育」57.6%、「主任・婦長教育」57.1%などである《統計表第185表》。

前回調査と比較して比率が特に増加した項目は、「看護研究する者へのサポート」(8.1ポイント増)、「テーマ別研修」(8.0ポイント増)、「管理

者研修」(7.6ポイント増)、「接遇教育」(6.6ポイント増)であった(表20)。

### 2. 看護部門の教育・研究費、図書費

表21は、看護部門の教育・研究費、看護関係図書費を、1病院当たり平均・看護職員1人当たり平均額を前回調査とあわせて示したものである。看護職員1人当たり教育・研究費は1998年実績で8,902円、1999年予算では10,011円となった。図書費についてはわずかではあるが前回調査よりも上回っている。なおこれらの項目については、院内全体で予算化されているために回答できないとした病院が相当数あった。

表20 院内教育 (複数回答)

|                     | 1999年 | 1995年 | 1991年 |
|---------------------|-------|-------|-------|
| 新採用看護婦への教育          | 84.3% | 83.5% | 80.5% |
| 接遇教育                | 74.3  | 67.7  | 56.9  |
| 医療・看護についての新情報・知識の講義 | 68.4  | 66.3  | 64.9  |
| 看護補助者(介護職員)の研修・教育   | 63.3  | 65.7  | —     |
| テーマ別研修              | 58.6  | 50.6  | 49.7  |
| 看護研究する者へのサポート       | 57.9  | 49.8  | 53.4  |
| リーダー教育              | 57.6  | 53.8  | 49.3  |
| 主任・婦長教育             | 57.1  | 53.0  | 52.6  |
| 管理者研修               | 49.2  | 41.6  | 40.5  |
| 就職後3年目の看護婦を対象とした教育  | 46.8  | 42.8  | 40.5  |
| 病棟クラークの教育・研修        | 12.6  | 12.5  | 15.7  |
| その他                 | 5.6   | 4.1   | 5.1   |
| 特に行っていない            | 2.4   | 2.0   | 5.1   |

※「看護補助者(介護職員)の教育・研修」は1991年調査では調査項目としてあげていない。

表21 看護部門の教育・研究費、図書費

|         | 調査年次   | 平均額     |             |
|---------|--------|---------|-------------|
|         |        | 1 病院当たり | 看護職員 1 人当たり |
| 教育・研究費  | 1994実績 | 136.2万円 | 10,068円     |
|         | 1995予算 | 159.8万円 | 10,598円     |
|         | 1998実績 | 135.7万円 | 8,902円      |
|         | 1999予算 | 160.3万円 | 10,011円     |
| 看護関係図書費 | 1994実績 | 23.3万円  | 1,763円      |
|         | 1995予算 | 26.9万円  | 1,859円      |
|         | 1998実績 | 31.0万円  | 1,882円      |
|         | 1999予算 | 32.0万円  | 1,989円      |

## Ⅶ 他職種・他部門との協働

### 1. 栄養士・薬剤師の入院患者へのサービス

他の専門職(栄養士・薬剤師)が病棟に出向いて個々の入院患者に専門的サービスを行っているかを尋ねた。

栄養士がベッドサイドに進出したり患者への直接指導をすることが「ある」と回答した病院は2,415病院(89.1%)で、前回調査(88.0%)と比べわずかであるが増加している《統計表第181表》。

薬剤師が入院患者に直接服薬指導をすることが「ある」と回答した病院は1,920病院(70.9%)で、前回調査(55.0%)より15.9ポイントも増加した。「特定機能病院」では97.2%の病院が直接服薬指導をすることが「ある」と回答している《統計表第182表》。

病棟に「病棟薬剤師」を配置している病院は467病院(18.0%)(前回調査12.7%)、病棟薬剤師総数は467病院で1,416名である《統計表第182表》。病院種類別でみると「特定機能病院」の

29.6%、「一般病院」の19.5%が病棟薬剤師を配置している。

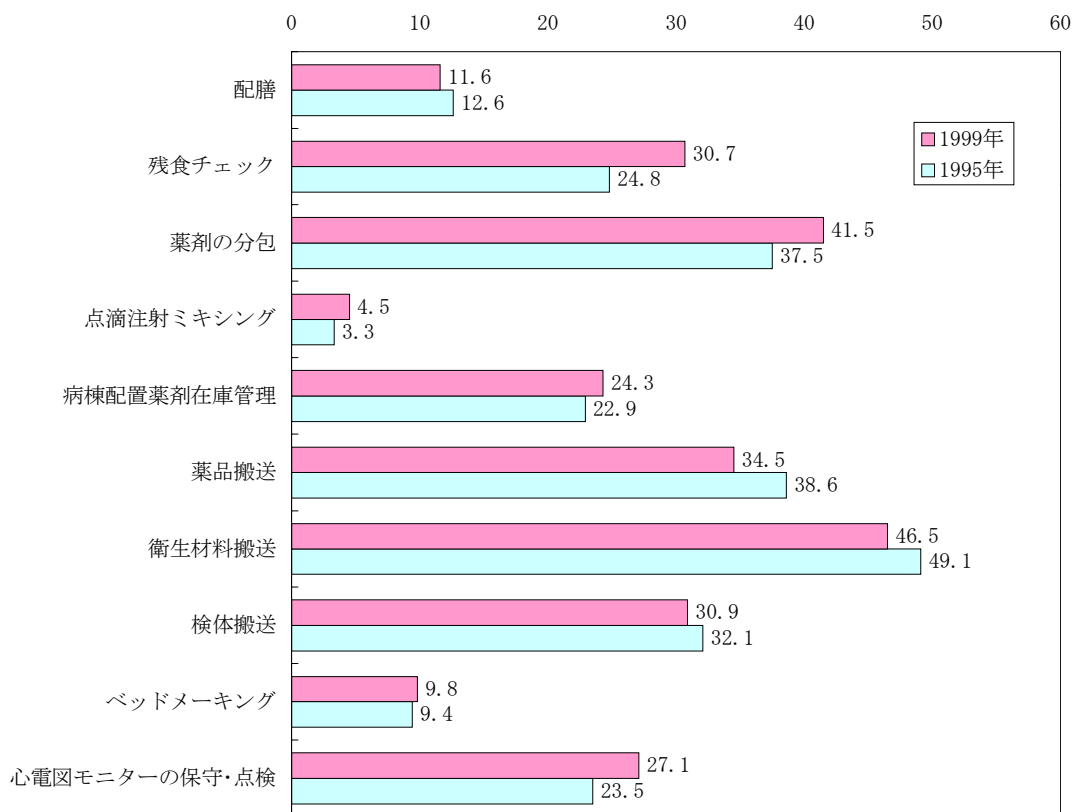
### 2. 周辺業務の他職種との分担状況

看護職員にとっての周边的な業務(薬剤業務、搬送等)を看護補助者や院内の他部門・他職種(栄養士・薬剤師・臨床工学技師など)と分担・委譲を行っていくことは、看護職員がより患者への直接的なケアを行うために必要である。だが、看護部門から周边的業務の委譲はなかなか進まないのが現状である。

図7は、調査項目としてあげた周边的業務について、病棟看護職員がまったく関与していなかった病院の比率を示したものである。図中の数値は、今回調査・前回調査とも「無回答」の病院を除き再集計を行ったものである。

「衛生材料搬送」については、半数近い病院で看護職が業務から開放されており、「薬剤の分包」も他部門・他職種との分担・委譲が進んでいる。しかしその他の項目については看護職員の負

図7 病棟看護婦・士が周辺業務から解放されている病院の比率



担が大きくなった項目もある。特に「点滴注射のミキシング」については看護職の行っている率が

高く、業務の委譲がなかなか進まない状況が明らかとなった。

## Ⅷ 看護管理体制と看護管理の課題

### 1. 看護部門の位置づけ

看護部門が「院長直属である」のは2,347病院(86.6%) (前回調査88.0%)、看護部長が院内の管理運営会議に「出席している」のは2,389病院(88.2%) (同89.6%)である。看護部長が病院の理事職に「就いている」のは184病院(6.8%)、副院長

職に「就いている」のは38病院(1.4%)である《統計表第230表》。

### 2. 業務上の危険の対処

病院内で看護職員がさらされる可能性がある「業務上の危険」※への認識と対処の状況について、今回初めて調査を実施した。

表22 「業務上の危険」に対する認識と対処

|                     |                   | 課題として認識している | 組織的対策を講じている | 今後取り組みを進める |
|---------------------|-------------------|-------------|-------------|------------|
| 感染の危険を伴う病原体への曝露     | 結核                | 87.5%       | 78.1%       | 48.8%      |
|                     | HIV               | 79.0        | 52.2        | 31.2       |
|                     | 肝炎                | 85.9        | 82.6        | 48.2       |
|                     | ATL               | 46.0        | 25.9        | 17.3       |
|                     | O157              | 83.4        | 72.8        | 42.7       |
|                     | MRSA              | 87.7        | 89.5        | 53.7       |
|                     | VRE               | 73.5        | 52.3        | 35.4       |
|                     | セラチア              | 47.0        | 26.1        | 19.3       |
|                     | 水痘・麻疹等            | 69.9        | 49.9        | 28.8       |
|                     | 医療機器・材料の使用にかかわるもの | 電離放射線の被曝    | 66.7        | 56.6       |
| ゴム手袋などによるラテックスアレルギー |                   | 49.0        | 28.7        | 17.6       |
| 紫外線被曝               |                   | 41.9        | 24.1        | 15.4       |
| 抗がん剤曝露              |                   | 50.0        | 25.0        | 17.5       |
| 消毒液曝露               |                   | 59.2        | 39.6        | 24.6       |
| 有機溶剤曝露              |                   | 48.1        | 27.2        | 17.3       |
| 労働形態・作業に伴うもの        | 腰痛                | 76.3        | 37.8        | 25.1       |
|                     | シフトワークに伴う生体リズムの乱れ | 67.6        | 29.5        | 19.9       |
| 患者・同僚及び第三者による暴力     | 物理的暴力             | 61.4        | 31.4        | 21.7       |
|                     | 性的暴力              | 55.4        | 23.1        | 17.0       |
|                     | 暴言                | 64.8        | 31.0        | 21.7       |
|                     | セクシュアルハラスメント      | 61.8        | 32.1        | 21.1       |

表23 今後の取組予定（「組織的対策を取っていない」病院のみ）

|                     |                   | 進める      | 検討中   | 予定なし  | 無回答  |
|---------------------|-------------------|----------|-------|-------|------|
| 感染の危険を伴う病原体への曝露     | 結核                | 31.7%    | 51.2% | 13.5% | 3.6% |
|                     | HIV               | 11.6     | 36.7  | 44.9  | 6.7  |
|                     | 肝炎                | 17.2     | 34.5  | 38.6  | 9.7  |
|                     | ATL               | 7.7      | 21.0  | 62.4  | 8.9  |
|                     | O157              | 18.1     | 31.2  | 42.1  | 8.7  |
|                     | MRSA              | 34.3     | 17.1  | 31.4  | 17.1 |
|                     | VRE               | 16.7     | 41.0  | 32.9  | 9.4  |
|                     | セラチア              | 9.4      | 28.2  | 52.7  | 9.8  |
|                     | 水痘・麻疹等            | 7.5      | 24.3  | 59.4  | 8.7  |
|                     | 医療機器・材料の使用にかかわるもの | 電離放射線の被曝 | 4.6   | 20.9  | 66.5 |
| ゴム手袋などによるラテックスアレルギー |                   | 7.2      | 27.4  | 56.8  | 8.6  |
| 紫外線被曝               |                   | 6.1      | 19.9  | 66.6  | 7.4  |
| 抗がん剤曝露              |                   | 7.8      | 25.7  | 57.9  | 8.6  |
| 消毒液曝露               |                   | 8.2      | 27.4  | 55.2  | 9.1  |
| 有機溶剤曝露              |                   | 7.0      | 25.8  | 59.5  | 7.7  |
| 労働形態・作業に伴うもの        | 腰痛                | 9.8      | 34.6  | 46.1  | 9.5  |
|                     | シフトワークに伴う生体リズムの乱れ | 7.7      | 31.6  | 51.4  | 9.3  |
| 患者・同僚及び第三者による暴力     | 物理的暴力             | 8.3      | 27.6  | 54.2  | 10.0 |
|                     | 性的暴力              | 7.7      | 26.4  | 56.5  | 9.4  |
|                     | 暴言                | 9.2      | 28.2  | 52.5  | 10.2 |
|                     | セクシュアルハラスメント      | 8.9      | 29.9  | 52.3  | 8.9  |

感染の危険を伴う病原体のうち「結核」「肝炎」「0157」「MRSA」の感染対策については課題として認識し、既に組織的対処を行っている病院が多い。それ以外の「医療機器・材料の使用にかかわるもの」「医薬品などへの曝露」「労働形態・作業に伴うもの」「患者・同僚及び第三者による暴力」については、今までに組織的対処を「講じていない」今後組織的な取り組みを「進める予定がない」との回答が多く、課題としての認識がある一方で、対処が遅れていることが明らかとなった(表22、23)。さらに組織的対策を講じていない病院は「今後取り組みを進める」との回答の比率が対策を講じている病院よりも低く、取り組みがまだ不十分であることが明らかとなった。

※国際看護婦協会(ICN)は、看護職員の業務の特性や医療機関の職場環境に起因して看護職員の健康や安全を損なう要因となりうる各種の危険な要素を「業務上の危険(Occupational Hazard)」と定義して注意を喚起している。

### 3. 労働安全委員会への参画

院内の労働安全衛生委員会のメンバーとして看護職員が任命されている病院は、1,023病院(37.8%)であった。それらの病院のうち、看護職員が衛生管理者資格を持っている比率は24.2%であった。

### 4. 看護管理上の課題

現在看護部において課題と考えているものすべてを、あらかじめあげた項目から選択する方法で回答を求めた。回答率が半数を超えた項目は「医

療事故防止策強化(79.4%)、「看護管理者の育成」(75.9%)、「看護業務の見直し」(74.3%)、「看護職の能力開発」(70.3%)、「院内感染防止対策強化」(68.1%)、「他部門・他職種との連携推進」(57.8%)、「看護職の能力評価」(52.8%)、「退院計画作成、退院指導の実施拡充」(51.4%)である(表24)《統計表第231表》。

### 5. 看護部長の属性

看護部長の性別は「女性」94.4%、「男性」2.6%で、平均年齢は54.7歳(前回調査54.1歳)である《統計表第251表》。看護部長としての通算経験年数は6.4年(同6.4年)、うち、現病院看護部長としての経験年数は5.0年(同4.6年)である《統計表第252表》。

表24 看護管理上の課題(複数回答)

|                        |       |
|------------------------|-------|
| 医療事故防止強化               | 79.4% |
| 看護管理者の育成               | 75.9  |
| 看護業務の見直し               | 74.3  |
| 看護職の能力開発               | 70.3  |
| 院内感染防止対策強化             | 68.1  |
| 他部門・他職種との連携推進          | 57.8  |
| 看護職の能力評価               | 52.8  |
| 退院計画作成、退院指導の実施拡充       | 51.4  |
| 看護要員の確保・定着促進           | 49.4  |
| 患者の退院先との連携強化           | 48.4  |
| 入院期間の短縮                | 47.2  |
| インフォームドコンセントへの看護婦の関与促進 | 46.9  |
| 外来看護における療養相談の実施・拡充     | 46.8  |



# 統計結果表

第1表 都道府県・設置主体（大分類）

|     | 計               | 国             | 自治体           | 公的            | 社会保険<br>関係団体 | 医療法人・<br>個人    | 学校法人/<br>その他  | 無回答          |
|-----|-----------------|---------------|---------------|---------------|--------------|----------------|---------------|--------------|
| 計   | 2709<br>(100.0) | 221<br>( 8.2) | 579<br>(21.4) | 167<br>( 6.2) | 77<br>( 2.8) | 1293<br>(47.7) | 335<br>(12.4) | 37<br>( 1.4) |
| 北海道 | 198<br>(100.0)  | 14<br>( 7.1)  | 39<br>(19.7)  | 17<br>( 8.6)  | 5<br>( 2.5)  | 107<br>(54.0)  | 12<br>( 6.1)  | 4<br>( 2.0)  |
| 青森  | 46<br>(100.0)   | 5<br>(10.9)   | 24<br>(52.2)  | —<br>( —)     | 1<br>( 2.2)  | 13<br>(28.3)   | 2<br>( 4.3)   | 1<br>( 2.2)  |
| 岩手  | 41<br>(100.0)   | 1<br>( 2.4)   | 19<br>(46.3)  | 2<br>( 4.9)   | —<br>( —)    | 14<br>(34.1)   | 4<br>( 9.8)   | 1<br>( 2.4)  |
| 宮城  | 57<br>(100.0)   | 6<br>(10.5)   | 21<br>(36.8)  | 2<br>( 3.5)   | 2<br>( 3.5)  | 18<br>(31.6)   | 7<br>(12.3)   | 1<br>( 1.8)  |
| 秋田  | 31<br>(100.0)   | 3<br>( 9.7)   | 9<br>(29.0)   | 6<br>(19.4)   | 1<br>( 3.2)  | 9<br>(29.0)    | 2<br>( 6.5)   | 1<br>( 3.2)  |
| 山形  | 36<br>(100.0)   | 4<br>(11.1)   | 17<br>(47.2)  | —<br>( —)     | 1<br>( 2.8)  | 13<br>(36.1)   | 1<br>( 2.8)   | —<br>( —)    |
| 福島  | 53<br>(100.0)   | 2<br>( 3.8)   | 12<br>(22.6)  | 1<br>( 1.9)   | 1<br>( 1.9)  | 22<br>(41.5)   | 15<br>(28.3)  | —<br>( —)    |
| 茨城  | 45<br>(100.0)   | 4<br>( 8.9)   | 5<br>(11.1)   | 3<br>( 6.7)   | —<br>( —)    | 22<br>(48.9)   | 9<br>(20.0)   | 2<br>( 4.4)  |
| 栃木  | 35<br>(100.0)   | 2<br>( 5.7)   | 4<br>(11.4)   | 5<br>(14.3)   | 1<br>( 2.9)  | 18<br>(51.4)   | 5<br>(14.3)   | —<br>( —)    |
| 群馬  | 43<br>(100.0)   | 5<br>(11.6)   | 9<br>(20.9)   | 3<br>( 7.0)   | 2<br>( 4.7)  | 21<br>(48.8)   | 3<br>( 7.0)   | —<br>( —)    |
| 埼玉  | 67<br>(100.0)   | 4<br>( 6.0)   | 12<br>(17.9)  | 2<br>( 3.0)   | 3<br>( 4.5)  | 38<br>(56.7)   | 8<br>(11.9)   | —<br>( —)    |
| 千葉  | 104<br>(100.0)  | 8<br>( 7.7)   | 23<br>(22.1)  | 1<br>( 1.0)   | 2<br>( 1.9)  | 60<br>(57.7)   | 10<br>( 9.6)  | —<br>( —)    |
| 東京  | 175<br>(100.0)  | 15<br>( 8.6)  | 9<br>( 5.1)   | 5<br>( 2.9)   | 11<br>( 6.3) | 77<br>(44.0)   | 56<br>(32.0)  | 2<br>( 1.1)  |
| 神奈川 | 111<br>(100.0)  | 7<br>( 6.3)   | 15<br>(13.5)  | 3<br>( 2.7)   | 6<br>( 5.4)  | 59<br>(53.2)   | 19<br>(17.1)  | 2<br>( 1.8)  |
| 新潟  | 76<br>(100.0)   | 8<br>(10.5)   | 22<br>(28.9)  | 13<br>(17.1)  | —<br>( —)    | 25<br>(32.9)   | 7<br>( 9.2)   | 1<br>( 1.3)  |
| 富山  | 31<br>(100.0)   | 5<br>(16.1)   | 9<br>(29.0)   | 2<br>( 6.5)   | 2<br>( 6.5)  | 12<br>(38.7)   | 1<br>( 3.2)   | —<br>( —)    |
| 石川  | 37<br>(100.0)   | 4<br>(10.8)   | 11<br>(29.7)  | 2<br>( 5.4)   | 1<br>( 2.7)  | 13<br>(35.1)   | 5<br>(13.5)   | 1<br>( 2.7)  |
| 福井  | 21<br>(100.0)   | 4<br>(19.0)   | 3<br>(14.3)   | 2<br>( 9.5)   | 2<br>( 9.5)  | 9<br>(42.9)    | 1<br>( 4.8)   | —<br>( —)    |
| 山梨  | 25<br>(100.0)   | 1<br>( 4.0)   | 8<br>(32.0)   | 1<br>( 4.0)   | 1<br>( 4.0)  | 11<br>(44.0)   | 3<br>(12.0)   | —<br>( —)    |
| 長野  | 51<br>(100.0)   | 4<br>( 7.8)   | 22<br>(43.1)  | 10<br>(19.6)  | —<br>( —)    | 11<br>(21.6)   | 2<br>( 3.9)   | 2<br>( 3.9)  |
| 岐阜  | 49<br>(100.0)   | 4<br>( 8.2)   | 17<br>(34.7)  | 7<br>(14.3)   | 1<br>( 2.0)  | 18<br>(36.7)   | 2<br>( 4.1)   | —<br>( —)    |
| 静岡  | 70<br>(100.0)   | 8<br>(11.4)   | 18<br>(25.7)  | 6<br>( 8.6)   | —<br>( —)    | 30<br>(42.9)   | 8<br>(11.4)   | —<br>( —)    |
| 愛知  | 81<br>(100.0)   | 5<br>( 6.2)   | 23<br>(28.4)  | 8<br>( 9.9)   | 4<br>( 4.9)  | 34<br>(42.0)   | 7<br>( 8.6)   | —<br>( —)    |
| 三重  | 39<br>(100.0)   | 4<br>(10.3)   | 12<br>(30.8)  | 6<br>(15.4)   | 1<br>( 2.6)  | 15<br>(38.5)   | 1<br>( 2.6)   | —<br>( —)    |

1999 病院看護基礎調査

|     | 計              | 国            | 自治体          | 公的          | 社会保険<br>関係団体 | 医療法人・<br>個人  | 学校法人/<br>その他 | 無回答         |
|-----|----------------|--------------|--------------|-------------|--------------|--------------|--------------|-------------|
| 滋賀  | 29<br>(100.0)  | 1<br>( 3.4)  | 10<br>(34.5) | 2<br>( 6.9) | 1<br>( 3.4)  | 11<br>(37.9) | 4<br>(13.8)  | —<br>( —)   |
| 京都  | 61<br>(100.0)  | 5<br>( 8.2)  | 11<br>(18.0) | 3<br>( 4.9) | 2<br>( 3.3)  | 28<br>(45.9) | 12<br>(19.7) | —<br>( —)   |
| 大阪  | 139<br>(100.0) | 9<br>( 6.5)  | 22<br>(15.8) | 7<br>( 5.0) | 5<br>( 3.6)  | 76<br>(54.7) | 17<br>(12.2) | 3<br>( 2.2) |
| 兵庫  | 112<br>(100.0) | 12<br>(10.7) | 24<br>(21.4) | 2<br>( 1.8) | 1<br>( 0.9)  | 63<br>(56.3) | 10<br>( 8.9) | —<br>( —)   |
| 奈良  | 24<br>(100.0)  | 1<br>( 4.2)  | 7<br>(29.2)  | 1<br>( 4.2) | 1<br>( 4.2)  | 13<br>(54.2) | 1<br>( 4.2)  | —<br>( —)   |
| 和歌山 | 28<br>(100.0)  | 1<br>( 3.6)  | 7<br>(25.0)  | 2<br>( 7.1) | —<br>( —)    | 14<br>(50.0) | 4<br>(14.3)  | —<br>( —)   |
| 鳥取  | 16<br>(100.0)  | 4<br>(25.0)  | 3<br>(18.8)  | 1<br>( 6.3) | —<br>( —)    | 7<br>(43.8)  | 1<br>( 6.3)  | —<br>( —)   |
| 島根  | 17<br>(100.0)  | 1<br>( 5.9)  | 6<br>(35.3)  | 2<br>(11.8) | 1<br>( 5.9)  | 4<br>(23.5)  | 3<br>(17.6)  | —<br>( —)   |
| 岡山  | 82<br>(100.0)  | 5<br>( 6.1)  | 16<br>(19.5) | 2<br>( 2.4) | —<br>( —)    | 38<br>(46.3) | 20<br>(24.4) | 1<br>( 1.2) |
| 広島  | 61<br>(100.0)  | 2<br>( 3.3)  | 13<br>(21.3) | 6<br>( 9.8) | 3<br>( 4.9)  | 28<br>(45.9) | 7<br>(11.5)  | 2<br>( 3.3) |
| 山口  | 55<br>(100.0)  | 5<br>( 9.1)  | 8<br>(14.5)  | 7<br>(12.7) | 2<br>( 3.6)  | 30<br>(54.5) | 2<br>( 3.6)  | 1<br>( 1.8) |
| 徳島  | 22<br>(100.0)  | 3<br>(13.6)  | 4<br>(18.2)  | 3<br>(13.6) | 1<br>( 4.5)  | 9<br>(40.9)  | 1<br>( 4.5)  | 1<br>( 4.5) |
| 香川  | 27<br>(100.0)  | 5<br>(18.5)  | 10<br>(37.0) | 3<br>(11.1) | —<br>( —)    | 6<br>(22.2)  | 2<br>( 7.4)  | 1<br>( 3.7) |
| 愛媛  | 41<br>(100.0)  | 3<br>( 7.3)  | 8<br>(19.5)  | 3<br>( 7.3) | 1<br>( 2.4)  | 20<br>(48.8) | 6<br>(14.6)  | —<br>( —)   |
| 高知  | 45<br>(100.0)  | 1<br>( 2.2)  | 7<br>(15.6)  | 1<br>( 2.2) | 1<br>( 2.2)  | 32<br>(71.1) | 2<br>( 4.4)  | 1<br>( 2.2) |
| 福岡  | 108<br>(100.0) | 6<br>( 5.6)  | 10<br>( 9.3) | 3<br>( 2.8) | 3<br>( 2.8)  | 68<br>(63.0) | 15<br>(13.9) | 3<br>( 2.8) |
| 佐賀  | 26<br>(100.0)  | 1<br>( 3.8)  | 2<br>( 7.7)  | 2<br>( 7.7) | 1<br>( 3.8)  | 19<br>(73.1) | 1<br>( 3.8)  | —<br>( —)   |
| 長崎  | 53<br>(100.0)  | 7<br>(13.2)  | 11<br>(20.8) | 2<br>( 3.8) | 1<br>( 1.9)  | 28<br>(52.8) | 4<br>( 7.5)  | —<br>( —)   |
| 熊本  | 81<br>(100.0)  | 6<br>( 7.4)  | 14<br>(17.3) | 1<br>( 1.2) | 2<br>( 2.5)  | 49<br>(60.5) | 9<br>(11.1)  | —<br>( —)   |
| 大分  | 41<br>(100.0)  | 4<br>( 9.8)  | 3<br>( 7.3)  | 3<br>( 7.3) | 2<br>( 4.9)  | 23<br>(56.1) | 6<br>(14.6)  | —<br>( —)   |
| 宮崎  | 41<br>(100.0)  | 3<br>( 7.3)  | 10<br>(24.4) | 1<br>( 2.4) | 1<br>( 2.4)  | 16<br>(39.0) | 8<br>(19.5)  | 2<br>( 4.9) |
| 鹿児島 | 46<br>(100.0)  | 6<br>(13.0)  | 6<br>(13.0)  | 3<br>( 6.5) | —<br>( —)    | 22<br>(47.8) | 8<br>(17.4)  | 1<br>( 2.2) |
| 沖縄  | 29<br>(100.0)  | 3<br>(10.3)  | 4<br>(13.8)  | —<br>( —)   | —<br>( —)    | 19<br>(65.5) | 2<br>( 6.9)  | 1<br>( 3.4) |
| 無回答 | 3<br>(100.0)   | —<br>( —)    | —<br>( —)    | —<br>( —)   | —<br>( —)    | 1<br>(33.3)  | —<br>( —)    | 2<br>(66.7) |

第2表 都道府県・病院種類

|     | 計               | 一般病院           | 特定機能病院      | 精神病床を<br>主とする病院 | 老人病床を<br>主とする病院 | その他の病院      | 無 回 答       |
|-----|-----------------|----------------|-------------|-----------------|-----------------|-------------|-------------|
| 計   | 2709<br>(100.0) | 2114<br>(78.0) | 71<br>(2.6) | 240<br>(8.9)    | 180<br>(6.6)    | 90<br>(3.3) | 14<br>(0.5) |
| 北海道 | 198<br>(100.0)  | 163<br>(82.3)  | 2<br>(1.0)  | 16<br>(8.1)     | 11<br>(5.6)     | 6<br>(3.0)  | —<br>(—)    |
| 青 森 | 46<br>(100.0)   | 36<br>(78.3)   | 1<br>(2.2)  | 2<br>(4.3)      | 2<br>(4.3)      | 2<br>(4.3)  | 3<br>(6.5)  |
| 岩 手 | 41<br>(100.0)   | 36<br>(87.8)   | 1<br>(2.4)  | 3<br>(7.3)      | 1<br>(2.4)      | —<br>(—)    | —<br>(—)    |
| 宮 城 | 57<br>(100.0)   | 51<br>(89.5)   | 1<br>(1.8)  | 3<br>(5.3)      | —<br>(—)        | 2<br>(3.5)  | —<br>(—)    |
| 秋 田 | 31<br>(100.0)   | 25<br>(80.6)   | 1<br>(3.2)  | 4<br>(12.9)     | 1<br>(3.2)      | —<br>(—)    | —<br>(—)    |
| 山 形 | 36<br>(100.0)   | 27<br>(75.0)   | 1<br>(2.8)  | 6<br>(16.7)     | 1<br>(2.8)      | —<br>(—)    | 1<br>(2.8)  |
| 福 島 | 53<br>(100.0)   | 39<br>(73.6)   | 1<br>(1.9)  | 9<br>(17.0)     | 2<br>(3.8)      | 2<br>(3.8)  | —<br>(—)    |
| 茨 城 | 45<br>(100.0)   | 38<br>(84.4)   | —<br>(—)    | 3<br>(6.7)      | 1<br>(2.2)      | 3<br>(6.7)  | —<br>(—)    |
| 栃 木 | 35<br>(100.0)   | 26<br>(74.3)   | 2<br>(5.7)  | 3<br>(8.6)      | 2<br>(5.7)      | 2<br>(5.7)  | —<br>(—)    |
| 群 馬 | 43<br>(100.0)   | 36<br>(83.7)   | 1<br>(2.3)  | 2<br>(4.7)      | 1<br>(2.3)      | 3<br>(7.0)  | —<br>(—)    |
| 埼 玉 | 67<br>(100.0)   | 53<br>(79.1)   | 2<br>(3.0)  | 6<br>(9.0)      | 5<br>(7.5)      | 1<br>(1.5)  | —<br>(—)    |
| 千 葉 | 104<br>(100.0)  | 80<br>(76.9)   | —<br>(—)    | 5<br>(4.8)      | 15<br>(14.4)    | 4<br>(3.8)  | —<br>(—)    |
| 東 京 | 175<br>(100.0)  | 133<br>(76.0)  | 10<br>(5.7) | 13<br>(7.4)     | 12<br>(6.9)     | 5<br>(2.9)  | 2<br>(1.1)  |
| 神奈川 | 111<br>(100.0)  | 84<br>(75.7)   | 3<br>(2.7)  | 10<br>(9.0)     | 8<br>(7.2)      | 4<br>(3.6)  | 2<br>(1.8)  |
| 新 潟 | 76<br>(100.0)   | 61<br>(80.3)   | 1<br>(1.3)  | 7<br>(9.2)      | 3<br>(3.9)      | 4<br>(5.3)  | —<br>(—)    |
| 富 山 | 31<br>(100.0)   | 23<br>(74.2)   | 1<br>(3.2)  | 1<br>(3.2)      | 4<br>(12.9)     | 1<br>(3.2)  | 1<br>(3.2)  |
| 石 川 | 37<br>(100.0)   | 27<br>(73.0)   | 2<br>(5.4)  | 4<br>(10.8)     | 1<br>(2.7)      | 2<br>(5.4)  | 1<br>(2.7)  |
| 福 井 | 21<br>(100.0)   | 15<br>(71.4)   | 1<br>(4.8)  | 2<br>(9.5)      | 2<br>(9.5)      | 1<br>(4.8)  | —<br>(—)    |
| 山 梨 | 25<br>(100.0)   | 21<br>(84.0)   | —<br>(—)    | 3<br>(12.0)     | —<br>(—)        | 1<br>(4.0)  | —<br>(—)    |
| 長 野 | 51<br>(100.0)   | 45<br>(88.2)   | 1<br>(2.0)  | 3<br>(5.9)      | —<br>(—)        | 2<br>(3.9)  | —<br>(—)    |
| 岐 阜 | 49<br>(100.0)   | 41<br>(83.7)   | 1<br>(2.0)  | 5<br>(10.2)     | —<br>(—)        | 2<br>(4.1)  | —<br>(—)    |
| 静 岡 | 70<br>(100.0)   | 52<br>(74.3)   | —<br>(—)    | 7<br>(10.0)     | 9<br>(12.9)     | 2<br>(2.9)  | —<br>(—)    |
| 愛 知 | 81<br>(100.0)   | 62<br>(76.5)   | 4<br>(4.9)  | 7<br>(8.6)      | 5<br>(6.2)      | 3<br>(3.7)  | —<br>(—)    |
| 三 重 | 39<br>(100.0)   | 33<br>(84.6)   | 1<br>(2.6)  | 3<br>(7.7)      | 1<br>(2.6)      | 1<br>(2.6)  | —<br>(—)    |

1999 病院看護基礎調査

|     | 計              | 一般病院          | 特定機能病院      | 精神病床を<br>主とする病院 | 老人病床を<br>主とする病院 | その他の病院      | 無 回 答       |
|-----|----------------|---------------|-------------|-----------------|-----------------|-------------|-------------|
| 滋 賀 | 29<br>(100.0)  | 23<br>(79.3)  | 1<br>( 3.4) | 2<br>( 6.9)     | 1<br>( 3.4)     | 2<br>( 6.9) | —<br>( —)   |
| 京 都 | 61<br>(100.0)  | 48<br>(78.7)  | 2<br>( 3.3) | 7<br>(11.5)     | 1<br>( 1.6)     | 2<br>( 3.3) | 1<br>( 1.6) |
| 大 阪 | 139<br>(100.0) | 113<br>(81.3) | 7<br>( 5.0) | 9<br>( 6.5)     | 7<br>( 5.0)     | 3<br>( 2.2) | —<br>( —)   |
| 兵 庫 | 112<br>(100.0) | 93<br>(83.0)  | 3<br>( 2.7) | 7<br>( 6.3)     | 8<br>( 7.1)     | 1<br>( 0.9) | —<br>( —)   |
| 奈 良 | 24<br>(100.0)  | 19<br>(79.2)  | 1<br>( 4.2) | 2<br>( 8.3)     | 1<br>( 4.2)     | 1<br>( 4.2) | —<br>( —)   |
| 和歌山 | 28<br>(100.0)  | 21<br>(75.0)  | 1<br>( 3.6) | 3<br>(10.7)     | —<br>( —)       | 3<br>(10.7) | —<br>( —)   |
| 鳥 取 | 16<br>(100.0)  | 14<br>(87.5)  | 1<br>( 6.3) | —<br>( —)       | 1<br>( 6.3)     | —<br>( —)   | —<br>( —)   |
| 島 根 | 17<br>(100.0)  | 13<br>(76.5)  | —<br>( —)   | 1<br>( 5.9)     | 2<br>(11.8)     | 1<br>( 5.9) | —<br>( —)   |
| 岡 山 | 82<br>(100.0)  | 69<br>(84.1)  | 2<br>( 2.4) | 6<br>( 7.3)     | 3<br>( 3.7)     | 2<br>( 2.4) | —<br>( —)   |
| 広 島 | 61<br>(100.0)  | 44<br>(72.1)  | —<br>( —)   | 11<br>(18.0)    | 5<br>( 8.2)     | —<br>( —)   | 1<br>( 1.6) |
| 山 口 | 55<br>(100.0)  | 37<br>(67.3)  | 1<br>( 1.8) | 5<br>( 9.1)     | 11<br>(20.0)    | 1<br>( 1.8) | —<br>( —)   |
| 徳 島 | 22<br>(100.0)  | 16<br>(72.7)  | 1<br>( 4.5) | 3<br>(13.6)     | 1<br>( 4.5)     | 1<br>( 4.5) | —<br>( —)   |
| 香 川 | 27<br>(100.0)  | 23<br>(85.2)  | 1<br>( 3.7) | 2<br>( 7.4)     | 1<br>( 3.7)     | —<br>( —)   | —<br>( —)   |
| 愛 媛 | 41<br>(100.0)  | 32<br>(78.0)  | 1<br>( 2.4) | 3<br>( 7.3)     | 3<br>( 7.3)     | 2<br>( 4.9) | —<br>( —)   |
| 高 知 | 45<br>(100.0)  | 30<br>(66.7)  | 1<br>( 2.2) | 5<br>(11.1)     | 6<br>(13.3)     | 2<br>( 4.4) | 1<br>( 2.2) |
| 福 岡 | 108<br>(100.0) | 83<br>(76.9)  | 4<br>( 3.7) | 8<br>( 7.4)     | 9<br>( 8.3)     | 4<br>( 3.7) | —<br>( —)   |
| 佐 賀 | 26<br>(100.0)  | 21<br>(80.8)  | —<br>( —)   | 3<br>(11.5)     | 1<br>( 3.8)     | 1<br>( 3.8) | —<br>( —)   |
| 長 崎 | 53<br>(100.0)  | 40<br>(75.5)  | 1<br>( 1.9) | 6<br>(11.3)     | 5<br>( 9.4)     | 1<br>( 1.9) | —<br>( —)   |
| 熊 本 | 81<br>(100.0)  | 51<br>(63.0)  | 1<br>( 1.2) | 13<br>(16.0)    | 15<br>(18.5)    | 1<br>( 1.2) | —<br>( —)   |
| 大 分 | 41<br>(100.0)  | 36<br>(87.8)  | 1<br>( 2.4) | 3<br>( 7.3)     | —<br>( —)       | 1<br>( 2.4) | —<br>( —)   |
| 宮 崎 | 41<br>(100.0)  | 26<br>(63.4)  | 1<br>( 2.4) | 7<br>(17.1)     | 4<br>( 9.8)     | 3<br>( 7.3) | —<br>( —)   |
| 鹿児島 | 46<br>(100.0)  | 35<br>(76.1)  | 1<br>( 2.2) | 4<br>( 8.7)     | 2<br>( 4.3)     | 3<br>( 6.5) | 1<br>( 2.2) |
| 沖 縄 | 29<br>(100.0)  | 19<br>(65.5)  | 1<br>( 3.4) | 2<br>( 6.9)     | 5<br>(17.2)     | 2<br>( 6.9) | —<br>( —)   |
| 無回答 | 3<br>(100.0)   | 1<br>(33.3)   | —<br>( —)   | 1<br>(33.3)     | 1<br>(33.3)     | —<br>( —)   | —<br>( —)   |

第3表 設置主体・病院種類

|                   | 計               | 一般病院           | 特 定 機 能 病 院  | 精神病床を<br>主とする<br>病 院 | 老人病床を<br>主とする<br>病 院 | そ の 他 の<br>病 院 | 無 回 答       |
|-------------------|-----------------|----------------|--------------|----------------------|----------------------|----------------|-------------|
| 計                 | 2709<br>(100.0) | 2114<br>(78.0) | 71<br>(2.6)  | 240<br>(8.9)         | 180<br>(6.6)         | 90<br>(3.3)    | 14<br>(0.5) |
| 国 立 病 院           | 71<br>(100.0)   | 60<br>(84.5)   | 4<br>(5.6)   | 1<br>(1.4)           | —<br>(—)             | 4<br>(5.6)     | 2<br>(2.8)  |
| 国 立 療 養 所         | 56<br>(100.0)   | 40<br>(71.4)   | —<br>(—)     | 3<br>(5.4)           | —<br>(—)             | 12<br>(21.4)   | 1<br>(1.8)  |
| 国 (文 部 省)         | 48<br>(100.0)   | 14<br>(29.2)   | 34<br>(70.8) | —<br>(—)             | —<br>(—)             | —<br>(—)       | —<br>(—)    |
| 国 (労働福祉事業団)       | 22<br>(100.0)   | 22<br>(100.0)  | —<br>(—)     | —<br>(—)             | —<br>(—)             | —<br>(—)       | —<br>(—)    |
| 国 (そ の 他)         | 24<br>(100.0)   | 23<br>(95.8)   | 1<br>(4.2)   | —<br>(—)             | —<br>(—)             | —<br>(—)       | —<br>(—)    |
| 都 道 府 県           | 174<br>(100.0)  | 112<br>(64.4)  | 4<br>(2.3)   | 30<br>(17.2)         | —<br>(—)             | 28<br>(16.1)   | —<br>(—)    |
| 市 町 村             | 405<br>(100.0)  | 395<br>(97.5)  | 2<br>(0.5)   | 6<br>(1.5)           | —<br>(—)             | 2<br>(0.5)     | —<br>(—)    |
| 日 赤               | 58<br>(100.0)   | 58<br>(100.0)  | —<br>(—)     | —<br>(—)             | —<br>(—)             | —<br>(—)       | —<br>(—)    |
| 済 生 会             | 43<br>(100.0)   | 40<br>(93.0)   | —<br>(—)     | —<br>(—)             | 2<br>(4.7)           | 1<br>(2.3)     | —<br>(—)    |
| 北海道社会事業協会         | 4<br>(100.0)    | 4<br>(100.0)   | —<br>(—)     | —<br>(—)             | —<br>(—)             | —<br>(—)       | —<br>(—)    |
| 厚 生 連             | 61<br>(100.0)   | 60<br>(98.4)   | —<br>(—)     | —<br>(—)             | 1<br>(1.6)           | —<br>(—)       | —<br>(—)    |
| 国民健康保険団体連合会       | 1<br>(100.0)    | 1<br>(100.0)   | —<br>(—)     | —<br>(—)             | —<br>(—)             | —<br>(—)       | —<br>(—)    |
| 全国社会保険協会連合会       | 35<br>(100.0)   | 35<br>(100.0)  | —<br>(—)     | —<br>(—)             | —<br>(—)             | —<br>(—)       | —<br>(—)    |
| 厚 生 団             | 3<br>(100.0)    | 3<br>(100.0)   | —<br>(—)     | —<br>(—)             | —<br>(—)             | —<br>(—)       | —<br>(—)    |
| 船 員 保 険 会         | 3<br>(100.0)    | 3<br>(100.0)   | —<br>(—)     | —<br>(—)             | —<br>(—)             | —<br>(—)       | —<br>(—)    |
| 健康保険組合<br>及びその連合会 | 10<br>(100.0)   | 10<br>(100.0)  | —<br>(—)     | —<br>(—)             | —<br>(—)             | —<br>(—)       | —<br>(—)    |
| 共済組合及びその連合会       | 25<br>(100.0)   | 24<br>(96.0)   | —<br>(—)     | —<br>(—)             | —<br>(—)             | 1<br>(4.0)     | —<br>(—)    |
| 国民健康保険組合          | 1<br>(100.0)    | 1<br>(100.0)   | —<br>(—)     | —<br>(—)             | —<br>(—)             | —<br>(—)       | —<br>(—)    |
| 公 益 法 人           | 130<br>(100.0)  | 96<br>(73.8)   | —<br>(—)     | 19<br>(14.6)         | 7<br>(5.4)           | 8<br>(6.2)     | —<br>(—)    |
| 医 療 法 人           | 1155<br>(100.0) | 841<br>(72.8)  | 1<br>(0.1)   | 157<br>(13.6)        | 145<br>(12.6)        | 4<br>(0.3)     | 7<br>(0.6)  |
| 学 校 法 人           | 62<br>(100.0)   | 37<br>(59.7)   | 23<br>(37.1) | 2<br>(3.2)           | —<br>(—)             | —<br>(—)       | —<br>(—)    |
| 会 社               | 24<br>(100.0)   | 24<br>(100.0)  | —<br>(—)     | —<br>(—)             | —<br>(—)             | —<br>(—)       | —<br>(—)    |
| そ の 他 の 法 人       | 118<br>(100.0)  | 74<br>(62.7)   | —<br>(—)     | 8<br>(6.8)           | 6<br>(5.1)           | 29<br>(24.6)   | 1<br>(0.8)  |
| 個 人               | 139<br>(100.0)  | 110<br>(79.1)  | —<br>(—)     | 10<br>(7.2)          | 18<br>(12.9)         | —<br>(—)       | 1<br>(0.7)  |
| 無 回 答             | 37<br>(100.0)   | 27<br>(73.0)   | 2<br>(5.4)   | 4<br>(10.8)          | 1<br>(2.7)           | 1<br>(2.7)     | 2<br>(5.4)  |

第4表 設置主体・許可病床数

|                   | 計               | 20～49<br>床    | 50～99         | 100～<br>199   | 200～<br>299   | 300～<br>499   | 500～<br>899   | 900床<br>以上   | 無回答         |
|-------------------|-----------------|---------------|---------------|---------------|---------------|---------------|---------------|--------------|-------------|
| 計                 | 2709<br>(100.0) | 155<br>( 5.7) | 495<br>(18.3) | 832<br>(30.7) | 461<br>(17.0) | 474<br>(17.5) | 238<br>( 8.8) | 51<br>( 1.9) | 3<br>( 0.1) |
| 国立病院              | 71<br>(100.0)   | 1<br>( 1.4)   | 1<br>( 1.4)   | 4<br>( 5.6)   | 15<br>(21.1)  | 23<br>(32.4)  | 25<br>(35.2)  | 2<br>( 2.8)  | —<br>( —)   |
| 国立療養所             | 56<br>(100.0)   | —<br>( —)     | —<br>( —)     | 6<br>(10.7)   | 15<br>(26.8)  | 19<br>(33.9)  | 16<br>(28.6)  | —<br>( —)    | —<br>( —)   |
| 国(文部省)            | 48<br>(100.0)   | 9<br>(18.8)   | 2<br>( 4.2)   | 2<br>( 4.2)   | 1<br>( 2.1)   | —<br>( —)     | 25<br>(52.1)  | 9<br>(18.8)  | —<br>( —)   |
| 国(労働福祉事業団)        | 22<br>(100.0)   | —<br>( —)     | —<br>( —)     | 2<br>( 9.1)   | 2<br>( 9.1)   | 14<br>(63.6)  | 4<br>(18.2)   | —<br>( —)    | —<br>( —)   |
| 国(その他)            | 24<br>(100.0)   | 2<br>( 8.3)   | 6<br>(25.0)   | 9<br>(37.5)   | 3<br>(12.5)   | 2<br>( 8.3)   | 2<br>( 8.3)   | —<br>( —)    | —<br>( —)   |
| 都道府県              | 174<br>(100.0)  | 6<br>( 3.4)   | 23<br>(13.2)  | 38<br>(21.8)  | 28<br>(16.1)  | 48<br>(27.6)  | 29<br>(16.7)  | 2<br>( 1.1)  | —<br>( —)   |
| 市町村               | 405<br>(100.0)  | 25<br>( 6.2)  | 69<br>(17.0)  | 98<br>(24.2)  | 69<br>(17.0)  | 99<br>(24.4)  | 40<br>( 9.9)  | 5<br>( 1.2)  | —<br>( —)   |
| 日赤                | 58<br>(100.0)   | —<br>( —)     | 2<br>( 3.4)   | 6<br>(10.3)   | 5<br>( 8.6)   | 15<br>(25.9)  | 27<br>(46.6)  | 3<br>( 5.2)  | —<br>( —)   |
| 済生会               | 43<br>(100.0)   | —<br>( —)     | 2<br>( 4.7)   | 13<br>(30.2)  | 11<br>(25.6)  | 13<br>(30.2)  | 4<br>( 9.3)   | —<br>( —)    | —<br>( —)   |
| 北海道社会事業協会         | 4<br>(100.0)    | —<br>( —)     | —<br>( —)     | 1<br>(25.0)   | 1<br>(25.0)   | 2<br>(50.0)   | —<br>( —)     | —<br>( —)    | —<br>( —)   |
| 厚生連               | 61<br>(100.0)   | 2<br>( 3.3)   | 3<br>( 4.9)   | 9<br>(14.8)   | 7<br>(11.5)   | 28<br>(45.9)  | 11<br>(18.0)  | 1<br>( 1.6)  | —<br>( —)   |
| 国民健康保険団体連合会       | 1<br>(100.0)    | —<br>( —)     | —<br>( —)     | —<br>( —)     | 1<br>(100.0)  | —<br>( —)     | —<br>( —)     | —<br>( —)    | —<br>( —)   |
| 全国社会保険協会連合会       | 35<br>(100.0)   | —<br>( —)     | —<br>( —)     | 8<br>(22.9)   | 14<br>(40.0)  | 12<br>(34.3)  | 1<br>( 2.9)   | —<br>( —)    | —<br>( —)   |
| 厚生団               | 3<br>(100.0)    | —<br>( —)     | —<br>( —)     | —<br>( —)     | 1<br>(33.3)   | 2<br>(66.7)   | —<br>( —)     | —<br>( —)    | —<br>( —)   |
| 船員保険会             | 3<br>(100.0)    | —<br>( —)     | —<br>( —)     | —<br>( —)     | 2<br>(66.7)   | 1<br>(33.3)   | —<br>( —)     | —<br>( —)    | —<br>( —)   |
| 健康保険組合<br>及びその連合会 | 10<br>(100.0)   | 1<br>(10.0)   | 1<br>(10.0)   | 2<br>(20.0)   | 2<br>(20.0)   | 4<br>(40.0)   | —<br>( —)     | —<br>( —)    | —<br>( —)   |
| 共済組合及びその連合会       | 25<br>(100.0)   | 2<br>( 8.0)   | —<br>( —)     | 4<br>(16.0)   | 5<br>(20.0)   | 9<br>(36.0)   | 4<br>(16.0)   | 1<br>( 4.0)  | —<br>( —)   |
| 国民健康保険組合          | 1<br>(100.0)    | —<br>( —)     | 1<br>(100.0)  | —<br>( —)     | —<br>( —)     | —<br>( —)     | —<br>( —)     | —<br>( —)    | —<br>( —)   |
| 公益法人              | 130<br>(100.0)  | 2<br>( 1.5)   | 14<br>(10.8)  | 53<br>(40.8)  | 25<br>(19.2)  | 22<br>(16.9)  | 11<br>( 8.5)  | 3<br>( 2.3)  | —<br>( —)   |
| 医療法人              | 1155<br>(100.0) | 73<br>( 6.3)  | 273<br>(23.6) | 464<br>(40.2) | 209<br>(18.1) | 115<br>(10.0) | 19<br>( 1.6)  | 1<br>( 0.1)  | 1<br>( 0.1) |
| 学校法人              | 62<br>(100.0)   | 6<br>( 9.7)   | 5<br>( 8.1)   | 5<br>( 8.1)   | 5<br>( 8.1)   | 9<br>(14.5)   | 10<br>(16.1)  | 22<br>(35.5) | —<br>( —)   |
| 会社                | 24<br>(100.0)   | —<br>( —)     | 4<br>(16.7)   | 4<br>(16.7)   | 8<br>(33.3)   | 6<br>(25.0)   | 1<br>( 4.2)   | 1<br>( 4.2)  | —<br>( —)   |
| その他の法人            | 118<br>(100.0)  | 2<br>( 1.7)   | 20<br>(16.9)  | 44<br>(37.3)  | 19<br>(16.1)  | 25<br>(21.2)  | 8<br>( 6.8)   | —<br>( —)    | —<br>( —)   |
| 個人                | 139<br>(100.0)  | 20<br>(14.4)  | 61<br>(43.9)  | 44<br>(31.7)  | 11<br>( 7.9)  | 3<br>( 2.2)   | —<br>( —)     | —<br>( —)    | —<br>( —)   |
| 無回答               | 37<br>(100.0)   | 4<br>(10.8)   | 8<br>(21.6)   | 16<br>(43.2)  | 2<br>( 5.4)   | 3<br>( 8.1)   | 1<br>( 2.7)   | 1<br>( 2.7)  | 2<br>( 5.4) |

第5表 設置主体・病床種類（複数回答）

|                   | 計               | 一般病床           | 療養型<br>病 床    | 精神病床          | 老人病床          | 結核病床         |
|-------------------|-----------------|----------------|---------------|---------------|---------------|--------------|
| 計                 | 2709<br>(100.0) | 2242<br>(82.8) | 570<br>(21.0) | 468<br>(17.3) | 164<br>(6.1)  | 233<br>(8.6) |
| 国立病院              | 71<br>(100.0)   | 70<br>(98.6)   | —<br>(—)      | 18<br>(25.4)  | —<br>(—)      | 17<br>(23.9) |
| 国立療養所             | 56<br>(100.0)   | 50<br>(89.3)   | —<br>(—)      | 6<br>(10.7)   | —<br>(—)      | 38<br>(67.9) |
| 国（文部省）            | 48<br>(100.0)   | 48<br>(100.0)  | —<br>(—)      | 34<br>(70.8)  | —<br>(—)      | 10<br>(20.8) |
| 国（労働福祉事業団）        | 22<br>(100.0)   | 22<br>(100.0)  | 1<br>(4.5)    | —<br>(—)      | —<br>(—)      | 1<br>(4.5)   |
| 国（その他）            | 24<br>(100.0)   | 24<br>(100.0)  | 1<br>(4.2)    | 6<br>(25.0)   | —<br>(—)      | —<br>(—)     |
| 都道府県              | 174<br>(100.0)  | 142<br>(81.6)  | 2<br>(1.1)    | 51<br>(29.3)  | —<br>(—)      | 31<br>(17.8) |
| 市町村               | 405<br>(100.0)  | 396<br>(97.8)  | 45<br>(11.1)  | 53<br>(13.1)  | —<br>(—)      | 58<br>(14.3) |
| 日赤                | 58<br>(100.0)   | 58<br>(100.0)  | 3<br>(5.2)    | 16<br>(27.6)  | —<br>(—)      | 12<br>(20.7) |
| 済生会               | 43<br>(100.0)   | 41<br>(95.3)   | 4<br>(9.3)    | 3<br>(7.0)    | 1<br>(2.3)    | 2<br>(4.7)   |
| 北海道社会事業協会         | 4<br>(100.0)    | 4<br>(100.0)   | 3<br>(75.0)   | —<br>(—)      | —<br>(—)      | —<br>(—)     |
| 厚生連               | 61<br>(100.0)   | 60<br>(98.4)   | 10<br>(16.4)  | 10<br>(16.4)  | 2<br>(3.3)    | 6<br>(9.8)   |
| 国民健康保険団体連合会       | 1<br>(100.0)    | 1<br>(100.0)   | —<br>(—)      | —<br>(—)      | —<br>(—)      | 1<br>(100.0) |
| 全国社会保険協会連合会       | 35<br>(100.0)   | 35<br>(100.0)  | 1<br>(2.9)    | —<br>(—)      | —<br>(—)      | 8<br>(22.9)  |
| 厚生団               | 3<br>(100.0)    | 3<br>(100.0)   | 1<br>(33.3)   | —<br>(—)      | —<br>(—)      | —<br>(—)     |
| 船員保険会             | 3<br>(100.0)    | 3<br>(100.0)   | —<br>(—)      | —<br>(—)      | —<br>(—)      | —<br>(—)     |
| 健康保険組合<br>及びその連合会 | 10<br>(100.0)   | 10<br>(100.0)  | 1<br>(10.0)   | —<br>(—)      | —<br>(—)      | —<br>(—)     |
| 共済組合及びその連合会       | 25<br>(100.0)   | 25<br>(100.0)  | 1<br>(4.0)    | 4<br>(16.0)   | —<br>(—)      | 5<br>(20.0)  |
| 国民健康保険組合          | 1<br>(100.0)    | 1<br>(100.0)   | —<br>(—)      | —<br>(—)      | —<br>(—)      | —<br>(—)     |
| 公益法人              | 130<br>(100.0)  | 102<br>(78.5)  | 27<br>(20.8)  | 25<br>(19.2)  | 9<br>(6.9)    | 11<br>(8.5)  |
| 医療法人              | 1155<br>(100.0) | 834<br>(72.2)  | 399<br>(34.5) | 181<br>(15.7) | 123<br>(10.6) | 18<br>(1.6)  |
| 学校法人              | 62<br>(100.0)   | 60<br>(96.8)   | 2<br>(3.2)    | 27<br>(43.5)  | —<br>(—)      | 3<br>(4.8)   |
| 会社                | 24<br>(100.0)   | 24<br>(100.0)  | 6<br>(25.0)   | 2<br>(8.3)    | —<br>(—)      | —<br>(—)     |
| その他の法人            | 118<br>(100.0)  | 94<br>(79.7)   | 18<br>(15.3)  | 14<br>(11.9)  | 9<br>(7.6)    | 9<br>(7.6)   |
| 個人                | 139<br>(100.0)  | 105<br>(75.5)  | 37<br>(26.6)  | 11<br>(7.9)   | 19<br>(13.7)  | 3<br>(2.2)   |
| 無回答               | 37<br>(100.0)   | 30<br>(81.1)   | 8<br>(21.6)   | 7<br>(18.9)   | 1<br>(2.7)    | —<br>(—)     |



1999 病院看護基礎調査

| 緩和ケア棟       | 特殊疾患療養       | 救命救急入院       | 特定集中室料       | 新生児特設集中治療室   | 総合産科周産期治療室  | 広範特定集熱傷治療室  | 老人長期医療       |
|-------------|--------------|--------------|--------------|--------------|-------------|-------------|--------------|
| 35<br>(1.3) | 69<br>(2.5)  | 98<br>(3.6)  | 255<br>(9.4) | 132<br>(4.9) | 12<br>(0.4) | 20<br>(0.7) | 64<br>(2.4)  |
| 1<br>(1.4)  | 8<br>(11.3)  | 9<br>(12.7)  | 18<br>(25.4) | 13<br>(18.3) | -<br>(-)    | -<br>(-)    | 2<br>(2.8)   |
| 1<br>(1.8)  | 31<br>(55.4) | -<br>(-)     | 1<br>(1.8)   | -<br>(-)     | -<br>(-)    | -<br>(-)    | 6<br>(10.7)  |
| -<br>(-)    | -<br>(-)     | -<br>(-)     | 32<br>(66.7) | 12<br>(25.)  | -<br>(-)    | -<br>(-)    | -<br>(-)     |
| -<br>(-)    | -<br>(-)     | -<br>(-)     | -<br>(-)     | -<br>(-)     | -<br>(-)    | -<br>(-)    | 2<br>(9.1)   |
| -<br>(-)    | -<br>(-)     | 1<br>(4.2)   | 2<br>(8.3)   | -<br>(-)     | -<br>(-)    | -<br>(-)    | -<br>(-)     |
| 2<br>(1.1)  | 2<br>(1.1)   | 18<br>(10.3) | 34<br>(19.5) | 22<br>(12.6) | 1<br>(0.6)  | 3<br>(1.7)  | -<br>(-)     |
| 4<br>(1.0)  | 1<br>(0.2)   | 17<br>(4.2)  | 43<br>(10.6) | 28<br>(6.9)  | 1<br>(0.2)  | 4<br>(1.0)  | 14<br>(3.5)  |
| -<br>(-)    | -<br>(-)     | 20<br>(34.5) | 20<br>(34.5) | 11<br>(19.0) | 1<br>(1.7)  | 3<br>(5.2)  | -<br>(-)     |
| 4<br>(9.3)  | 1<br>(2.3)   | 1<br>(2.3)   | 8<br>(18.6)  | 1<br>(2.3)   | -<br>(-)    | -<br>(-)    | -<br>(-)     |
| -<br>(-)    | -<br>(-)     | -<br>(-)     | -<br>(-)     | -<br>(-)     | -<br>(-)    | -<br>(-)    | -<br>(-)     |
| -<br>(-)    | -<br>(-)     | 2<br>(3.3)   | 4<br>(6.6)   | 4<br>(6.6)   | -<br>(-)    | -<br>(-)    | -<br>(-)     |
| -<br>(-)    | -<br>(-)     | -<br>(-)     | -<br>(-)     | -<br>(-)     | -<br>(-)    | -<br>(-)    | -<br>(-)     |
| -<br>(-)    | -<br>(-)     | -<br>(-)     | 4<br>(11.4)  | 2<br>(5.7)   | -<br>(-)    | 1<br>(2.9)  | 1<br>(2.9)   |
| -<br>(-)    | -<br>(-)     | -<br>(-)     | -<br>(-)     | -<br>(-)     | -<br>(-)    | -<br>(-)    | -<br>(-)     |
| -<br>(-)    | -<br>(-)     | -<br>(-)     | 1<br>(33.3)  | -<br>(-)     | -<br>(-)    | -<br>(-)    | -<br>(-)     |
| -<br>(-)    | -<br>(-)     | -<br>(-)     | -<br>(-)     | -<br>(-)     | -<br>(-)    | -<br>(-)    | -<br>(-)     |
| -<br>(-)    | -<br>(-)     | -<br>(-)     | 3<br>(12.0)  | 1<br>(4.0)   | -<br>(-)    | -<br>(-)    | -<br>(-)     |
| -<br>(-)    | -<br>(-)     | -<br>(-)     | -<br>(-)     | -<br>(-)     | -<br>(-)    | -<br>(-)    | 1<br>(100.0) |
| 2<br>(1.5)  | 3<br>(2.3)   | 3<br>(2.3)   | 15<br>(11.5) | 5<br>(3.8)   | -<br>(-)    | -<br>(-)    | 2<br>(1.5)   |
| 12<br>(1.0) | 1<br>(0.1)   | 1<br>(0.1)   | 26<br>(2.3)  | 3<br>(0.3)   | -<br>(-)    | -<br>(-)    | 28<br>(2.4)  |
| 1<br>(1.6)  | -<br>(-)     | 22<br>(35.5) | 28<br>(45.2) | 19<br>(30.6) | 6<br>(9.7)  | 7<br>(11.3) | -<br>(-)     |
| -<br>(-)    | -<br>(-)     | 1<br>(4.2)   | 3<br>(12.5)  | 2<br>(8.3)   | -<br>(-)    | 1<br>(4.2)  | 1<br>(4.2)   |
| 7<br>(5.9)  | 21<br>(17.8) | -<br>(-)     | 9<br>(7.6)   | 6<br>(5.1)   | 1<br>(0.8)  | 1<br>(0.8)  | 1<br>(0.8)   |
| -<br>(-)    | 1<br>(0.7)   | 1<br>(0.7)   | 1<br>(0.7)   | 2<br>(1.4)   | -<br>(-)    | -<br>(-)    | 5<br>(3.6)   |
| 1<br>(2.7)  | -<br>(-)     | 2<br>(5.4)   | 3<br>(8.1)   | 1<br>(2.7)   | 2<br>(5.4)  | -<br>(-)    | 1<br>(2.7)   |

第6表 許可病床数・病床種類（複数回答）

|         | 計               | 一般病床           | 療養型<br>病床<br>群 | 精神病床          | 老人病床         | 結核病床         | 緩和ケア病棟      |
|---------|-----------------|----------------|----------------|---------------|--------------|--------------|-------------|
| 計       | 2709<br>(100.0) | 2240<br>(82.7) | 570<br>(21.0)  | 468<br>(17.3) | 164<br>(6.1) | 233<br>(8.6) | 35<br>(1.3) |
| 20～49床  | 155<br>(100.0)  | 133<br>(85.8)  | 19<br>(12.3)   | 1<br>(0.6)    | 2<br>(1.3)   | —<br>(—)     | 3<br>(1.9)  |
| 50～99   | 495<br>(100.0)  | 431<br>(87.1)  | 129<br>(26.1)  | 4<br>(0.8)    | 22<br>(4.4)  | 10<br>(2.0)  | 4<br>(0.8)  |
| 100～199 | 832<br>(100.0)  | 665<br>(79.9)  | 259<br>(31.1)  | 72<br>(8.7)   | 87<br>(10.5) | 35<br>(4.2)  | 5<br>(0.6)  |
| 200～299 | 461<br>(100.0)  | 346<br>(75.1)  | 99<br>(21.5)   | 114<br>(24.7) | 33<br>(7.2)  | 40<br>(8.7)  | 7<br>(1.5)  |
| 300～499 | 474<br>(100.0)  | 388<br>(81.9)  | 51<br>(10.8)   | 127<br>(26.8) | 16<br>(3.4)  | 69<br>(14.6) | 7<br>(1.5)  |
| 500～899 | 238<br>(100.0)  | 226<br>(95.0)  | 9<br>(3.8)     | 106<br>(44.5) | 4<br>(1.7)   | 66<br>(27.7) | 7<br>(2.9)  |
| 900床以上  | 51<br>(100.0)   | 49<br>(96.1)   | 3<br>(5.9)     | 43<br>(84.3)  | —<br>(—)     | 13<br>(25.5) | 2<br>(3.9)  |
| 無回答     | 3<br>(100.0)    | 2<br>(66.7)    | 1<br>(33.3)    | 1<br>(33.3)   | —<br>(—)     | —<br>(—)     | —<br>(—)    |

|         | 特殊疾患<br>療養  | 救命救急<br>入院   | 特定集中<br>室料    | 新生児特<br>定治療<br>室料 | 総合周産<br>期特定<br>治療室<br>管理料 | 広範囲熱<br>傷特定<br>治療室<br>管理料 | 老人入<br>院医療<br>管理料 |
|---------|-------------|--------------|---------------|-------------------|---------------------------|---------------------------|-------------------|
| 計       | 69<br>(2.5) | 97<br>(3.6)  | 254<br>(9.4)  | 131<br>(4.8)      | 12<br>(0.4)               | 20<br>(0.7)               | 64<br>(2.4)       |
| 20～49床  | 2<br>(1.3)  | 3<br>(1.9)   | 1<br>(0.6)    | 1<br>(0.6)        | —<br>(—)                  | 1<br>(0.6)                | 4<br>(2.6)        |
| 50～99   | 10<br>(2.0) | —<br>(—)     | 2<br>(0.4)    | 2<br>(0.4)        | —<br>(—)                  | —<br>(—)                  | 16<br>(3.2)       |
| 100～199 | 16<br>(1.9) | —<br>(—)     | 11<br>(1.3)   | 4<br>(0.5)        | —<br>(—)                  | 2<br>(0.2)                | 27<br>(3.2)       |
| 200～299 | 12<br>(2.6) | —<br>(—)     | 16<br>(3.5)   | 8<br>(1.7)        | —<br>(—)                  | 1<br>(0.2)                | 11<br>(2.4)       |
| 300～499 | 21<br>(4.4) | 14<br>(3.0)  | 65<br>(13.7)  | 23<br>(4.9)       | —<br>(—)                  | —<br>(—)                  | 5<br>(1.1)        |
| 500～899 | 7<br>(2.9)  | 56<br>(23.5) | 120<br>(50.4) | 62<br>(26.1)      | 4<br>(1.7)                | 8<br>(3.4)                | 1<br>(0.4)        |
| 900床以上  | 1<br>(2.0)  | 23<br>(45.1) | 38<br>(74.5)  | 31<br>(60.8)      | 7<br>(13.7)               | 8<br>(15.7)               | —<br>(—)          |
| 無回答     | —<br>(—)    | 1<br>(33.3)  | 1<br>(33.3)   | —<br>(—)          | 1<br>(33.3)               | —<br>(—)                  | —<br>(—)          |

第7表 病院種類・病床種類（複数回答）

|                            | 計               | 一般病床           | 療養型<br>病床     | 精神病床          | 老人病床          | 結核病床          | 緩和ケア<br>病床  |
|----------------------------|-----------------|----------------|---------------|---------------|---------------|---------------|-------------|
| 計                          | 2709<br>(100.0) | 2242<br>(82.8) | 570<br>(21.0) | 468<br>(17.3) | 164<br>(6.1)  | 233<br>(8.6)  | 35<br>(1.3) |
| 精神病院                       | 240<br>(100.0)  | 15<br>(6.3)    | 6<br>(2.5)    | 237<br>(98.8) | 2<br>(0.8)    | 6<br>(2.5)    | —<br>(—)    |
| 結核療養所                      | 14<br>(100.0)   | 14<br>(100.0)  | 1<br>(7.1)    | —<br>(—)      | —<br>(—)      | 14<br>(100.0) | —<br>(—)    |
| 知事承認のがん・循環器疾患高度専門病院        | 8<br>(100.0)    | 8<br>(100.0)   | —<br>(—)      | —<br>(—)      | —<br>(—)      | —<br>(—)      | —<br>(—)    |
| 特定機能病院                     | 71<br>(100.0)   | 71<br>(100.0)  | 2<br>(2.8)    | 64<br>(90.1)  | —<br>(—)      | 18<br>(25.4)  | 2<br>(2.8)  |
| 地域医療支援病院                   | 7<br>(100.0)    | 7<br>(100.0)   | —<br>(—)      | —<br>(—)      | —<br>(—)      | —<br>(—)      | —<br>(—)    |
| 児童福祉法に規定する重症心身障害児・肢体不自由児施設 | 61<br>(100.0)   | 46<br>(75.4)   | —<br>(—)      | —<br>(—)      | —<br>(—)      | —<br>(—)      | —<br>(—)    |
| 老人病院                       | 180<br>(100.0)  | 29<br>(16.1)   | 83<br>(46.1)  | 4<br>(2.2)    | 102<br>(56.7) | 2<br>(1.1)    | 1<br>(0.6)  |
| 一般病院                       | 2114<br>(100.0) | 2041<br>(96.5) | 475<br>(22.5) | 156<br>(7.4)  | 57<br>(2.7)   | 190<br>(9.0)  | 32<br>(1.5) |
| 無回答                        | 14<br>(100.0)   | 11<br>(78.6)   | 3<br>(21.4)   | 7<br>(50.0)   | 3<br>(21.4)   | 3<br>(21.4)   | —<br>(—)    |

|                            | 特殊疾患<br>療養   | 救命救急<br>入院料  | 特定集中室<br>管理料 | 新生児特定<br>集中治療室<br>管理料 | 総合周産期<br>特定集中治<br>療室管理料 | 広範囲熱傷<br>特定集中治<br>療室管理料 | 老<br>長<br>期<br>入<br>院<br>医<br>療<br>管<br>理<br>料 |
|----------------------------|--------------|--------------|--------------|-----------------------|-------------------------|-------------------------|--|
| 計                          | 69<br>(2.5)  | 98<br>(3.6)  | 255<br>(9.4) | 132<br>(4.9)          | 12<br>(0.4)             | 20<br>(0.7)             | 64<br>(2.4)                                    |
| 精神病院                       | 2<br>(0.8)   | —<br>(—)     | —<br>(—)     | —<br>(—)              | —<br>(—)                | —<br>(—)                | —<br>(—)                                       |
| 結核療養所                      | 8<br>(57.1)  | —<br>(—)     | —<br>(—)     | —<br>(—)              | —<br>(—)                | —<br>(—)                | —<br>(—)                                       |
| 知事承認のがん・循環器疾患高度専門病院        | —<br>(—)     | —<br>(—)     | 1<br>(12.5)  | —<br>(—)              | —<br>(—)                | —<br>(—)                | —<br>(—)                                       |
| 特定機能病院                     | —<br>(—)     | 19<br>(26.8) | 60<br>(84.5) | 36<br>(50.7)          | 8<br>(11.3)             | 7<br>(9.9)              | —<br>(—)                                       |
| 地域医療支援病院                   | —<br>(—)     | 1<br>(14.3)  | 3<br>(42.9)  | —<br>(—)              | —<br>(—)                | —<br>(—)                | —<br>(—)                                       |
| 児童福祉法に規定する重症心身障害児・肢体不自由児施設 | 26<br>(42.6) | —<br>(—)     | —<br>(—)     | —<br>(—)              | —<br>(—)                | —<br>(—)                | —<br>(—)                                       |
| 老人病院                       | —<br>(—)     | —<br>(—)     | —<br>(—)     | —<br>(—)              | —<br>(—)                | —<br>(—)                | 1<br>(0.6)                                     |
| 一般病院                       | 30<br>(1.4)  | 77<br>(3.6)  | 190<br>(9.0) | 96<br>(4.5)           | 3<br>(0.1)              | 13<br>(0.6)             | 60<br>(2.8)                                    |
| 無回答                        | 3<br>(21.4)  | 1<br>(7.1)   | 1<br>(7.1)   | —<br>(—)              | 1<br>(7.1)              | —<br>(—)                | 3<br>(21.4)                                    |

第8表 病院種類・許可病床数、一般病床数（再掲）

|             | 計               | 20～49床       | 50～99         | 100～199       | 200～299       | 300～499       | 500～899      | 900床以上       | 無回答         |
|-------------|-----------------|--------------|---------------|---------------|---------------|---------------|--------------|--------------|-------------|
| 計           | 2709<br>(100.0) | 155<br>(5.7) | 495<br>(18.3) | 832<br>(30.7) | 461<br>(17.0) | 474<br>(17.5) | 238<br>(8.8) | 51<br>(1.9)  | 3<br>(0.1)  |
| 一般病院        | 2114<br>(100.0) | 145<br>(6.9) | 432<br>(20.4) | 645<br>(30.5) | 330<br>(15.6) | 368<br>(17.4) | 176<br>(8.3) | 17<br>(0.8)  | 1<br>(0.0)  |
| 特定機能病院      | 71<br>(100.0)   | 1<br>(1.4)   | —<br>(—)      | —<br>(—)      | 1<br>(1.4)    | —<br>(—)      | 36<br>(50.7) | 33<br>(46.5) | —<br>(—)    |
| 精神病床を主とする病院 | 240<br>(100.0)  | 1<br>(0.4)   | 4<br>(1.7)    | 59<br>(24.6)  | 86<br>(35.8)  | 72<br>(30.0)  | 17<br>(7.1)  | 1<br>(0.4)   | —<br>(—)    |
| 老人病床を主とする病院 | 180<br>(100.0)  | 5<br>(2.8)   | 34<br>(18.9)  | 94<br>(52.2)  | 29<br>(16.1)  | 17<br>(9.4)   | 1<br>(0.6)   | —<br>(—)     | —<br>(—)    |
| その他の病院      | 90<br>(100.0)   | 2<br>(2.2)   | 24<br>(26.7)  | 32<br>(35.6)  | 12<br>(13.3)  | 13<br>(14.4)  | 7<br>(7.8)   | —<br>(—)     | —<br>(—)    |
| 無回答         | 14<br>(100.0)   | 1<br>(7.1)   | 1<br>(7.1)    | 2<br>(14.3)   | 3<br>(21.4)   | 4<br>(28.6)   | 1<br>(7.1)   | —<br>(—)     | 2<br>(14.3) |

| 再掲<br>一般病床規模 | 計               | なし            | 1～49床         | 50～99         | 100～199       | 200～299       | 300～499       | 500～899      | 900床以上       | 無回答         |
|--------------|-----------------|---------------|---------------|---------------|---------------|---------------|---------------|--------------|--------------|-------------|
| 計            | 2709<br>(100.0) | 467<br>(17.2) | 305<br>(11.3) | 521<br>(19.2) | 585<br>(21.6) | 289<br>(10.7) | 323<br>(11.9) | 177<br>(6.5) | 32<br>(1.2)  | 10<br>(0.4) |
| 一般病院         | 2114<br>(100.0) | 73<br>(3.5)   | 265<br>(12.5) | 484<br>(22.9) | 554<br>(26.2) | 280<br>(13.2) | 312<br>(14.8) | 131<br>(6.2) | 6<br>(0.3)   | 9<br>(0.4)  |
| 特定機能病院       | 71<br>(100.0)   | —<br>(—)      | 1<br>(1.4)    | —<br>(—)      | 1<br>(1.4)    | —<br>(—)      | —<br>(—)      | 44<br>(62.0) | 25<br>(35.2) | —<br>(—)    |
| 精神病床を主とする病院  | 240<br>(100.0)  | 225<br>(93.8) | 10<br>(4.2)   | 3<br>(1.3)    | 2<br>(0.8)    | —<br>(—)      | —<br>(—)      | —<br>(—)     | —<br>(—)     | —<br>(—)    |
| 老人病床を主とする病院  | 180<br>(100.0)  | 151<br>(83.9) | 18<br>(10.0)  | 11<br>(6.1)   | —<br>(—)      | —<br>(—)      | —<br>(—)      | —<br>(—)     | —<br>(—)     | —<br>(—)    |
| その他の病院       | 90<br>(100.0)   | 15<br>(16.7)  | 6<br>(6.7)    | 21<br>(23.3)  | 25<br>(27.8)  | 9<br>(10.0)   | 11<br>(12.2)  | 2<br>(2.2)   | —<br>(—)     | 1<br>(1.1)  |
| 無回答          | 14<br>(100.0)   | 3<br>(21.4)   | 5<br>(35.7)   | 2<br>(14.3)   | 3<br>(21.4)   | —<br>(—)      | —<br>(—)      | —<br>(—)     | 1<br>(7.1)   | —<br>(—)    |

第9表 設置主体・併設施設

|                   | 計               | 訪問看護<br>ステーション | 在宅介護<br>支援センター | 老人保健<br>施設    | グループ<br>ホーム | 患者・家族向け<br>宿泊・滞在施設 | その他           |
|-------------------|-----------------|----------------|----------------|---------------|-------------|--------------------|---------------|
| 計                 | 2709<br>(100.0) | 635<br>(23.4)  | 427<br>(15.8)  | 426<br>(15.7) | 84<br>(3.1) | 40<br>(1.5)        | 324<br>(12.0) |
| 国立病院              | 71<br>(100.0)   | 1<br>(1.4)     | —<br>(—)       | —<br>(—)      | —<br>(—)    | 2<br>(2.8)         | —<br>(—)      |
| 国立療養所             | 56<br>(100.0)   | 1<br>(1.8)     | —<br>(—)       | —<br>(—)      | —<br>(—)    | —<br>(—)           | 6<br>(10.7)   |
| 国(文部省)            | 48<br>(100.0)   | —<br>(—)       | —<br>(—)       | —<br>(—)      | —<br>(—)    | 1<br>(2.1)         | 1<br>(2.1)    |
| 国(労働福祉事業団)        | 22<br>(100.0)   | —<br>(—)       | —<br>(—)       | —<br>(—)      | —<br>(—)    | —<br>(—)           | 4<br>(18.2)   |
| 国(その他)            | 24<br>(100.0)   | —<br>(—)       | —<br>(—)       | —<br>(—)      | —<br>(—)    | —<br>(—)           | 1<br>(4.2)    |
| 都道府県              | 174<br>(100.0)  | 1<br>(0.6)     | —<br>(—)       | 2<br>(1.1)    | 3<br>(1.7)  | 6<br>(3.4)         | 16<br>(9.2)   |
| 市町村               | 405<br>(100.0)  | 54<br>(13.3)   | 46<br>(11.4)   | 43<br>(10.6)  | 1<br>(0.2)  | —<br>(—)           | 25<br>(6.2)   |
| 日赤                | 58<br>(100.0)   | 17<br>(29.3)   | 11<br>(19.0)   | 1<br>(1.7)    | —<br>(—)    | 2<br>(3.4)         | 6<br>(10.3)   |
| 済生会               | 43<br>(100.0)   | 17<br>(39.5)   | 15<br>(34.9)   | 13<br>(30.2)  | —<br>(—)    | —<br>(—)           | 8<br>(18.6)   |
| 北海道社会事業協会         | 4<br>(100.0)    | 2<br>(50.0)    | 2<br>(50.0)    | 1<br>(25.0)   | —<br>(—)    | —<br>(—)           | 1<br>(25.0)   |
| 厚生連               | 61<br>(100.0)   | 41<br>(67.2)   | 23<br>(37.7)   | 8<br>(13.1)   | —<br>(—)    | —<br>(—)           | 7<br>(11.5)   |
| 国民健康保険団体<br>連合会   | 1<br>(100.0)    | —<br>(—)       | —<br>(—)       | —<br>(—)      | —<br>(—)    | —<br>(—)           | —<br>(—)      |
| 全国社会保険協会<br>連合会   | 35<br>(100.0)   | 3<br>(8.6)     | 6<br>(17.1)    | 18<br>(51.4)  | —<br>(—)    | —<br>(—)           | 6<br>(17.1)   |
| 厚生団               | 3<br>(100.0)    | —<br>(—)       | —<br>(—)       | —<br>(—)      | —<br>(—)    | —<br>(—)           | —<br>(—)      |
| 船員保険会             | 3<br>(100.0)    | —<br>(—)       | —<br>(—)       | —<br>(—)      | —<br>(—)    | —<br>(—)           | —<br>(—)      |
| 健康保険組合及び<br>その連合会 | 10<br>(100.0)   | 2<br>(20.0)    | —<br>(—)       | —<br>(—)      | —<br>(—)    | —<br>(—)           | 1<br>(10.0)   |
| 共済組合及び<br>その連合会   | 25<br>(100.0)   | 1<br>(4.0)     | 1<br>(4.0)     | —<br>(—)      | —<br>(—)    | —<br>(—)           | 4<br>(16.0)   |
| 国民健康保険組合          | 1<br>(100.0)    | —<br>(—)       | —<br>(—)       | —<br>(—)      | —<br>(—)    | —<br>(—)           | —<br>(—)      |
| 公益法人              | 130<br>(100.0)  | 45<br>(34.6)   | 29<br>(22.3)   | 27<br>(20.8)  | 6<br>(4.6)  | 3<br>(2.3)         | 20<br>(15.4)  |
| 医療法人              | 1155<br>(100.0) | 404<br>(35.0)  | 259<br>(22.4)  | 285<br>(24.7) | 68<br>(5.9) | 13<br>(1.1)        | 175<br>(15.2) |
| 学校法人              | 62<br>(100.0)   | 2<br>(3.2)     | 2<br>(3.2)     | 1<br>(1.6)    | —<br>(—)    | 4<br>(6.5)         | 4<br>(6.5)    |
| 会社                | 24<br>(100.0)   | —<br>(—)       | —<br>(—)       | —<br>(—)      | —<br>(—)    | —<br>(—)           | 1<br>(4.2)    |
| その他の法人            | 118<br>(100.0)  | 28<br>(23.7)   | 22<br>(18.6)   | 14<br>(11.9)  | 3<br>(2.5)  | 8<br>(6.8)         | 21<br>(17.8)  |
| 個人                | 139<br>(100.0)  | 7<br>(5.0)     | 5<br>(3.6)     | 7<br>(5.0)    | 1<br>(0.7)  | —<br>(—)           | 14<br>(10.1)  |
| 無回答               | 37<br>(100.0)   | 9<br>(24.3)    | 6<br>(16.2)    | 6<br>(16.2)   | 2<br>(5.4)  | 1<br>(2.7)         | 3<br>(8.1)    |

第10表 設置主体・一般病院の看護料算定状況（一般病床がある病院）

|                   | 計               | 新看護            | 特3類        | 特3類+<br>特2類 | 特2類        | 特1類        | 基<br>本<br>護 | その<br>他<br>護 | 無回答         |
|-------------------|-----------------|----------------|------------|-------------|------------|------------|-------------|--------------|-------------|
| 計                 | 2242<br>(100.0) | 2153<br>(96.0) | 9<br>(0.4) | 8<br>(0.4)  | 7<br>(0.3) | 4<br>(0.2) | 13<br>(0.6) | 11<br>(0.5)  | 37<br>(1.7) |
| 国立病院              | 70<br>(100.0)   | 69<br>(98.6)   | —<br>(—)   | 1<br>(1.4)  | —<br>(—)   | —<br>(—)   | —<br>(—)    | —<br>(—)     | —<br>(—)    |
| 国立療養所             | 50<br>(100.0)   | 49<br>(98.0)   | —<br>(—)   | —<br>(—)    | —<br>(—)   | —<br>(—)   | —<br>(—)    | 1<br>(2.0)   | —<br>(—)    |
| 国(文部省)            | 48<br>(100.0)   | 48<br>(100.0)  | —<br>(—)   | —<br>(—)    | —<br>(—)   | —<br>(—)   | —<br>(—)    | —<br>(—)     | —<br>(—)    |
| 国(労働福祉事業団)        | 22<br>(100.0)   | 22<br>(100.0)  | —<br>(—)   | —<br>(—)    | —<br>(—)   | —<br>(—)   | —<br>(—)    | —<br>(—)     | —<br>(—)    |
| 国(その他)            | 24<br>(100.0)   | 13<br>(54.2)   | 1<br>(4.2) | —<br>(—)    | —<br>(—)   | —<br>(—)   | 9<br>(37.5) | 1<br>(4.2)   | —<br>(—)    |
| 都道府県              | 142<br>(100.0)  | 139<br>(97.9)  | —<br>(—)   | —<br>(—)    | —<br>(—)   | —<br>(—)   | —<br>(—)    | 1<br>(0.7)   | 2<br>(1.4)  |
| 市町村               | 396<br>(100.0)  | 385<br>(97.2)  | —<br>(—)   | 3<br>(0.8)  | 1<br>(0.3) | 1<br>(0.3) | 1<br>(0.3)  | 1<br>(0.3)   | 4<br>(1.0)  |
| 日赤                | 58<br>(100.0)   | 57<br>(98.3)   | —<br>(—)   | —<br>(—)    | —<br>(—)   | —<br>(—)   | —<br>(—)    | —<br>(—)     | 1<br>(1.7)  |
| 済生会               | 41<br>(100.0)   | 40<br>(97.6)   | —<br>(—)   | —<br>(—)    | —<br>(—)   | —<br>(—)   | —<br>(—)    | —<br>(—)     | 1<br>(2.4)  |
| 北海道社会事業協会         | 4<br>(100.0)    | 4<br>(100.0)   | —<br>(—)   | —<br>(—)    | —<br>(—)   | —<br>(—)   | —<br>(—)    | —<br>(—)     | —<br>(—)    |
| 厚生連               | 60<br>(100.0)   | 58<br>(96.7)   | 1<br>(1.7) | —<br>(—)    | —<br>(—)   | —<br>(—)   | —<br>(—)    | —<br>(—)     | 1<br>(1.7)  |
| 国民健康保険団体<br>連合会   | 1<br>(100.0)    | 1<br>(100.0)   | —<br>(—)   | —<br>(—)    | —<br>(—)   | —<br>(—)   | —<br>(—)    | —<br>(—)     | —<br>(—)    |
| 全国社会保険協会<br>連合会   | 35<br>(100.0)   | 35<br>(100.0)  | —<br>(—)   | —<br>(—)    | —<br>(—)   | —<br>(—)   | —<br>(—)    | —<br>(—)     | —<br>(—)    |
| 厚生団               | 3<br>(100.0)    | 3<br>(100.0)   | —<br>(—)   | —<br>(—)    | —<br>(—)   | —<br>(—)   | —<br>(—)    | —<br>(—)     | —<br>(—)    |
| 船員保険会             | 3<br>(100.0)    | 3<br>(100.0)   | —<br>(—)   | —<br>(—)    | —<br>(—)   | —<br>(—)   | —<br>(—)    | —<br>(—)     | —<br>(—)    |
| 健康保険組合<br>及びその連合会 | 10<br>(100.0)   | 10<br>(100.0)  | —<br>(—)   | —<br>(—)    | —<br>(—)   | —<br>(—)   | —<br>(—)    | —<br>(—)     | —<br>(—)    |
| 共済組合<br>及びその連合会   | 25<br>(100.0)   | 25<br>(100.0)  | —<br>(—)   | —<br>(—)    | —<br>(—)   | —<br>(—)   | —<br>(—)    | —<br>(—)     | —<br>(—)    |
| 国民健康保険組合          | 1<br>(100.0)    | 1<br>(100.0)   | —<br>(—)   | —<br>(—)    | —<br>(—)   | —<br>(—)   | —<br>(—)    | —<br>(—)     | —<br>(—)    |
| 公益法人              | 102<br>(100.0)  | 95<br>(93.1)   | 2<br>(2.0) | —<br>(—)    | 1<br>(1.0) | 1<br>(1.0) | —<br>(—)    | 1<br>(1.0)   | 2<br>(2.0)  |
| 医療法人              | 834<br>(100.0)  | 797<br>(95.6)  | 3<br>(0.4) | 3<br>(0.4)  | 4<br>(0.5) | 2<br>(0.2) | 1<br>(0.1)  | 5<br>(0.6)   | 19<br>(2.3) |
| 学校法人              | 60<br>(100.0)   | 58<br>(96.7)   | 1<br>(1.7) | —<br>(—)    | —<br>(—)   | —<br>(—)   | —<br>(—)    | —<br>(—)     | 1<br>(1.7)  |
| 会社                | 24<br>(100.0)   | 23<br>(95.8)   | 1<br>(4.2) | —<br>(—)    | —<br>(—)   | —<br>(—)   | —<br>(—)    | —<br>(—)     | —<br>(—)    |
| その他の法人            | 94<br>(100.0)   | 90<br>(95.7)   | —<br>(—)   | 1<br>(1.1)  | —<br>(—)   | —<br>(—)   | —<br>(—)    | —<br>(—)     | 3<br>(3.2)  |
| 個人                | 105<br>(100.0)  | 98<br>(93.3)   | —<br>(—)   | —<br>(—)    | 1<br>(1.0) | —<br>(—)   | 2<br>(1.9)  | 1<br>(1.0)   | 3<br>(2.9)  |
| 無回答               | 30<br>(100.0)   | 30<br>(100.0)  | —<br>(—)   | —<br>(—)    | —<br>(—)   | —<br>(—)   | —<br>(—)    | —<br>(—)     | —<br>(—)    |

第11表 設置主体・一般病院の新看護料種別（一般病床で「新看護」を算定する病院）

|               | 計               | 2対1           | 2.5対1         | 3対1           | 3.5対1        | 4対1          | 無回答        |
|---------------|-----------------|---------------|---------------|---------------|--------------|--------------|------------|
| 計             | 2153<br>(100.0) | 607<br>(28.2) | 702<br>(32.6) | 635<br>(29.5) | 98<br>(4.6)  | 105<br>(4.9) | 6<br>(0.3) |
| 国立病院          | 69<br>(100.0)   | 11<br>(15.9)  | 42<br>(60.9)  | 11<br>(15.9)  | 3<br>(4.3)   | 2<br>(2.9)   | —<br>(—)   |
| 国立療養所         | 49<br>(100.0)   | 5<br>(10.2)   | 6<br>(12.2)   | 26<br>(53.1)  | 4<br>(8.2)   | 7<br>(14.3)  | 1<br>(2.0) |
| 国（文部省）        | 48<br>(100.0)   | 12<br>(25.0)  | 32<br>(66.7)  | 4<br>(8.3)    | —<br>(—)     | —<br>(—)     | —<br>(—)   |
| 国（労働福祉事業団）    | 22<br>(100.0)   | —<br>(—)      | 18<br>(81.8)  | 3<br>(13.6)   | 1<br>(4.5)   | —<br>(—)     | —<br>(—)   |
| 国（その他）        | 13<br>(100.0)   | 9<br>(69.2)   | 3<br>(23.1)   | —<br>(—)      | 1<br>(7.7)   | —<br>(—)     | —<br>(—)   |
| 都道府県          | 139<br>(100.0)  | 83<br>(59.7)  | 28<br>(20.1)  | 26<br>(18.7)  | 1<br>(0.7)   | 1<br>(0.7)   | —<br>(—)   |
| 市町村           | 385<br>(100.0)  | 143<br>(37.1) | 147<br>(38.2) | 81<br>(21.0)  | 7<br>(1.8)   | 7<br>(1.8)   | —<br>(—)   |
| 日赤            | 57<br>(100.0)   | 34<br>(59.6)  | 21<br>(36.8)  | 2<br>(3.5)    | —<br>(—)     | —<br>(—)     | —<br>(—)   |
| 済生会           | 40<br>(100.0)   | 21<br>(52.5)  | 14<br>(35.0)  | 5<br>(12.5)   | —<br>(—)     | —<br>(—)     | —<br>(—)   |
| 北海道社会事業協会     | 4<br>(100.0)    | 1<br>(25.0)   | 2<br>(50.0)   | 1<br>(25.0)   | —<br>(—)     | —<br>(—)     | —<br>(—)   |
| 厚生連           | 58<br>(100.0)   | 30<br>(51.7)  | 22<br>(37.9)  | 4<br>(6.9)    | 2<br>(3.4)   | —<br>(—)     | —<br>(—)   |
| 国民健康保険団体連合会   | 1<br>(100.0)    | 1<br>(100.0)  | —<br>(—)      | —<br>(—)      | —<br>(—)     | —<br>(—)     | —<br>(—)   |
| 全国社会保険協会連合会   | 35<br>(100.0)   | 15<br>(42.9)  | 17<br>(48.6)  | 3<br>(8.6)    | —<br>(—)     | —<br>(—)     | —<br>(—)   |
| 厚生団           | 3<br>(100.0)    | —<br>(—)      | —<br>(—)      | 3<br>(100.0)  | —<br>(—)     | —<br>(—)     | —<br>(—)   |
| 船員保険会         | 3<br>(100.0)    | 2<br>(66.7)   | 1<br>(33.3)   | —<br>(—)      | —<br>(—)     | —<br>(—)     | —<br>(—)   |
| 健康保険組合及びその連合会 | 10<br>(100.0)   | 5<br>(50.0)   | 4<br>(40.0)   | 1<br>(10.0)   | —<br>(—)     | —<br>(—)     | —<br>(—)   |
| 共済組合及びその連合会   | 25<br>(100.0)   | 11<br>(44.0)  | 12<br>(48.0)  | 2<br>(8.0)    | —<br>(—)     | —<br>(—)     | —<br>(—)   |
| 国民健康保険組合      | 1<br>(100.0)    | —<br>(—)      | —<br>(—)      | —<br>(—)      | 1<br>(100.0) | —<br>(—)     | —<br>(—)   |
| 公益法人          | 95<br>(100.0)   | 24<br>(25.3)  | 34<br>(35.8)  | 29<br>(30.5)  | 4<br>(4.2)   | 4<br>(4.2)   | —<br>(—)   |
| 医療法人          | 797<br>(100.0)  | 103<br>(12.9) | 225<br>(28.2) | 343<br>(43.0) | 57<br>(7.2)  | 65<br>(8.2)  | 4<br>(0.5) |
| 学校法人          | 58<br>(100.0)   | 47<br>(81.0)  | 4<br>(6.9)    | 5<br>(8.6)    | 2<br>(3.4)   | —<br>(—)     | —<br>(—)   |
| 会社            | 23<br>(100.0)   | 12<br>(52.2)  | 9<br>(39.1)   | 2<br>(8.7)    | —<br>(—)     | —<br>(—)     | —<br>(—)   |
| その他の法人        | 90<br>(100.0)   | 27<br>(30.0)  | 27<br>(30.0)  | 30<br>(33.3)  | 1<br>(1.1)   | 5<br>(5.6)   | —<br>(—)   |
| 個人            | 98<br>(100.0)   | 6<br>(6.1)    | 24<br>(24.5)  | 41<br>(41.8)  | 13<br>(13.3) | 14<br>(14.3) | —<br>(—)   |
| 無回答           | 30<br>(100.0)   | 5<br>(16.7)   | 10<br>(33.3)  | 13<br>(43.3)  | 1<br>(3.3)   | —<br>(—)     | 1<br>(3.3) |

第12表 一般病床数・一般病床の看護料算定状況（一般病床がある病院）

|         | 計               | 新看護            | 特3類        | 特3類+<br>特2類 | 特2類        | 特1類        | 基本看護        | その他<br>看護   | 無回答         |
|---------|-----------------|----------------|------------|-------------|------------|------------|-------------|-------------|-------------|
| 計       | 2242<br>(100.0) | 2153<br>(96.0) | 9<br>(0.4) | 8<br>(0.4)  | 7<br>(0.3) | 4<br>(0.2) | 13<br>(0.6) | 11<br>(0.5) | 37<br>(1.7) |
| 1～49床   | 305<br>(100.0)  | 282<br>(92.5)  | 1<br>(0.3) | —<br>(—)    | —<br>(—)   | —<br>(—)   | 3<br>(1.0)  | 7<br>(2.3)  | 12<br>(3.9) |
| 50～99   | 521<br>(100.0)  | 496<br>(95.2)  | 2<br>(0.4) | —<br>(—)    | 3<br>(0.6) | 1<br>(0.2) | 6<br>(1.2)  | 2<br>(0.4)  | 11<br>(2.1) |
| 100～199 | 585<br>(100.0)  | 559<br>(95.6)  | 1<br>(0.2) | 7<br>(1.2)  | 3<br>(0.5) | 2<br>(0.3) | 3<br>(0.5)  | 2<br>(0.3)  | 8<br>(1.4)  |
| 200～299 | 289<br>(100.0)  | 282<br>(97.6)  | 3<br>(1.0) | 1<br>(0.3)  | —<br>(—)   | 1<br>(0.3) | 1<br>(0.3)  | —<br>(—)    | 1<br>(0.3)  |
| 300～499 | 323<br>(100.0)  | 319<br>(98.8)  | 1<br>(0.3) | —<br>(—)    | —<br>(—)   | —<br>(—)   | —<br>(—)    | —<br>(—)    | 3<br>(0.9)  |
| 500～899 | 177<br>(100.0)  | 175<br>(98.9)  | —<br>(—)   | —<br>(—)    | 1<br>(0.6) | —<br>(—)   | —<br>(—)    | —<br>(—)    | 1<br>(0.6)  |
| 900以上   | 32<br>(100.0)   | 31<br>(96.9)   | 1<br>(3.1) | —<br>(—)    | —<br>(—)   | —<br>(—)   | —<br>(—)    | —<br>(—)    | —<br>(—)    |
| 無回答     | 10<br>(100.0)   | 9<br>(90.0)    | —<br>(—)   | —<br>(—)    | —<br>(—)   | —<br>(—)   | —<br>(—)    | —<br>(—)    | 1<br>(10.0) |

第13表 一般病床数・一般病床の新看護料種別（一般病床で「新看護」を算定する病院）

|         | 計               | 2対1           | 2.5対1         | 3対1           | 3.5対1       | 4対1          | 無回答        |
|---------|-----------------|---------------|---------------|---------------|-------------|--------------|------------|
| 計       | 2153<br>(100.0) | 607<br>(28.2) | 702<br>(32.6) | 635<br>(29.5) | 98<br>(4.6) | 105<br>(4.9) | 6<br>(0.3) |
| 1～49床   | 282<br>(100.0)  | 39<br>(13.8)  | 44<br>(15.6)  | 123<br>(43.6) | 28<br>(9.9) | 47<br>(16.7) | 1<br>(0.4) |
| 50～99   | 496<br>(100.0)  | 63<br>(12.7)  | 127<br>(25.6) | 225<br>(45.4) | 41<br>(8.3) | 37<br>(7.5)  | 3<br>(0.6) |
| 100～199 | 559<br>(100.0)  | 104<br>(18.6) | 203<br>(36.3) | 214<br>(38.3) | 19<br>(3.4) | 18<br>(3.2)  | 1<br>(0.2) |
| 200～299 | 282<br>(100.0)  | 101<br>(35.8) | 120<br>(42.6) | 51<br>(18.1)  | 8<br>(2.8)  | 2<br>(0.7)   | —<br>(—)   |
| 300～499 | 319<br>(100.0)  | 171<br>(53.6) | 131<br>(41.1) | 17<br>(5.3)   | —<br>(—)    | —<br>(—)     | —<br>(—)   |
| 500～899 | 175<br>(100.0)  | 105<br>(60.0) | 65<br>(37.1)  | 3<br>(1.7)    | 1<br>(0.6)  | —<br>(—)     | 1<br>(0.6) |
| 900以上   | 31<br>(100.0)   | 23<br>(74.2)  | 8<br>(25.8)   | —<br>(—)      | —<br>(—)    | —<br>(—)     | —<br>(—)   |
| 無回答     | 9<br>(100.0)    | 1<br>(11.1)   | 4<br>(44.4)   | 2<br>(22.2)   | 1<br>(11.1) | 1<br>(11.1)  | —<br>(—)   |



第14表 設置主体・精神病床の看護料・特定入院料算定状況（精神病床がある病院）

|               | 看 護 料          |               |            |             |             |          |             |
|---------------|----------------|---------------|------------|-------------|-------------|----------|-------------|
|               | 計              | 新看護           | 特2類        | 特1類         | 基本1類        | 基本2類     | 基本看護        |
| 計             | 436<br>(100.0) | 396<br>(90.8) | 4<br>(0.9) | 12<br>(2.8) | 2<br>(0.5)  | —<br>(—) | 4<br>(0.9)  |
| 国立病院          | 17<br>(100.0)  | 16<br>(94.1)  | —<br>(—)   | —<br>(—)    | —<br>(—)    | —<br>(—) | —<br>(—)    |
| 国立療養所         | 5<br>(100.0)   | 4<br>(80.0)   | —<br>(—)   | —<br>(—)    | —<br>(—)    | —<br>(—) | —<br>(—)    |
| 国（文部省）        | 33<br>(100.0)  | 30<br>(90.9)  | —<br>(—)   | —<br>(—)    | —<br>(—)    | —<br>(—) | —<br>(—)    |
| 国（労働福祉事業団）    | —<br>(—)       | —<br>(—)      | —<br>(—)   | —<br>(—)    | —<br>(—)    | —<br>(—) | —<br>(—)    |
| 国（その他）        | 6<br>(100.0)   | 2<br>(33.3)   | —<br>(—)   | —<br>(—)    | —<br>(—)    | —<br>(—) | 4<br>(66.7) |
| 都道府県          | 46<br>(100.0)  | 44<br>(95.7)  | 1<br>(2.2) | 1<br>(2.2)  | —<br>(—)    | —<br>(—) | —<br>(—)    |
| 市町村           | 52<br>(100.0)  | 47<br>(90.4)  | —<br>(—)   | 4<br>(7.7)  | —<br>(—)    | —<br>(—) | —<br>(—)    |
| 日赤            | 15<br>(100.0)  | 15<br>(100.0) | —<br>(—)   | —<br>(—)    | —<br>(—)    | —<br>(—) | —<br>(—)    |
| 済生会           | 2<br>(100.0)   | 1<br>(50.0)   | —<br>(—)   | —<br>(—)    | —<br>(—)    | —<br>(—) | —<br>(—)    |
| 北海道社会事業協会     | —<br>(—)       | —<br>(—)      | —<br>(—)   | —<br>(—)    | —<br>(—)    | —<br>(—) | —<br>(—)    |
| 厚生連           | 10<br>(100.0)  | 7<br>(70.0)   | —<br>(—)   | 2<br>(20.0) | 1<br>(10.0) | —<br>(—) | —<br>(—)    |
| 国民健康保険団体連合会   | —<br>(—)       | —<br>(—)      | —<br>(—)   | —<br>(—)    | —<br>(—)    | —<br>(—) | —<br>(—)    |
| 全国社会保険協会連合会   | —<br>(—)       | —<br>(—)      | —<br>(—)   | —<br>(—)    | —<br>(—)    | —<br>(—) | —<br>(—)    |
| 厚生団           | —<br>(—)       | —<br>(—)      | —<br>(—)   | —<br>(—)    | —<br>(—)    | —<br>(—) | —<br>(—)    |
| 船員保険会         | —<br>(—)       | —<br>(—)      | —<br>(—)   | —<br>(—)    | —<br>(—)    | —<br>(—) | —<br>(—)    |
| 健康保険組合及びその連合会 | —<br>(—)       | —<br>(—)      | —<br>(—)   | —<br>(—)    | —<br>(—)    | —<br>(—) | —<br>(—)    |
| 共済組合及びその連合会   | 4<br>(100.0)   | 3<br>(75.0)   | —<br>(—)   | 1<br>(25.0) | —<br>(—)    | —<br>(—) | —<br>(—)    |
| 国民健康保険組合      | —<br>(—)       | —<br>(—)      | —<br>(—)   | —<br>(—)    | —<br>(—)    | —<br>(—) | —<br>(—)    |
| 公益法人          | 25<br>(100.0)  | 23<br>(92.0)  | 1<br>(4.0) | 1<br>(4.0)  | —<br>(—)    | —<br>(—) | —<br>(—)    |
| 医療法人          | 163<br>(100.0) | 151<br>(92.6) | 1<br>(0.6) | 2<br>(1.2)  | 1<br>(0.6)  | —<br>(—) | —<br>(—)    |
| 学校法人          | 27<br>(100.0)  | 25<br>(92.6)  | 1<br>(3.7) | —<br>(—)    | —<br>(—)    | —<br>(—) | —<br>(—)    |
| 会社            | 2<br>(100.0)   | 1<br>(50.0)   | —<br>(—)   | 1<br>(50.0) | —<br>(—)    | —<br>(—) | —<br>(—)    |
| その他の法人        | 13<br>(100.0)  | 12<br>(92.3)  | —<br>(—)   | —<br>(—)    | —<br>(—)    | —<br>(—) | —<br>(—)    |
| 個人            | 9<br>(100.0)   | 9<br>(100.0)  | —<br>(—)   | —<br>(—)    | —<br>(—)    | —<br>(—) | —<br>(—)    |
| 無回答           | 7<br>(100.0)   | 6<br>(85.7)   | —<br>(—)   | —<br>(—)    | —<br>(—)    | —<br>(—) | —<br>(—)    |

| その他看護       | 特 定 入 院 科      |                |                |                |                 |                 | 無 回 答        |
|-------------|----------------|----------------|----------------|----------------|-----------------|-----------------|--------------|
|             | 老人性痴呆<br>疾患治療棟 | 老人性痴呆<br>疾患治療棟 | 精神療養棟<br>入院料 A | 精神療養棟<br>入院料 B | 精神科急性期<br>治療料 A | 精神科急性期<br>治療料 B |              |
| 3<br>( 0.7) | 31<br>(22.5)   | 31<br>(22.5)   | 45<br>(32.6)   | 13<br>( 9.4)   | 11<br>( 8.0)    | 5<br>( 3.6)     | 15<br>( 3.4) |
| ( -)        | ( -)           | ( -)           | ( -)           | ( -)           | ( -)            | ( -)            | 1<br>( 5.9)  |
| ( -)        | 1<br>(50.0)    | ( -)           | ( -)           | ( -)           | ( -)            | ( -)            | 1<br>(20.0)  |
| ( -)        | ( -)           | ( -)           | 1<br>(100.0)   | ( -)           | ( -)            | ( -)            | 3<br>( 9.1)  |
| ( -)        | ( -)           | ( -)           | ( -)           | ( -)           | ( -)            | ( -)            | ( -)         |
| ( -)        | ( -)           | ( -)           | ( -)           | ( -)           | ( -)            | ( -)            | ( -)         |
| ( -)        | 1<br>( 6.3)    | ( -)           | 6<br>(37.5)    | ( -)           | 4<br>(25.0)     | ( -)            | ( -)         |
| ( -)        | ( -)           | 1<br>(25.0)    | 1<br>(25.0)    | ( -)           | ( -)            | ( -)            | 1<br>( 1.9)  |
| ( -)        | ( -)           | ( -)           | ( -)           | ( -)           | ( -)            | ( -)            | ( -)         |
| ( -)        | 1<br>(100.0)   | ( -)           | ( -)           | ( -)           | ( -)            | ( -)            | 1<br>(50.0)  |
| ( -)        | ( -)           | ( -)           | ( -)           | ( -)           | ( -)            | ( -)            | ( -)         |
| ( -)        | ( -)           | ( -)           | ( -)           | ( -)           | ( -)            | ( -)            | ( -)         |
| ( -)        | ( -)           | ( -)           | ( -)           | ( -)           | ( -)            | ( -)            | ( -)         |
| ( -)        | ( -)           | ( -)           | ( -)           | ( -)           | ( -)            | ( -)            | ( -)         |
| ( -)        | ( -)           | ( -)           | ( -)           | ( -)           | ( -)            | ( -)            | ( -)         |
| ( -)        | ( -)           | ( -)           | ( -)           | ( -)           | ( -)            | ( -)            | ( -)         |
| ( -)        | ( -)           | ( -)           | ( -)           | ( -)           | ( -)            | ( -)            | ( -)         |
| ( -)        | ( -)           | ( -)           | ( -)           | ( -)           | ( -)            | ( -)            | ( -)         |
| ( -)        | ( -)           | ( -)           | ( -)           | ( -)           | ( -)            | ( -)            | ( -)         |
| ( -)        | 1<br>(11.1)    | 3<br>(33.3)    | 4<br>(44.4)    | 1<br>(11.1)    | 1<br>(11.1)     | ( -)            | ( -)         |
| 3<br>( 1.8) | 24<br>(25.8)   | 25<br>(26.9)   | 31<br>(33.3)   | 11<br>(11.8)   | 6<br>( 6.5)     | 5<br>( 5.4)     | 5<br>( 3.1)  |
| ( -)        | ( -)           | ( -)           | ( -)           | ( -)           | ( -)            | ( -)            | 1<br>( 3.7)  |
| ( -)        | ( -)           | ( -)           | ( -)           | ( -)           | ( -)            | ( -)            | ( -)         |
| ( -)        | 3<br>(50.0)    | ( -)           | 1<br>(16.7)    | 1<br>(16.7)    | ( -)            | ( -)            | 1<br>( 7.7)  |
| ( -)        | ( -)           | 2<br>(50.0)    | 1<br>(25.0)    | ( -)           | ( -)            | ( -)            | ( -)         |
| ( -)        | ( -)           | ( -)           | ( -)           | ( -)           | ( -)            | ( -)            | 1<br>(14.3)  |

第15表 設置主体・精神病床の新看護料種別（精神病床で「新看護」を算定する病院）

|                   | 計              | 2対1        | 2.5対1       | 3対1           | 3.5対1        | 4対1          | 5対1          | 6対1         | 無回答        |
|-------------------|----------------|------------|-------------|---------------|--------------|--------------|--------------|-------------|------------|
| 計                 | 396<br>(100.0) | 7<br>(1.8) | 19<br>(4.8) | 232<br>(58.6) | 43<br>(10.9) | 43<br>(10.9) | 33<br>(8.3)  | 17<br>(4.3) | 2<br>(0.5) |
| 国立病院              | 16<br>(100.0)  | 1<br>(6.3) | —<br>(—)    | 14<br>(87.5)  | 1<br>(6.3)   | —<br>(—)     | —<br>(—)     | —<br>(—)    | —<br>(—)   |
| 国立療養所             | 4<br>(100.0)   | —<br>(—)   | —<br>(—)    | 4<br>(100.0)  | —<br>(—)     | —<br>(—)     | —<br>(—)     | —<br>(—)    | —<br>(—)   |
| 国(文部省)            | 30<br>(100.0)  | —<br>(—)   | 8<br>(26.7) | 22<br>(73.3)  | —<br>(—)     | —<br>(—)     | —<br>(—)     | —<br>(—)    | —<br>(—)   |
| 国(労働福祉事業団)        | —<br>(—)       | —<br>(—)   | —<br>(—)    | —<br>(—)      | —<br>(—)     | —<br>(—)     | —<br>(—)     | —<br>(—)    | —<br>(—)   |
| 国(その他)            | 2<br>(100.0)   | —<br>(—)   | —<br>(—)    | 2<br>(100.0)  | —<br>(—)     | —<br>(—)     | —<br>(—)     | —<br>(—)    | —<br>(—)   |
| 都道府県              | 44<br>(100.0)  | 4<br>(9.1) | —<br>(—)    | 37<br>(84.1)  | 3<br>(6.8)   | —<br>(—)     | —<br>(—)     | —<br>(—)    | —<br>(—)   |
| 市町村               | 47<br>(100.0)  | —<br>(—)   | 2<br>(4.3)  | 35<br>(74.5)  | 4<br>(8.5)   | 3<br>(6.4)   | 1<br>(2.1)   | —<br>(—)    | 2<br>(4.3) |
| 日赤                | 15<br>(100.0)  | —<br>(—)   | 1<br>(6.7)  | 13<br>(86.7)  | 1<br>(6.7)   | —<br>(—)     | —<br>(—)     | —<br>(—)    | —<br>(—)   |
| 済生会               | 1<br>(100.0)   | —<br>(—)   | —<br>(—)    | 1<br>(100.0)  | —<br>(—)     | —<br>(—)     | —<br>(—)     | —<br>(—)    | —<br>(—)   |
| 北海道社会事業協会         | —<br>(—)       | —<br>(—)   | —<br>(—)    | —<br>(—)      | —<br>(—)     | —<br>(—)     | —<br>(—)     | —<br>(—)    | —<br>(—)   |
| 厚生連               | 7<br>(100.0)   | —<br>(—)   | —<br>(—)    | 4<br>(57.1)   | 3<br>(42.9)  | —<br>(—)     | —<br>(—)     | —<br>(—)    | —<br>(—)   |
| 国民健康保険団体連合会       | —<br>(—)       | —<br>(—)   | —<br>(—)    | —<br>(—)      | —<br>(—)     | —<br>(—)     | —<br>(—)     | —<br>(—)    | —<br>(—)   |
| 全国社会保険協会連合会       | —<br>(—)       | —<br>(—)   | —<br>(—)    | —<br>(—)      | —<br>(—)     | —<br>(—)     | —<br>(—)     | —<br>(—)    | —<br>(—)   |
| 厚生団               | —<br>(—)       | —<br>(—)   | —<br>(—)    | —<br>(—)      | —<br>(—)     | —<br>(—)     | —<br>(—)     | —<br>(—)    | —<br>(—)   |
| 船員保険会             | —<br>(—)       | —<br>(—)   | —<br>(—)    | —<br>(—)      | —<br>(—)     | —<br>(—)     | —<br>(—)     | —<br>(—)    | —<br>(—)   |
| 健康保険組合及び<br>その連合会 | —<br>(—)       | —<br>(—)   | —<br>(—)    | —<br>(—)      | —<br>(—)     | —<br>(—)     | —<br>(—)     | —<br>(—)    | —<br>(—)   |
| 共済組合及びその連合会       | 3<br>(100.0)   | —<br>(—)   | —<br>(—)    | 3<br>(100.0)  | —<br>(—)     | —<br>(—)     | —<br>(—)     | —<br>(—)    | —<br>(—)   |
| 国民健康保険組合          | —<br>(—)       | —<br>(—)   | —<br>(—)    | —<br>(—)      | —<br>(—)     | —<br>(—)     | —<br>(—)     | —<br>(—)    | —<br>(—)   |
| 公益法人              | 23<br>(100.0)  | —<br>(—)   | —<br>(—)    | 12<br>(52.2)  | 1<br>(4.3)   | 7<br>(30.4)  | 2<br>(8.7)   | 1<br>(4.3)  | —<br>(—)   |
| 医療法人              | 151<br>(100.0) | —<br>(—)   | 1<br>(0.7)  | 57<br>(37.7)  | 23<br>(15.2) | 30<br>(19.9) | 27<br>(17.9) | 13<br>(8.6) | —<br>(—)   |
| 学校法人              | 25<br>(100.0)  | 2<br>(8.0) | 7<br>(28.0) | 15<br>(60.0)  | 1<br>(4.0)   | —<br>(—)     | —<br>(—)     | —<br>(—)    | —<br>(—)   |
| 会社                | 1<br>(100.0)   | —<br>(—)   | —<br>(—)    | 1<br>(100.0)  | —<br>(—)     | —<br>(—)     | —<br>(—)     | —<br>(—)    | —<br>(—)   |
| その他の法人            | 12<br>(100.0)  | —<br>(—)   | —<br>(—)    | 3<br>(25.0)   | 4<br>(33.3)  | 2<br>(16.7)  | 2<br>(16.7)  | 1<br>(8.3)  | —<br>(—)   |
| 個人                | 9<br>(100.0)   | —<br>(—)   | —<br>(—)    | 4<br>(44.4)   | 1<br>(11.1)  | 1<br>(11.1)  | 1<br>(11.1)  | 2<br>(22.2) | —<br>(—)   |
| 無回答               | 6<br>(100.0)   | —<br>(—)   | —<br>(—)    | 5<br>(83.3)   | 1<br>(16.7)  | —<br>(—)     | —<br>(—)     | —<br>(—)    | —<br>(—)   |

第16表 精神病床数・精神病床の看護料・特定入院料算定状況（精神病床がある病院）

|         | 計              | 看護料           |            |             |            |          |            |            | 特定入院科         |               |              |             |                |                | 無回答         |
|---------|----------------|---------------|------------|-------------|------------|----------|------------|------------|---------------|---------------|--------------|-------------|----------------|----------------|-------------|
|         |                | 新看護           | 特2類        | 特1類         | 基本1類       | 基本2類     | 基本看護       | その他看護      | 老人性痴呆疾患治療病棟   | 老人性痴呆疾患治療病棟   | 精神療養病棟入院料A   | 精神療養病棟入院料B  | 精神科急性期治療病棟入院料A | 精神科急性期治療病棟入院料B |             |
| 計       | 436<br>(100.0) | 396<br>(90.8) | 4<br>(0.9) | 12<br>(2.8) | 2<br>(0.5) | —<br>(—) | 4<br>(0.9) | 3<br>(0.7) | 31<br>(22.5)  | 31<br>(22.5)  | 45<br>(32.6) | 13<br>(9.4) | 11<br>(8.0)    | 5<br>(3.6)     | 15<br>(3.4) |
| 1～49床   | 77<br>(100.0)  | 67<br>(87.0)  | 1<br>(1.3) | 1<br>(1.3)  | —<br>(—)   | —<br>(—) | 4<br>(5.2) | —<br>(—)   | 5<br>(100.0)  | 6<br>(100.0)  | 5<br>(35.7)  | —<br>(—)    | 5<br>(50.0)    | 1<br>(10.0)    | 4<br>(5.2)  |
| 50～99   | 103<br>(100.0) | 96<br>(93.2)  | 1<br>(1.0) | 1<br>(1.0)  | —<br>(—)   | —<br>(—) | —<br>(—)   | 1<br>(1.0) | 26<br>(100.0) | 21<br>(100.0) | 13<br>(52.0) | 4<br>(16.0) | 5<br>(38.5)    | 2<br>(15.4)    | 4<br>(3.9)  |
| 100～199 | 115<br>(100.0) | 102<br>(88.7) | 1<br>(0.9) | 7<br>(6.1)  | 1<br>(0.9) | —<br>(—) | —<br>(—)   | 2<br>(1.7) | —<br>(—)      | 4<br>(100.0)  | 20<br>(41.7) | 8<br>(16.7) | 1<br>(20.0)    | 1<br>(20.0)    | 2<br>(1.7)  |
| 200～299 | 76<br>(100.0)  | 68<br>(89.5)  | 1<br>(1.3) | 3<br>(3.9)  | 1<br>(1.3) | —<br>(—) | —<br>(—)   | —<br>(—)   | —<br>(—)      | —<br>(—)      | 5<br>(41.7)  | 1<br>(8.3)  | —<br>(—)       | 1<br>(100.0)   | 3<br>(3.9)  |
| 300～499 | 52<br>(100.0)  | 50<br>(96.2)  | —<br>(—)   | —<br>(—)    | —<br>(—)   | —<br>(—) | —<br>(—)   | —<br>(—)   | —<br>(—)      | —<br>(—)      | 2<br>(100.0) | —<br>(—)    | —<br>(—)       | —<br>(—)       | 2<br>(3.8)  |
| 500～899 | 9<br>(100.0)   | 9<br>(100.0)  | —<br>(—)   | —<br>(—)    | —<br>(—)   | —<br>(—) | —<br>(—)   | —<br>(—)   | —<br>(—)      | —<br>(—)      | —<br>(—)     | —<br>(—)    | —<br>(—)       | —<br>(—)       | —<br>(—)    |
| 900以上   | 1<br>(100.0)   | 1<br>(100.0)  | —<br>(—)   | —<br>(—)    | —<br>(—)   | —<br>(—) | —<br>(—)   | —<br>(—)   | —<br>(—)      | —<br>(—)      | —<br>(—)     | —<br>(—)    | —<br>(—)       | —<br>(—)       | —<br>(—)    |
| 無回答     | 3<br>(100.0)   | 3<br>(100.0)  | —<br>(—)   | —<br>(—)    | —<br>(—)   | —<br>(—) | —<br>(—)   | —<br>(—)   | —<br>(—)      | —<br>(—)      | —<br>(—)     | —<br>(—)    | —<br>(—)       | —<br>(—)       | —<br>(—)    |

第17表 精神病床数・精神病床の新看護料種別（精神病床で「新看護」を算定する病院）

|         | 計              | 2対1        | 2.5対1        | 3対1           | 3.5対1        | 4対1          | 5対1         | 6対1         | 無回答        |
|---------|----------------|------------|--------------|---------------|--------------|--------------|-------------|-------------|------------|
| 計       | 396<br>(100.0) | 7<br>(1.8) | 19<br>(4.8)  | 232<br>(58.6) | 43<br>(10.9) | 43<br>(10.9) | 33<br>(8.3) | 17<br>(4.3) | 2<br>(0.5) |
| 1～49床   | 67<br>(100.0)  | 5<br>(7.5) | 11<br>(16.4) | 48<br>(71.6)  | 1<br>(1.5)   | 2<br>(3.0)   | —<br>(—)    | —<br>(—)    | —<br>(—)   |
| 50～99   | 96<br>(100.0)  | 2<br>(2.1) | 7<br>(7.3)   | 70<br>(72.9)  | 6<br>(6.3)   | 4<br>(4.2)   | 5<br>(5.2)  | 1<br>(1.0)  | 1<br>(1.0) |
| 100～199 | 102<br>(100.0) | —<br>(—)   | —<br>(—)     | 58<br>(56.9)  | 15<br>(14.7) | 15<br>(14.7) | 8<br>(7.8)  | 5<br>(4.9)  | 1<br>(1.0) |
| 200～299 | 68<br>(100.0)  | —<br>(—)   | —<br>(—)     | 27<br>(39.7)  | 11<br>(16.2) | 14<br>(20.6) | 9<br>(13.2) | 7<br>(10.3) | —<br>(—)   |
| 300～499 | 50<br>(100.0)  | —<br>(—)   | —<br>(—)     | 23<br>(46.0)  | 8<br>(16.0)  | 7<br>(14.0)  | 9<br>(18.0) | 3<br>(6.0)  | —<br>(—)   |
| 500～899 | 9<br>(100.0)   | —<br>(—)   | —<br>(—)     | 3<br>(33.3)   | 2<br>(22.2)  | 1<br>(11.1)  | 2<br>(22.2) | 1<br>(11.1) | —<br>(—)   |
| 900以上   | 1<br>(100.0)   | —<br>(—)   | —<br>(—)     | 1<br>(100.0)  | —<br>(—)     | —<br>(—)     | —<br>(—)    | —<br>(—)    | —<br>(—)   |
| 無回答     | 3<br>(100.0)   | —<br>(—)   | 1<br>(33.3)  | 2<br>(66.7)   | —<br>(—)     | —<br>(—)     | —<br>(—)    | —<br>(—)    | —<br>(—)   |

第18表 設置主体・療養型病床群の看護料・特定入院料算定状況（療養型病床がある病院）

|                 | 看 護 料         |              |                  |                  |                  |                  |                  |                  |              |                  |              |             |             |                  |   |
|-----------------|---------------|--------------|------------------|------------------|------------------|------------------|------------------|------------------|--------------|------------------|--------------|-------------|-------------|------------------|---|
|                 | 計             | 新看護          | I<br>基<br>1<br>看 | 群<br>本<br>類<br>護 | I<br>基<br>2<br>看 | 群<br>本<br>類<br>護 | I<br>基<br>3<br>看 | 群<br>本<br>類<br>護 | I<br>基<br>看  | 群<br>本<br>類<br>護 | II<br>基<br>看 | 類<br>本<br>護 | 特<br>定<br>護 | そ<br>の<br>他<br>護 | 一<br>般<br>病<br>床<br>と<br>合<br>わ<br>せ<br>出<br>入<br>院<br>病<br>棟<br>含<br>む |
| 計               | 34<br>(100.0) | 13<br>(38.2) | —<br>(—)         | 1<br>(2.9)       | 1<br>(2.9)       | 1<br>(2.9)       | 1<br>(2.9)       | 4<br>(11.8)      | 2<br>(5.9)   | —<br>(—)         | —<br>(—)     | —<br>(—)    | —<br>(—)    | —<br>(—)         | 12<br>(35.3)  |
| 国立病院            | —<br>(—)      | —<br>(—)     | —<br>(—)         | —<br>(—)         | —<br>(—)         | —<br>(—)         | —<br>(—)         | —<br>(—)         | —<br>(—)     | —<br>(—)         | —<br>(—)     | —<br>(—)    | —<br>(—)    | —<br>(—)         | —<br>(—)  |
| 国立療養所           | —<br>(—)      | —<br>(—)     | —<br>(—)         | —<br>(—)         | —<br>(—)         | —<br>(—)         | —<br>(—)         | —<br>(—)         | —<br>(—)     | —<br>(—)         | —<br>(—)     | —<br>(—)    | —<br>(—)    | —<br>(—)         | —<br>(—)  |
| 国(文部省)          | —<br>(—)      | —<br>(—)     | —<br>(—)         | —<br>(—)         | —<br>(—)         | —<br>(—)         | —<br>(—)         | —<br>(—)         | —<br>(—)     | —<br>(—)         | —<br>(—)     | —<br>(—)    | —<br>(—)    | —<br>(—)         | —<br>(—)  |
| 国(労働福祉<br>事業団)  | 1<br>(100.0)  | 1<br>(100.0) | —<br>(—)         | —<br>(—)         | —<br>(—)         | —<br>(—)         | —<br>(—)         | —<br>(—)         | —<br>(—)     | —<br>(—)         | —<br>(—)     | —<br>(—)    | —<br>(—)    | —<br>(—)         | —<br>(—)  |
| 国(その他)          | —<br>(—)      | —<br>(—)     | —<br>(—)         | —<br>(—)         | —<br>(—)         | —<br>(—)         | —<br>(—)         | —<br>(—)         | —<br>(—)     | —<br>(—)         | —<br>(—)     | —<br>(—)    | —<br>(—)    | —<br>(—)         | —<br>(—)  |
| 都道府県            | 1<br>(100.0)  | —<br>(—)     | —<br>(—)         | —<br>(—)         | —<br>(—)         | —<br>(—)         | —<br>(—)         | —<br>(—)         | —<br>(—)     | —<br>(—)         | —<br>(—)     | —<br>(—)    | —<br>(—)    | —<br>(—)         | 1<br>(100.0)  |
| 市町村             | 7<br>(100.0)  | 4<br>(57.1)  | —<br>(—)         | —<br>(—)         | —<br>(—)         | —<br>(—)         | —<br>(—)         | 1<br>(14.3)      | 1<br>(14.3)  | —<br>(—)         | —<br>(—)     | —<br>(—)    | —<br>(—)    | —<br>(—)         | 1<br>(14.3)   |
| 日赤              | —<br>(—)      | —<br>(—)     | —<br>(—)         | —<br>(—)         | —<br>(—)         | —<br>(—)         | —<br>(—)         | —<br>(—)         | —<br>(—)     | —<br>(—)         | —<br>(—)     | —<br>(—)    | —<br>(—)    | —<br>(—)         | —<br>(—)  |
| 済生会             | 1<br>(100.0)  | —<br>(—)     | —<br>(—)         | —<br>(—)         | —<br>(—)         | —<br>(—)         | —<br>(—)         | —<br>(—)         | —<br>(—)     | —<br>(—)         | —<br>(—)     | —<br>(—)    | —<br>(—)    | —<br>(—)         | 1<br>(100.0)  |
| 北海道社会<br>事業協    | 1<br>(100.0)  | —<br>(—)     | —<br>(—)         | —<br>(—)         | —<br>(—)         | —<br>(—)         | —<br>(—)         | —<br>(—)         | 1<br>(100.0) | —<br>(—)         | —<br>(—)     | —<br>(—)    | —<br>(—)    | —<br>(—)         | —<br>(—)  |
| 厚生連             | 2<br>(100.0)  | —<br>(—)     | —<br>(—)         | —<br>(—)         | —<br>(—)         | —<br>(—)         | —<br>(—)         | 1<br>(50.0)      | —<br>(—)     | —<br>(—)         | —<br>(—)     | —<br>(—)    | —<br>(—)    | —<br>(—)         | 1<br>(50.0)   |
| 国民健康保険<br>団体連   | —<br>(—)      | —<br>(—)     | —<br>(—)         | —<br>(—)         | —<br>(—)         | —<br>(—)         | —<br>(—)         | —<br>(—)         | —<br>(—)     | —<br>(—)         | —<br>(—)     | —<br>(—)    | —<br>(—)    | —<br>(—)         | —<br>(—)  |
| 全国社会保険<br>協会連   | —<br>(—)      | —<br>(—)     | —<br>(—)         | —<br>(—)         | —<br>(—)         | —<br>(—)         | —<br>(—)         | —<br>(—)         | —<br>(—)     | —<br>(—)         | —<br>(—)     | —<br>(—)    | —<br>(—)    | —<br>(—)         | —<br>(—)  |
| 厚生団             | —<br>(—)      | —<br>(—)     | —<br>(—)         | —<br>(—)         | —<br>(—)         | —<br>(—)         | —<br>(—)         | —<br>(—)         | —<br>(—)     | —<br>(—)         | —<br>(—)     | —<br>(—)    | —<br>(—)    | —<br>(—)         | —<br>(—)  |
| 船員保険会           | —<br>(—)      | —<br>(—)     | —<br>(—)         | —<br>(—)         | —<br>(—)         | —<br>(—)         | —<br>(—)         | —<br>(—)         | —<br>(—)     | —<br>(—)         | —<br>(—)     | —<br>(—)    | —<br>(—)    | —<br>(—)         | —<br>(—)  |
| 健康保険組合<br>及びその連 | —<br>(—)      | —<br>(—)     | —<br>(—)         | —<br>(—)         | —<br>(—)         | —<br>(—)         | —<br>(—)         | —<br>(—)         | —<br>(—)     | —<br>(—)         | —<br>(—)     | —<br>(—)    | —<br>(—)    | —<br>(—)         | —<br>(—)  |
| 共済組合<br>及びその連   | —<br>(—)      | —<br>(—)     | —<br>(—)         | —<br>(—)         | —<br>(—)         | —<br>(—)         | —<br>(—)         | —<br>(—)         | —<br>(—)     | —<br>(—)         | —<br>(—)     | —<br>(—)    | —<br>(—)    | —<br>(—)         | —<br>(—)  |
| 国民健康保険<br>組     | —<br>(—)      | —<br>(—)     | —<br>(—)         | —<br>(—)         | —<br>(—)         | —<br>(—)         | —<br>(—)         | —<br>(—)         | —<br>(—)     | —<br>(—)         | —<br>(—)     | —<br>(—)    | —<br>(—)    | —<br>(—)         | —<br>(—)  |
| 公益法人            | 1<br>(100.0)  | —<br>(—)     | —<br>(—)         | —<br>(—)         | —<br>(—)         | —<br>(—)         | 1<br>(100.0)     | —<br>(—)         | —<br>(—)     | —<br>(—)         | —<br>(—)     | —<br>(—)    | —<br>(—)    | —<br>(—)         | —<br>(—)  |
| 医療法人            | 15<br>(100.0) | 7<br>(46.7)  | —<br>(—)         | —<br>(—)         | —<br>(—)         | —<br>(—)         | —<br>(—)         | 2<br>(13.3)      | —<br>(—)     | —<br>(—)         | —<br>(—)     | —<br>(—)    | —<br>(—)    | —<br>(—)         | 6<br>(40.0)   |
| 学校法人            | 1<br>(100.0)  | —<br>(—)     | —<br>(—)         | —<br>(—)         | —<br>(—)         | 1<br>(100.0)     | —<br>(—)         | —<br>(—)         | —<br>(—)     | —<br>(—)         | —<br>(—)     | —<br>(—)    | —<br>(—)    | —<br>(—)         | —<br>(—)  |
| 会社              | —<br>(—)      | —<br>(—)     | —<br>(—)         | —<br>(—)         | —<br>(—)         | —<br>(—)         | —<br>(—)         | —<br>(—)         | —<br>(—)     | —<br>(—)         | —<br>(—)     | —<br>(—)    | —<br>(—)    | —<br>(—)         | —<br>(—)  |
| その他の法人          | —<br>(—)      | —<br>(—)     | —<br>(—)         | —<br>(—)         | —<br>(—)         | —<br>(—)         | —<br>(—)         | —<br>(—)         | —<br>(—)     | —<br>(—)         | —<br>(—)     | —<br>(—)    | —<br>(—)    | —<br>(—)         | —<br>(—)  |
| 個人              | 3<br>(100.0)  | 1<br>(33.3)  | —<br>(—)         | 1<br>(33.3)      | —<br>(—)         | —<br>(—)         | —<br>(—)         | —<br>(—)         | —<br>(—)     | —<br>(—)         | —<br>(—)     | —<br>(—)    | —<br>(—)    | —<br>(—)         | 1<br>(33.3)   |
| 無回答             | 1<br>(100.0)  | —<br>(—)     | —<br>(—)         | —<br>(—)         | —<br>(—)         | —<br>(—)         | —<br>(—)         | —<br>(—)         | —<br>(—)     | —<br>(—)         | —<br>(—)     | —<br>(—)    | —<br>(—)    | —<br>(—)         | 1<br>(100.0)  |

| 療養病棟 1 群入院医療管理料 |              |             |             |             |              |             |            |              | 療養 2 群入院医療管理料  |               |               |              |              |             |
|-----------------|--------------|-------------|-------------|-------------|--------------|-------------|------------|--------------|----------------|---------------|---------------|--------------|--------------|-------------|
| 計               | I            | II          | III         | IV          | V            | VI          | VII        | 無回答          | 計              | I             | II            | III          | IV           | 無回答         |
| 91<br>(100.0)   | 35<br>(38.5) | 9<br>(9.9)  | 6<br>(6.6)  | 9<br>(9.9)  | 10<br>(11.0) | 4<br>(4.4)  | 2<br>(2.2) | 16<br>(17.6) | 445<br>(100.0) | 234<br>(52.6) | 117<br>(26.3) | 26<br>(5.8)  | 27<br>(6.1)  | 41<br>(9.2) |
| -               | -            | -           | -           | -           | -            | -           | -          | -            | -              | -             | -             | -            | -            | -           |
| (-)             | (-)          | (-)         | (-)         | (-)         | (-)          | (-)         | (-)        | (-)          | (-)            | (-)           | (-)           | (-)          | (-)          | (-)         |
| -               | -            | -           | -           | -           | -            | -           | -          | -            | -              | -             | -             | -            | -            | -           |
| (-)             | (-)          | (-)         | (-)         | (-)         | (-)          | (-)         | (-)        | (-)          | (-)            | (-)           | (-)           | (-)          | (-)          | (-)         |
| -               | -            | -           | -           | -           | -            | -           | -          | -            | -              | -             | -             | -            | -            | -           |
| (-)             | (-)          | (-)         | (-)         | (-)         | (-)          | (-)         | (-)        | (-)          | (-)            | (-)           | (-)           | (-)          | (-)          | (-)         |
| -               | -            | -           | -           | -           | -            | -           | -          | -            | -              | -             | -             | -            | -            | -           |
| (-)             | (-)          | (-)         | (-)         | (-)         | (-)          | (-)         | (-)        | (-)          | (-)            | (-)           | (-)           | (-)          | (-)          | (-)         |
| 1<br>(100.0)    | -            | -           | -           | -           | -            | -           | -          | 1<br>(100.0) | -              | -             | -             | -            | -            | -           |
| -               | -            | -           | -           | -           | -            | -           | -          | -            | 1<br>(100.0)   | 1<br>(100.0)  | -             | -            | -            | -           |
| (-)             | (-)          | (-)         | (-)         | (-)         | (-)          | (-)         | (-)        | (-)          | (100.0)        | (100.0)       | (-)           | (-)          | (-)          | (-)         |
| 11<br>(100.0)   | 6<br>(54.5)  | 1<br>(9.1)  | 2<br>(18.2) | -           | 1<br>(9.1)   | -           | -          | 1<br>(9.1)   | 27<br>(100.0)  | 11<br>(40.7)  | 8<br>(29.6)   | 2<br>(7.4)   | 4<br>(14.8)  | 2<br>(7.4)  |
| -               | -            | -           | -           | -           | -            | -           | -          | -            | 1<br>(100.0)   | 1<br>(100.0)  | -             | -            | -            | -           |
| (-)             | (-)          | (-)         | (-)         | (-)         | (50.0)       | (-)         | (-)        | (-)          | (100.0)        | (100.0)       | (-)           | (-)          | (-)          | (-)         |
| -               | -            | -           | -           | -           | -            | -           | -          | -            | 3<br>(100.0)   | 3<br>(100.0)  | -             | -            | -            | -           |
| (-)             | (-)          | (-)         | (-)         | (-)         | (-)          | (-)         | (-)        | (-)          | (100.0)        | (100.0)       | (-)           | (-)          | (-)          | (-)         |
| -               | -            | -           | -           | -           | -            | -           | -          | -            | 2<br>(100.0)   | -             | 2<br>(100.0)  | -            | -            | -           |
| (-)             | (-)          | (-)         | (-)         | (-)         | (-)          | (-)         | (-)        | (-)          | (100.0)        | (-)           | (100.0)       | (-)          | (-)          | (-)         |
| 7<br>(100.0)    | 2<br>(28.6)  | 1<br>(14.3) | -           | 1<br>(14.3) | -            | -           | -          | 3<br>(42.9)  | 1<br>(100.0)   | -             | -             | 1<br>(100.0) | -            | -           |
| -               | -            | -           | -           | -           | -            | -           | -          | -            | -              | -             | -             | -            | -            | -           |
| (-)             | (-)          | (-)         | (-)         | (-)         | (-)          | (-)         | (-)        | (-)          | (-)            | (-)           | (-)           | (-)          | (-)          | (-)         |
| -               | -            | -           | -           | -           | -            | -           | -          | -            | 1<br>(100.0)   | -             | -             | -            | 1<br>(100.0) | -           |
| (-)             | (-)          | (-)         | (-)         | (-)         | (-)          | (-)         | (-)        | (-)          | (100.0)        | (-)           | (-)           | (-)          | (100.0)      | (-)         |
| -               | -            | -           | -           | -           | -            | -           | -          | -            | 1<br>(100.0)   | 1<br>(100.0)  | -             | -            | -            | -           |
| (-)             | (-)          | (-)         | (-)         | (-)         | (-)          | (-)         | (-)        | (-)          | (100.0)        | (100.0)       | (-)           | (-)          | (-)          | (-)         |
| -               | -            | -           | -           | -           | -            | -           | -          | -            | 1<br>(100.0)   | -             | 1<br>(100.0)  | -            | -            | -           |
| (-)             | (-)          | (-)         | (-)         | (-)         | (-)          | (-)         | (-)        | (-)          | (100.0)        | (-)           | (100.0)       | (-)          | (-)          | (-)         |
| -               | -            | -           | -           | -           | -            | -           | -          | -            | -              | -             | -             | -            | -            | -           |
| (-)             | (-)          | (-)         | (-)         | (-)         | (-)          | (-)         | (-)        | (-)          | (-)            | (-)           | (-)           | (-)          | (-)          | (-)         |
| 7<br>(100.0)    | 3<br>(42.9)  | 1<br>(14.3) | -           | -           | 1<br>(14.3)  | -           | -          | 2<br>(28.6)  | 19<br>(100.0)  | 11<br>(57.9)  | 6<br>(31.6)   | -            | -            | 2<br>(10.5) |
| 54<br>(100.0)   | 19<br>(35.2) | 6<br>(11.1) | 3<br>(5.6)  | 6<br>(11.1) | 7<br>(13.0)  | 2<br>(3.7)  | 2<br>(3.7) | 9<br>(16.7)  | 330<br>(100.0) | 184<br>(55.8) | 85<br>(25.8)  | 16<br>(4.8)  | 17<br>(5.2)  | 28<br>(8.5) |
| 1<br>(100.0)    | 1<br>(100.0) | -           | -           | -           | -            | -           | -          | -            | -              | -             | -             | -            | -            | -           |
| (-)             | (-)          | (-)         | (-)         | (-)         | (-)          | (-)         | (-)        | (-)          | (-)            | (-)           | (-)           | (-)          | (-)          | (-)         |
| 3<br>(100.0)    | 2<br>(66.7)  | -           | -           | 1<br>(33.3) | -            | -           | -          | -            | 3<br>(100.0)   | 2<br>(66.7)   | -             | 1<br>(33.3)  | -            | -           |
| (-)             | (-)          | (-)         | (-)         | (33.3)      | (-)          | (-)         | (-)        | (-)          | (100.0)        | (66.7)        | (-)           | (33.3)       | (-)          | (-)         |
| 1<br>(100.0)    | 1<br>(100.0) | -           | -           | -           | -            | -           | -          | -            | 17<br>(100.0)  | 8<br>(47.1)   | 3<br>(17.6)   | 2<br>(11.8)  | 2<br>(11.8)  | 2<br>(11.8) |
| (-)             | (-)          | (-)         | (-)         | (-)         | (-)          | (-)         | (-)        | (-)          | (100.0)        | (47.1)        | (17.6)        | (11.8)       | (11.8)       | (11.8)      |
| 4<br>(100.0)    | -            | -           | 1<br>(25.0) | 1<br>(25.0) | -            | 2<br>(50.0) | -          | -            | 30<br>(100.0)  | 8<br>(26.7)   | 10<br>(33.3)  | 3<br>(10.0)  | 3<br>(10.0)  | 6<br>(20.0) |
| (-)             | (-)          | (-)         | (25.0)      | (25.0)      | (-)          | (50.0)      | (-)        | (-)          | (100.0)        | (26.7)        | (33.3)        | (10.0)       | (10.0)       | (20.0)      |
| -               | -            | -           | -           | -           | -            | -           | -          | -            | 7<br>(100.0)   | 3<br>(42.9)   | 2<br>(28.6)   | 1<br>(14.3)  | -            | 1<br>(14.3) |
| (-)             | (-)          | (-)         | (-)         | (-)         | (-)          | (-)         | (-)        | (-)          | (100.0)        | (42.9)        | (28.6)        | (14.3)       | (-)          | (14.3)      |

第19表 設置主体・老人病床看護料・特定入院料の算定状況（老人病床がある病院）

|                   | 老人看護          |              |              |             |             | 老人病床入院医療管理料           |              |              |             |            |            |              |                |
|-------------------|---------------|--------------|--------------|-------------|-------------|-----------------------|--------------|--------------|-------------|------------|------------|--------------|----------------|
|                   | 計             | 老<br>基<br>看  | 人<br>本<br>護  | 老<br>特<br>看 | 人<br>例<br>護 | 老<br>そ<br>の<br>他<br>看 | 無<br>回<br>答  | 計            | I           | II         | III        | IV           | I・II<br>併<br>設 |
| 計                 | 18<br>(100.0) | 2<br>(11.1)  | 10<br>(55.6) | 2<br>(11.1) | 4<br>(22.2) | 146<br>(100.0)        | 69<br>(47.3) | 41<br>(28.1) | 4<br>(2.7)  | 4<br>(2.7) | 2<br>(1.4) | 26<br>(17.8) |                |
| 国立病院              | (-)           | (-)          | (-)          | (-)         | (-)         | (-)                   | (-)          | (-)          | (-)         | (-)        | (-)        | (-)          |                |
| 国立療養所             | (-)           | (-)          | (-)          | (-)         | (-)         | (-)                   | (-)          | (-)          | (-)         | (-)        | (-)        | (-)          |                |
| 国(文部省)            | (-)           | (-)          | (-)          | (-)         | (-)         | (-)                   | (-)          | (-)          | (-)         | (-)        | (-)        | (-)          |                |
| 国(労働福祉<br>事業団)    | (-)           | (-)          | (-)          | (-)         | (-)         | (-)                   | (-)          | (-)          | (-)         | (-)        | (-)        | (-)          |                |
| 国(その他)            | (-)           | (-)          | (-)          | (-)         | (-)         | (-)                   | (-)          | (-)          | (-)         | (-)        | (-)        | (-)          |                |
| 都道府県              | (-)           | (-)          | (-)          | (-)         | (-)         | (-)                   | (-)          | (-)          | (-)         | (-)        | (-)        | (-)          |                |
| 市町村               | (-)           | (-)          | (-)          | (-)         | (-)         | (-)                   | (-)          | (-)          | (-)         | (-)        | (-)        | (-)          |                |
| 日赤                | (-)           | (-)          | (-)          | (-)         | (-)         | (-)                   | (-)          | (-)          | (-)         | (-)        | (-)        | (-)          |                |
| 済生会               | (-)           | (-)          | (-)          | (-)         | (-)         | 1<br>(100.0)          | 1<br>(100.0) | (-)          | (-)         | (-)        | (-)        | (-)          |                |
| 北海道社会事業<br>協      | (-)           | (-)          | (-)          | (-)         | (-)         | (-)                   | (-)          | (-)          | (-)         | (-)        | (-)        | (-)          |                |
| 厚生連               | (-)           | (-)          | (-)          | (-)         | (-)         | 2<br>(100.0)          | 2<br>(100.0) | (-)          | (-)         | (-)        | (-)        | (-)          |                |
| 国民健康保険<br>団体連合会   | (-)           | (-)          | (-)          | (-)         | (-)         | (-)                   | (-)          | (-)          | (-)         | (-)        | (-)        | (-)          |                |
| 全国社会保険<br>協会連合会   | (-)           | (-)          | (-)          | (-)         | (-)         | (-)                   | (-)          | (-)          | (-)         | (-)        | (-)        | (-)          |                |
| 厚生団               | (-)           | (-)          | (-)          | (-)         | (-)         | (-)                   | (-)          | (-)          | (-)         | (-)        | (-)        | (-)          |                |
| 船員保険会             | (-)           | (-)          | (-)          | (-)         | (-)         | (-)                   | (-)          | (-)          | (-)         | (-)        | (-)        | (-)          |                |
| 健康保険組合<br>及びその連合会 | (-)           | (-)          | (-)          | (-)         | (-)         | (-)                   | (-)          | (-)          | (-)         | (-)        | (-)        | (-)          |                |
| 共済組合及び<br>その連合会   | (-)           | (-)          | (-)          | (-)         | (-)         | (-)                   | (-)          | (-)          | (-)         | (-)        | (-)        | (-)          |                |
| 国民健康保険<br>組       | (-)           | (-)          | (-)          | (-)         | (-)         | (-)                   | (-)          | (-)          | (-)         | (-)        | (-)        | (-)          |                |
| 公益法人              | 2<br>(100.0)  | (-)          | 1<br>(50.0)  | 1<br>(50.0) | (-)         | 7<br>(100.0)          | 1<br>(14.3)  | 5<br>(71.4)  | (-)         | (-)        | (-)        | 1<br>(14.3)  |                |
| 医療法人              | 15<br>(100.0) | 1<br>(6.7)   | 9<br>(60.0)  | 1<br>(6.7)  | 4<br>(26.7) | 108<br>(100.0)        | 51<br>(47.2) | 29<br>(26.9) | 2<br>(1.9)  | 3<br>(2.8) | 2<br>(1.9) | 21<br>(19.4) |                |
| 学校法人              | (-)           | (-)          | (-)          | (-)         | (-)         | (-)                   | (-)          | (-)          | (-)         | (-)        | (-)        | (-)          |                |
| 会社                | (-)           | (-)          | (-)          | (-)         | (-)         | (-)                   | (-)          | (-)          | (-)         | (-)        | (-)        | (-)          |                |
| その他の法人            | (-)           | (-)          | (-)          | (-)         | (-)         | 9<br>(100.0)          | 4<br>(44.4)  | 2<br>(22.2)  | 1<br>(11.1) | (-)        | (-)        | 2<br>(22.2)  |                |
| 個人                | 1<br>(100.0)  | 1<br>(100.0) | (-)          | (-)         | (-)         | 18<br>(100.0)         | 9<br>(50.0)  | 5<br>(27.8)  | 1<br>(5.6)  | 1<br>(5.6) | (-)        | 2<br>(11.1)  |                |
| 無回答               | (-)           | (-)          | (-)          | (-)         | (-)         | 1<br>(100.0)          | 1<br>(100.0) | (-)          | (-)         | (-)        | (-)        | (-)          |                |

第20表 設置主体・特定入院料の算定状況 (複数回答)

|                          | 計               | 救命救急<br>入院料  | 特定集中<br>管理室料 | 新生児特定<br>集中治療<br>室料 | 総合周産期<br>特定集中治<br>療室管理料 | 広範囲熱傷<br>特定集中治<br>療室管理料 | 老 人<br>長期入院<br>医療管理料 |
|--------------------------|-----------------|--------------|--------------|---------------------|-------------------------|-------------------------|----------------------|
| 計                        | 2709<br>(100.0) | 98<br>(3.6)  | 255<br>(9.4) | 132<br>(4.9)        | 12<br>(0.4)             | 20<br>(0.7)             | 64<br>(2.4)          |
| 国 立 病 院                  | 71<br>(100.0)   | 9<br>(12.7)  | 18<br>(25.4) | 13<br>(18.3)        | —<br>(—)                | —<br>(—)                | 2<br>(2.8)           |
| 国 立 療 養 所                | 56<br>(100.0)   | —<br>(—)     | 1<br>(1.8)   | —<br>(—)            | —<br>(—)                | —<br>(—)                | 6<br>(10.7)          |
| 国(文 部 省)                 | 48<br>(100.0)   | —<br>(—)     | 32<br>(66.7) | 12<br>(25.0)        | —<br>(—)                | —<br>(—)                | —<br>(—)             |
| 国(労働福祉事業団)               | 22<br>(100.0)   | —<br>(—)     | —<br>(—)     | —<br>(—)            | —<br>(—)                | —<br>(—)                | 2<br>(9.1)           |
| 国(そ の 他)                 | 24<br>(100.0)   | 1<br>(4.2)   | 2<br>(8.3)   | —<br>(—)            | —<br>(—)                | —<br>(—)                | —<br>(—)             |
| 都 道 府 県                  | 174<br>(100.0)  | 18<br>(10.3) | 34<br>(19.5) | 22<br>(12.6)        | 1<br>(0.6)              | 3<br>(1.7)              | —<br>(—)             |
| 市 町 村                    | 405<br>(100.0)  | 17<br>(4.2)  | 43<br>(10.6) | 28<br>(6.9)         | 1<br>(0.2)              | 4<br>(1.0)              | 14<br>(3.5)          |
| 日 赤                      | 58<br>(100.0)   | 20<br>(34.5) | 20<br>(34.5) | 11<br>(19.0)        | 1<br>(1.7)              | 3<br>(5.2)              | —<br>(—)             |
| 済 生 会                    | 43<br>(100.0)   | 1<br>(2.3)   | 8<br>(18.6)  | 1<br>(2.3)          | —<br>(—)                | —<br>(—)                | —<br>(—)             |
| 北海道社会事業協会                | 4<br>(100.0)    | —<br>(—)     | —<br>(—)     | —<br>(—)            | —<br>(—)                | —<br>(—)                | —<br>(—)             |
| 厚 生 連                    | 61<br>(100.0)   | 2<br>(3.3)   | 4<br>(6.6)   | 4<br>(6.6)          | —<br>(—)                | —<br>(—)                | —<br>(—)             |
| 国民健康保険団体<br>連 合 会        | 1<br>(100.0)    | —<br>(—)     | —<br>(—)     | —<br>(—)            | —<br>(—)                | —<br>(—)                | —<br>(—)             |
| 全国社会保険協会<br>連 合 会        | 35<br>(100.0)   | —<br>(—)     | 4<br>(11.4)  | 2<br>(5.7)          | —<br>(—)                | 1<br>(2.9)              | 1<br>(2.9)           |
| 厚 生 団                    | 3<br>(100.0)    | —<br>(—)     | —<br>(—)     | —<br>(—)            | —<br>(—)                | —<br>(—)                | —<br>(—)             |
| 船 員 保 険 会                | 3<br>(100.0)    | —<br>(—)     | 1<br>(33.3)  | —<br>(—)            | —<br>(—)                | —<br>(—)                | —<br>(—)             |
| 健康保険組合及びそ<br>の 連 合 会     | 10<br>(100.0)   | —<br>(—)     | —<br>(—)     | —<br>(—)            | —<br>(—)                | —<br>(—)                | —<br>(—)             |
| 共 済 組 合 及 び<br>そ の 連 合 会 | 25<br>(100.0)   | —<br>(—)     | 3<br>(12.0)  | 1<br>(4.0)          | —<br>(—)                | —<br>(—)                | —<br>(—)             |
| 国民健康保険組合                 | 1<br>(100.0)    | —<br>(—)     | —<br>(—)     | —<br>(—)            | —<br>(—)                | —<br>(—)                | 1<br>(100.0)         |
| 公 益 法 人                  | 130<br>(100.0)  | 3<br>(2.3)   | 15<br>(11.5) | 5<br>(3.8)          | —<br>(—)                | —<br>(—)                | 2<br>(1.5)           |
| 医 療 法 人                  | 1155<br>(100.0) | 1<br>(0.1)   | 26<br>(2.3)  | 3<br>(0.3)          | —<br>(—)                | —<br>(—)                | 28<br>(2.4)          |
| 学 校 法 人                  | 62<br>(100.0)   | 22<br>(35.5) | 28<br>(45.2) | 19<br>(30.6)        | 6<br>(9.7)              | 7<br>(11.3)             | —<br>(—)             |
| 会 社                      | 24<br>(100.0)   | 1<br>(4.2)   | 3<br>(12.5)  | 2<br>(8.3)          | —<br>(—)                | 1<br>(4.2)              | 1<br>(4.2)           |
| そ の 他 の 法 人              | 118<br>(100.0)  | —<br>(—)     | 9<br>(7.6)   | 6<br>(5.1)          | 1<br>(0.8)              | 1<br>(0.8)              | 1<br>(0.8)           |
| 個 人                      | 139<br>(100.0)  | 1<br>(0.7)   | 1<br>(0.7)   | 2<br>(1.4)          | —<br>(—)                | —<br>(—)                | 5<br>(3.6)           |
| 無 回 答                    | 37<br>(100.0)   | 2<br>(5.4)   | 3<br>(8.1)   | 1<br>(2.7)          | 2<br>(5.4)              | —<br>(—)                | 1<br>(2.7)           |



第21表 設置主体・夜間勤務等看護加算算定状況（複数回答）

|               | 計               | I              | II            | 算定して<br>いない   | 届出後受理<br>回答待ち | 無回答          |
|---------------|-----------------|----------------|---------------|---------------|---------------|--------------|
| 計             | 2709<br>(100.0) | 1486<br>(83.3) | 521<br>(29.2) | 729<br>(26.9) | 4<br>(0.1)    | 192<br>(7.1) |
| 国立病院          | 71<br>(100.0)   | 68<br>(98.6)   | 6<br>(8.7)    | 2<br>(2.8)    | —<br>(—)      | —<br>(—)     |
| 国立療養所         | 56<br>(100.0)   | 51<br>(98.1)   | 5<br>(9.6)    | 4<br>(7.1)    | —<br>(—)      | —<br>(—)     |
| 国（文部省）        | 48<br>(100.0)   | 27<br>(100.0)  | 1<br>(3.7)    | 18<br>(37.5)  | 1<br>(2.1)    | 2<br>(4.2)   |
| 国（労働福祉事業団）    | 22<br>(100.0)   | 22<br>(100.0)  | —<br>(—)      | —<br>(—)      | —<br>(—)      | —<br>(—)     |
| 国（その他）        | 24<br>(100.0)   | 11<br>(100.0)  | —<br>(—)      | 8<br>(33.3)   | —<br>(—)      | 5<br>(20.8)  |
| 都道府県          | 174<br>(100.0)  | 146<br>(98.0)  | 5<br>(3.4)    | 16<br>(9.2)   | 1<br>(0.6)    | 8<br>(4.6)   |
| 市町村           | 405<br>(100.0)  | 295<br>(93.4)  | 48<br>(15.2)  | 65<br>(16.0)  | —<br>(—)      | 24<br>(5.9)  |
| 日赤            | 58<br>(100.0)   | 57<br>(98.3)   | 11<br>(19.0)  | —<br>(—)      | —<br>(—)      | —<br>(—)     |
| 済生会           | 43<br>(100.0)   | 38<br>(90.5)   | 7<br>(16.7)   | 1<br>(2.3)    | —<br>(—)      | —<br>(—)     |
| 北海道社会事業協会     | 4<br>(100.0)    | 2<br>(66.7)    | 2<br>(66.7)   | 1<br>(25.0)   | —<br>(—)      | —<br>(—)     |
| 厚生連           | 61<br>(100.0)   | 57<br>(95.0)   | 8<br>(13.3)   | 1<br>(1.6)    | —<br>(—)      | —<br>(—)     |
| 国民健康保険団体連合会   | 1<br>(100.0)    | —<br>(—)       | —<br>(—)      | 1<br>(100.0)  | —<br>(—)      | —<br>(—)     |
| 全国社会保険協会連合会   | 35<br>(100.0)   | 33<br>(100.0)  | —<br>(—)      | 1<br>(2.9)    | —<br>(—)      | 1<br>(2.9)   |
| 厚生団           | 3<br>(100.0)    | 3<br>(100.0)   | 2<br>(66.7)   | —<br>(—)      | —<br>(—)      | —<br>(—)     |
| 船員保険会         | 3<br>(100.0)    | 3<br>(100.0)   | 1<br>(33.3)   | —<br>(—)      | —<br>(—)      | —<br>(—)     |
| 健康保険組合及びその連合会 | 10<br>(100.0)   | 8<br>(100.0)   | 1<br>(12.5)   | 1<br>(10.0)   | —<br>(—)      | 1<br>(10.0)  |
| 共済組合及びその連合会   | 25<br>(100.0)   | 20<br>(90.9)   | 5<br>(22.7)   | 2<br>(8.0)    | 1<br>(4.0)    | —<br>(—)     |
| 国民健康保険組合      | 1<br>(100.0)    | —<br>(—)       | —<br>(—)      | 1<br>(100.0)  | —<br>(—)      | —<br>(—)     |
| 公益法人          | 130<br>(100.0)  | 76<br>(85.4)   | 35<br>(39.3)  | 34<br>(26.2)  | —<br>(—)      | 7<br>(5.4)   |
| 医療法人          | 1155<br>(100.0) | 392<br>(65.2)  | 326<br>(54.2) | 445<br>(38.5) | 1<br>(0.1)    | 108<br>(9.4) |
| 学校法人          | 62<br>(100.0)   | 51<br>(96.2)   | 6<br>(11.3)   | 8<br>(12.9)   | —<br>(—)      | 1<br>(1.6)   |
| 会社            | 24<br>(100.0)   | 22<br>(100.0)  | 4<br>(18.2)   | 2<br>(8.3)    | —<br>(—)      | —<br>(—)     |
| その他の法人        | 118<br>(100.0)  | 58<br>(81.7)   | 22<br>(31.0)  | 41<br>(34.7)  | —<br>(—)      | 6<br>(5.1)   |
| 個人            | 139<br>(100.0)  | 27<br>(61.4)   | 19<br>(43.2)  | 70<br>(50.4)  | —<br>(—)      | 25<br>(18.0) |
| 無回答           | 37<br>(100.0)   | 19<br>(73.1)   | 7<br>(26.9)   | 7<br>(18.9)   | —<br>(—)      | 4<br>(10.8)  |

第22表 病院種類・看護要員配置数 (統計・病床・外来・その他)

|                       | 計        | 正 規 職 員  |       |        |          |         |         |
|-----------------------|----------|----------|-------|--------|----------|---------|---------|
|                       |          | 小 計      | 保健婦・士 | 助 産 婦  | 看護婦・士    | 准看護婦・士  | 看護補助者   |
| 総 計                   | 308427.6 | 287018.5 | 952.5 | 8008.5 | 196099.4 | 41516.0 | 36788.0 |
| 病 棟                   | 236031.1 | 225722.8 | 496.2 | 7187.1 | 155608.6 | 29637.2 | 30880.5 |
| 外 来                   | 39479.3  | 30740.1  | 152.0 | 535.4  | 18660.4  | 8181.9  | 2248.4  |
| そ の 他                 | 32918.2  | 30556.6  | 304.3 | 286.0  | 21830.4  | 3696.9  | 3659.1  |
| 〈再掲〉                  |          |          |       |        |          |         |         |
| 一 般 病 院               |          |          |       |        |          |         |         |
| 総 計                   | 236786.5 | 218852.6 | 819.5 | 6767.9 | 150835.3 | 31883.3 | 25721.9 |
| 病 棟                   | 175747.3 | 167894.4 | 410.5 | 6066.5 | 118154.3 | 20942.8 | 21017.5 |
| 外 来                   | 35033.2  | 26995.3  | 130.0 | 488.4  | 16044.6  | 7539.1  | 1885.2  |
| その他                   | 26006.0  | 23962.9  | 279.0 | 213.0  | 16636.4  | 3401.4  | 2819.2  |
| 特 定 機 能 病 院           |          |          |       |        |          |         |         |
| 総 計                   | 36821.9  | 35206.8  | 94.0  | 1200.6 | 30432.3  | 799.1   | 2370.8  |
| 病 棟                   | 28263.2  | 27321.9  | 71.7  | 1083.6 | 24130.0  | 384.5   | 1438.1  |
| 外 来                   | 3015.0   | 2554.7   | 11.0  | 45.0   | 1956.4   | 245.1   | 274.2   |
| その他                   | 5543.7   | 5330.2   | 11.3  | 72.0   | 4345.9   | 169.5   | 658.5   |
| 精 神 病 床 を 主 と す る 病 院 |          |          |       |        |          |         |         |
| 総 計                   | 17701.4  | 16720.6  | 31.0  | 7.0    | 7590.9   | 5608.4  | 3269.9  |
| 病 棟                   | 16618.8  | 15760.2  | 8.0   | 7.0    | 6989.6   | 5381.8  | 3210.9  |
| 外 来                   | 550.9    | 464.0    | 9.0   | —      | 257.9    | 159.1   | 21.0    |
| その他                   | 531.7    | 496.4    | 14.0  | —      | 343.4    | 67.5    | 38.0    |
| 老 人 病 床 を 主 と す る 病 院 |          |          |       |        |          |         |         |
| 総 計                   | 8298.8   | 7961.8   | 1.0   | —      | 1630.2   | 2192.2  | 4037.4  |
| 病 棟                   | 7676.4   | 7407.8   | —     | —      | 1443.7   | 1997.6  | 3900.0  |
| 外 来                   | 362.3    | 316.1    | 1.0   | —      | 89.0     | 166.1   | 54.0    |
| その他                   | 260.1    | 237.9    | —     | —      | 97.5     | 28.5    | 83.4    |
| そ の 他 の 病 院           |          |          |       |        |          |         |         |
| 総 計                   | 7042.9   | 6581.7   | 6.0   | 3.0    | 4524.7   | 795.0   | 1074.0  |
| 病 棟                   | 6195.4   | 5878.5   | 5.0   | 2.0    | 3949.5   | 727.0   | 1039.0  |
| 外 来                   | 418.1    | 318.0    | 1.0   | —      | 255.0    | 44.0    | 10.0    |
| その他                   | 429.4    | 385.2    | —     | 1.0    | 320.2    | 24.0    | 25.0    |
| 無 回 答                 |          |          |       |        |          |         |         |
| 総 計                   | 1777.1   | 1696.0   | 1.0   | 30.0   | 1086.0   | 238.0   | 314.0   |
| 病 棟                   | 1530.0   | 1460.0   | 1.0   | 28.0   | 941.5    | 203.5   | 275.0   |
| 外 来                   | 99.8     | 92.0     | —     | 2.0    | 57.5     | 28.5    | 4.0     |
| その他                   | 147.3    | 144.0    | —     | —      | 87.0     | 6.0     | 35.0    |

1999 病院看護基礎調査

| その他    | パートタイマー・臨時職員 |       |       |        |        |        |        | 回<br>病<br>院<br>数 |
|--------|--------------|-------|-------|--------|--------|--------|--------|------------------|
|        | 小 計          | 保健婦・士 | 助産婦   | 看護婦・士  | 准看護婦・士 | 看護補助者  | その他    |                  |
| 3655.1 | 21408.1      | 17.3  | 235.9 | 8683.1 | 4601.8 | 6836.8 | 1033.2 | 1824             |
| 1913.2 | 10308.3      | 2.3   | 127.9 | 3347.9 | 1496.0 | 4839.5 | 494.7  |                  |
| 962.0  | 8739.2       | 5.6   | 103.3 | 4513.3 | 2718.6 | 1024.5 | 373.9  |                  |
| 779.9  | 2360.6       | 9.4   | 4.7   | 821.9  | 387.2  | 972.8  | 164.6  |                  |
| 2824.7 | 11937.1      | 17.2  | 225.4 | 7340.8 | 4039.8 | 5438.8 | 870.9  | 1465             |
| 1302.8 | 7852.9       | 2.3   | 121.5 | 2512.7 | 1096.2 | 3725.5 | 394.7  |                  |
| 908.0  | 2042.1       | 5.6   | 99.2  | 4118.4 | 2584.6 | 896.6  | 333.5  |                  |
| 613.9  | 2042.1       | 9.3   | 4.7   | 709.7  | 359.0  | 816.7  | 142.7  |                  |
| 310.0  | 1368.3       | 0.1   | 9.9   | 686.6  | 129.4  | 695.6  | 93.5   | 61               |
| 214.0  | 941.3        | —     | 6.4   | 366.3  | 30.6   | 480.4  | 57.6   |                  |
| 23.0   | 213.5        | —     | 3.5   | 246.7  | 80.0   | 103.6  | 26.5   |                  |
| 73.0   | 213.5        | 0.1   | —     | 73.6   | 18.8   | 111.6  | 9.4    |                  |
| 213.4  | 929.2        | —     | 0.6   | 348.5  | 309.5  | 280.4  | 41.8   | 152              |
| 162.9  | 858.6        | —     | —     | 291.8  | 274.3  | 271.9  | 20.6   |                  |
| 17.0   | 35.3         | —     | 0.6   | 38.9   | 30.9   | 4.6    | 11.9   |                  |
| 33.5   | 35.3         | —     | —     | 17.8   | 4.3    | 3.9    | 9.3    |                  |
| 101.0  | 313.0        | —     | —     | 91.5   | 75.7   | 161.2  | 8.6    | 81               |
| 66.5   | 268.6        | —     | —     | 75.6   | 56.6   | 130.3  | 6.1    |                  |
| 6.0    | 22.2         | —     | —     | 14.4   | 18.5   | 11.3   | 2.0    |                  |
| 28.5   | 22.2         | —     | —     | 1.5    | 0.6    | 19.6   | 0.5    |                  |
| 179.0  | 405.3        | —     | —     | 184.8  | 29.1   | 228.9  | 18.4   | 57               |
| 156.0  | 316.9        | —     | —     | 76.6   | 21.0   | 203.6  | 15.7   |                  |
| 8.0    | 44.2         | —     | —     | 88.9   | 4.1    | 7.1    | —      |                  |
| 15.0   | 44.2         | —     | —     | 19.3   | 4.0    | 18.2   | 2.7    |                  |
| 27.0   | 76.6         | —     | —     | 30.9   | 18.3   | 31.9   | —      | 8                |
| 11.0   | 70.0         | —     | —     | 24.9   | 17.3   | 27.8   | —      |                  |
| —      | 3.3          | —     | —     | 6.0    | 0.5    | 1.3    | —      |                  |
| 16.0   | 3.3          | —     | —     | —      | 0.5    | 2.8    | —      |                  |

第23表 設置主体、許可病床数・看護要員配置数（総計）

|               | 計        | 正 規 職 員  |       |        |          |         |         |
|---------------|----------|----------|-------|--------|----------|---------|---------|
|               |          | 小 計      | 保健婦・士 | 助 産 婦  | 看護婦・士    | 准看護婦・士  | 看護補助者   |
| 計             | 308427.6 | 287018.5 | 952.5 | 8008.5 | 196099.4 | 41516.0 | 36788.0 |
| 国 立 病 院       | 12719.2  | 12028.0  | —     | 457.0  | 10026.3  | 663.0   | 839.7   |
| 国 立 療 養 所     | 6581.3   | 6435.2   | —     | —      | 4486.2   | 1163.0  | 748.0   |
| 国（文 部 省）      | 14191.3  | 13196.6  | 0.6   | 504.0  | 12030.0  | 310.0   | 337.0   |
| 国（労働福祉事業団）    | 3706.2   | 3382.1   | 4.0   | 97.0   | 3016.1   | 186.0   | 77.0    |
| 国（そ の 他）      | 2112.2   | 1968.8   | 52.0  | 89.0   | 1726.0   | 55.0    | 26.8    |
| 都 道 府 県       | 23259.6  | 21298.8  | 29.0  | 820.0  | 18108.5  | 1721.0  | 506.3   |
| 市 町 村         | 53474.2  | 47247.9  | 97.0  | 2065.1 | 36253.3  | 6087.2  | 2432.1  |
| 日 赤           | 18155.2  | 17123.4  | 22.0  | 778.0  | 13717.5  | 944.0   | 1522.0  |
| 済 生 会         | 6548.2   | 6254.0   | 21.0  | 197.0  | 4888.1   | 523.0   | 479.0   |
| 北海道社会事業協会     | 356.4    | 286.0    | 5.0   | 100.0  | 115.0    | 94.0    | 58.0    |
| 厚生連           | 10611.7  | 9759.2   | 115.0 | 369.0  | 7334.4   | 1199.0  | 687.8   |
| 国民健康保険団体連合会   | 173.2    | 145.0    | —     | 9.0    | 77.0     | 49.0    | 5.0     |
| 全国社会保険協会連合会   | 5697.3   | 5338.9   | 54.0  | 221.0  | 4115.2   | 481.8   | 439.9   |
| 厚生団           | 284.0    | 254.0    | 1.0   | —      | 200.0    | 27.0    | 19.0    |
| 船員保険会         | 454.5    | 406.0    | —     | —      | 331.0    | 37.0    | 38.0    |
| 健康保険組合及びその連合会 | 1454.9   | 1358.0   | 1.0   | 54.0   | 992.0    | 162.0   | 129.0   |
| 共済組合及びその連合会   | 4691.9   | 4112.5   | 8.0   | 216.0  | 3404.0   | 233.0   | 203.0   |
| 国民健康保険組合      | —        | —        | —     | —      | —        | —       | —       |
| 公益法人          | 15677.0  | 14969.0  | 25.0  | 236.0  | 9609.5   | 2494.0  | 2209.6  |
| 医療法人          | 75883.1  | 71464.1  | 142.5 | 445.8  | 30243.8  | 20339.1 | 19058.2 |
| 学校法人          | 25733.3  | 24983.8  | 300.4 | 725.6  | 20252.9  | 656.1   | 2487.8  |
| 会 社           | 3963.3   | 3663.6   | 23.0  | 146.0  | 2863.0   | 282.5   | 291.1   |
| そ の 他 の 法 人   | 13960.4  | 13108.2  | 23.0  | 509.0  | 8241.5   | 1764.7  | 2251.5  |
| 個 人           | 5288.4   | 4927.5   | 16.0  | 9.0    | 1735.1   | 1638.7  | 1473.7  |
| 無 回 答         | 3450.8   | 3307.9   | 13.0  | 51.0   | 2333.0   | 405.9   | 468.5   |
| 許可病床数         |          |          |       |        |          |         |         |
| 20 ～ 49 床     | 3154.2   | 2873.6   | 3.0   | 32.0   | 1606.9   | 738.9   | 386.3   |
| 50 ～ 99       | 14312.6  | 13134.6  | 27.5  | 77.7   | 6073.4   | 3962.9  | 2759.3  |
| 100 ～ 199     | 47927.0  | 44431.3  | 162.0 | 585.0  | 21759.6  | 11305.3 | 9931.6  |
| 200 ～ 299     | 44382.2  | 41011.4  | 93.0  | 892.1  | 24112.1  | 8593.1  | 6873.0  |
| 300 ～ 499     | 83121.4  | 76183.7  | 230.0 | 2551.7 | 53675.4  | 10667.1 | 8259.0  |
| 500 ～ 899     | 79712.7  | 74847.3  | 308.6 | 2736.4 | 60976.7  | 4909.6  | 5295.0  |
| 900 床 以上      | 34878.7  | 33621.6  | 128.4 | 1103.6 | 27134.3  | 1297.1  | 3220.8  |
| 無 回 答         | 938.8    | 915.0    | —     | 30.0   | 761.0    | 42.0    | 63.0    |

1999 病院看護基礎調査

| その他    | パートタイマー・臨時職員 |       |       |        |        |        |        | 回<br>病<br>院<br>数 |
|--------|--------------|-------|-------|--------|--------|--------|--------|------------------|
|        | 小 計          | 保健婦・士 | 助産婦   | 看護婦・士  | 准看護婦・士 | 看護補助者  | その他    |                  |
| 3655.1 | 21408.1      | 17.3  | 235.9 | 8683.1 | 4601.8 | 6836.8 | 1033.2 | 1824             |
| 42.0   | 691.2        | —     | 8.3   | 469.4  | 44.1   | 162.7  | 6.7    | 60               |
| 38.0   | 146.1        | —     | —     | 82.1   | 15.0   | 49.0   | —      | 42               |
| 15.0   | 994.7        | —     | 7.3   | 474.4  | 24.7   | 463.7  | 24.6   | 40               |
| 2.0    | 324.1        | —     | 5.3   | 166.7  | 58.2   | 93.9   | —      | 16               |
| 20.0   | 143.4        | —     | 1.0   | 59.9   | 12.9   | 47.0   | 22.6   | 19               |
| 114.0  | 1960.8       | —     | 29.3  | 958.2  | 335.6  | 558.9  | 78.8   | 124              |
| 313.2  | 6226.3       | 2.2   | 74.4  | 2380.5 | 1336.0 | 2020.2 | 413.0  | 289              |
| 139.9  | 1031.8       | 0.8   | 12.2  | 492.7  | 141.9  | 368.9  | 15.3   | 50               |
| 145.9  | 294.2        | 1.0   | 5.1   | 127.4  | 61.4   | 73.8   | 25.5   | 31               |
| 4.0    | 70.4         | —     | —     | 14.8   | 22.6   | 32.0   | 1.0    | 2                |
| 54.0   | 852.5        | 2.4   | 11.2  | 290.7  | 185.2  | 335.1  | 27.9   | 44               |
| 5.0    | 28.2         | —     | 1.3   | 15.8   | 7.1    | 4.0    | —      | 1                |
| 27.0   | 358.4        | 5.0   | 5.3   | 193.5  | 61.7   | 90.7   | 2.2    | 28               |
| 7.0    | 30.0         | —     | —     | 2.0    | 3.8    | 21.7   | 2.5    | 2                |
| —      | 48.5         | —     | —     | 4.5    | 6.0    | 38.0   | —      | 2                |
| 20.0   | 96.9         | —     | 4.0   | 50.9   | 21.5   | 15.5   | 5.0    | 8                |
| 48.5   | 579.4        | —     | 7.6   | 215.8  | 78.1   | 211.3  | 66.6   | 18               |
| —      | —            | —     | —     | —      | —      | —      | —      | —                |
| 394.9  | 708.0        | —     | 5.7   | 287.5  | 195.4  | 183.8  | 35.6   | 88               |
| 1235.7 | 4418.0       | 3.5   | 30.9  | 1561.5 | 1507.1 | 1179.8 | 135.2  | 715              |
| 561.0  | 749.5        | 0.1   | 6.2   | 169.5  | 127.7  | 375.7  | 70.3   | 48               |
| 58.0   | 299.7        | —     | 3.0   | 133.7  | 70.4   | 82.6   | 10.0   | 19               |
| 318.5  | 852.2        | 2.1   | 13.2  | 337.1  | 156.0  | 279.4  | 64.4   | 78               |
| 55.0   | 360.9        | —     | 3.0   | 137.2  | 115.4  | 94.2   | 11.1   | 80               |
| 36.5   | 142.9        | 0.2   | 1.6   | 57.3   | 14.0   | 54.9   | 14.9   | 20               |
|        |              |       |       |        |        |        |        |                  |
|        |              |       |       |        |        |        |        |                  |
| 106.5  | 280.6        | —     | 3.8   | 103.9  | 80.4   | 78.0   | 14.5   | 88               |
| 234.8  | 1177.0       | 0.6   | 5.6   | 407.2  | 381.4  | 350.1  | 32.1   | 290              |
| 687.8  | 3495.7       | 3.4   | 31.1  | 1194.3 | 1016.7 | 1103.6 | 146.6  | 534              |
| 448.1  | 3370.8       | 3.2   | 36.7  | 1382.6 | 868.3  | 975.7  | 104.3  | 318              |
| 800.5  | 6937.7       | 7.0   | 82.4  | 2870.8 | 1444.9 | 2126.3 | 406.3  | 355              |
| 621.0  | 4865.4       | 3.0   | 67.4  | 2290.7 | 611.9  | 1634.5 | 257.9  | 193              |
| 737.4  | 1257.1       | 0.1   | 8.9   | 428.6  | 195.2  | 559.8  | 64.5   | 44               |
| 19.0   | 23.8         | —     | —     | 5.0    | 3.0    | 8.8    | 7.0    | 2                |

第24表 設置主体、許可病床数・看護要員配置数（病棟）

|               | 計        | 正 規 職 員  |       |        |          |         |         |
|---------------|----------|----------|-------|--------|----------|---------|---------|
|               |          | 小 計      | 保健婦・士 | 助 産 婦  | 看護婦・士    | 准看護婦・士  | 看護補助者   |
| 計             | 236031.1 | 225722.8 | 496.2 | 7187.1 | 155608.6 | 29637.2 | 30880.5 |
| 国 立 病 院       | 10520.3  | 10138.0  | —     | 426.0  | 8398.0   | 550.0   | 733.0   |
| 国 立 療 養 所     | 5999.6   | 5897.0   | —     | —      | 4060.0   | 1107.0  | 692.0   |
| 国（文 部 省）      | 11095.6  | 10446.0  | 0.6   | 486.0  | 9572.9   | 176.0   | 210.5   |
| 国（労働福祉事業団）    | 2749.1   | 2624.0   | 1.0   | 90.0   | 2358.0   | 124.0   | 49.0    |
| 国（その他）        | 1423.2   | 1352.7   | 3.0   | 80.0   | 1233.4   | 26.0    | 10.3    |
| 都 道 府 県       | 18038.9  | 16965.9  | 14.0  | 739.5  | 14425.9  | 1342.2  | 372.3   |
| 市 町 村         | 38400.0  | 35856.1  | 40.0  | 1822.6 | 28221.7  | 3755.9  | 1902.4  |
| 日 赤           | 13667.4  | 13270.0  | 7.0   | 689.0  | 10805.5  | 605.0   | 1082.5  |
| 済 生 会         | 4937.8   | 4841.0   | 8.0   | 190.0  | 3879.0   | 281.0   | 400.0   |
| 北海道社会事業協会     | 242.0    | 211.0    | —     | 9.0    | 96.0     | 53.0    | 49.0    |
| 厚生連           | 7660.4   | 7304.9   | 20.0  | 333.0  | 5660.0   | 736.1   | 527.8   |
| 国民健康保険団体連合会   | 113.2    | 110.0    | —     | 9.0    | 61.0     | 37.0    | 3.0     |
| 全国社会保険協会連合会   | 3953.4   | 3853.0   | 19.0  | 204.0  | 3046.0   | 253.0   | 312.0   |
| 厚生団           | 234.2    | 213.0    | —     | —      | 170.0    | 22.0    | 15.0    |
| 船員保険会         | 286.0    | 268.0    | —     | —      | 230.0    | 12.0    | 26.0    |
| 健康保険組合及びその連合会 | 1005.3   | 986.0    | —     | 49.0   | 741.0    | 93.0    | 100.0   |
| 共済組合及びその連合会   | 3408.5   | 3124.5   | 5.0   | 193.0  | 2633.5   | 124.5   | 133.0   |
| 国民健康保険組合      | —        | —        | —     | —      | —        | —       | —       |
| 公 益 法 人       | 12376.2  | 11997.2  | 12.0  | 219.0  | 7844.0   | 1862.0  | 1892.6  |
| 医 療 法 人       | 60893.1  | 58329.1  | 73.5  | 414.4  | 24846.9  | 15248.3 | 17119.9 |
| 学 校 法 人       | 18829.3  | 18540.5  | 255.1 | 619.6  | 15588.2  | 250.5   | 1507.1  |
| 会 社           | 2769.3   | 2672.6   | 9.0   | 129.0  | 2108.0   | 153.5   | 232.1   |
| そ の 他 の 法 人   | 10571.5  | 10176.5  | 15.0  | 431.0  | 6333.5   | 1309.0  | 1897.5  |
| 個 人           | 4181.5   | 3959.8   | 13.0  | 7.0    | 1380.1   | 1250.2  | 1284.5  |
| 無 回 答         | 2675.3   | 2586.0   | 1.0   | 47.0   | 1916.0   | 266.0   | 329.0   |
| 許可病床数         |          |          |       |        |          |         |         |
| 20 ～ 49 床     | 1962.7   | 1821.1   | 1.0   | 29.5   | 1058.5   | 411.7   | 282.9   |
| 50 ～ 99       | 10559.0  | 9876.6   | 9.5   | 66.7   | 4686.2   | 2659.1  | 2363.1  |
| 100 ～ 199     | 37219.5  | 35310.1  | 58.0  | 509.0  | 17304.6  | 8134.6  | 8939.0  |
| 200 ～ 299     | 34618.6  | 32957.8  | 40.0  | 811.2  | 19255.0  | 6445.4  | 6170.9  |
| 300 ～ 499     | 62996.7  | 59854.4  | 92.0  | 2274.7 | 42450.8  | 7753.0  | 6873.9  |
| 500 ～ 899     | 61584.8  | 59465.9  | 203.6 | 2520.4 | 48882.4  | 3430.9  | 4047.6  |
| 900 床 以上      | 26357.8  | 25714.9  | 92.1  | 947.6  | 21337.1  | 779.5   | 2177.1  |
| 無 回 答         | 732.0    | 722.0    | —     | 28.0   | 634.0    | 23.0    | 26.0    |

1999 病院看護基礎調査

| その他    | パートタイマー・臨時職員 |       |       |        |        |        |       | 回答<br>病院数 |
|--------|--------------|-------|-------|--------|--------|--------|-------|-----------|
|        | 小計           | 保健婦・士 | 助産婦   | 看護婦・士  | 准看護婦・士 | 看護補助者  | その他   |           |
| 1913.2 | 10308.3      | 2.3   | 127.9 | 3347.9 | 1496.0 | 4839.5 | 494.7 | 1824      |
| 31.0   | 382.3        | —     | 5.0   | 257.2  | 6.0    | 113.1  | 1.0   | 60        |
| 38.0   | 102.6        | —     | —     | 52.8   | 5.0    | 44.8   | —     | 42        |
| —      | 649.6        | —     | 5.0   | 283.0  | 0.7    | 344.7  | 16.2  | 40        |
| 2.0    | 125.1        | —     | 0.9   | 64.8   | 3.6    | 55.8   | —     | 16        |
| —      | 70.5         | —     | 1.0   | 23.1   | 1.4    | 35.0   | 10.0  | 19        |
| 72.0   | 1073.0       | —     | 12.4  | 485.7  | 123.0  | 394.3  | 57.6  | 124       |
| 113.5  | 2543.9       | —     | 33.6  | 692.1  | 286.6  | 1362.7 | 168.9 | 289       |
| 81.0   | 397.4        | —     | 5.7   | 112.0  | 19.8   | 247.9  | 12.0  | 50        |
| 83.0   | 96.8         | —     | 1.5   | 17.8   | 4.2    | 54.3   | 19.0  | 31        |
| 4.0    | 31.0         | —     | —     | 7.2    | 7.0    | 16.8   | —     | 2         |
| 28.0   | 355.5        | —     | 4.4   | 40.2   | 39.5   | 252.2  | 19.2  | 44        |
| —      | 3.2          | —     | 1.3   | 0.8    | 1.1    | —      | —     | 1         |
| 19.0   | 100.4        | —     | 1.3   | 44.8   | —      | 54.3   | —     | 28        |
| 6.0    | 21.2         | —     | —     | —      | 1.0    | 20.2   | —     | 2         |
| —      | 18.0         | —     | —     | —      | —      | 18.0   | —     | 2         |
| 3.0    | 19.3         | —     | 3.0   | 3.8    | 3.5    | 9.0    | —     | 8         |
| 35.5   | 284.0        | —     | 6.6   | 77.2   | 14.0   | 148.2  | 38.0  | 18        |
| —      | —            | —     | —     | —      | —      | —      | —     | —         |
| 167.6  | 379.0        | —     | 3.6   | 104.2  | 111.5  | 152.8  | 6.9   | 88        |
| 626.1  | 2564.0       | 1.3   | 24.3  | 805.2  | 725.6  | 952.8  | 54.8  | 715       |
| 320.0  | 288.8        | —     | 2.9   | 34.2   | 33.2   | 183.3  | 35.2  | 48        |
| 41.0   | 96.7         | —     | 1.1   | 30.8   | 2.7    | 54.1   | 8.0   | 19        |
| 190.5  | 395.0        | 1.0   | 9.7   | 88.9   | 53.6   | 212.4  | 29.4  | 78        |
| 25.0   | 221.7        | —     | 3.0   | 87.9   | 48.8   | 77.4   | 4.6   | 80        |
| 27.0   | 89.3         | —     | 1.6   | 34.2   | 4.2    | 35.4   | 13.9  | 20        |
|        |              |       |       |        |        |        |       |           |
|        |              |       |       |        |        |        |       |           |
| 37.5   | 141.6        | —     | 2.8   | 43.1   | 29.9   | 58.3   | 7.5   | 88        |
| 92.0   | 682.4        | —     | 5.2   | 204.4  | 161.3  | 292.3  | 19.2  | 290       |
| 364.9  | 1909.4       | 0.8   | 17.7  | 553.8  | 423.7  | 858.3  | 55.1  | 534       |
| 235.3  | 1660.8       | 0.5   | 23.2  | 548.7  | 303.2  | 743.3  | 41.9  | 318       |
| 410.0  | 3142.3       | —     | 42.7  | 956.8  | 417.5  | 1509.4 | 215.9 | 355       |
| 381.0  | 2118.9       | 1.0   | 31.9  | 873.0  | 116.1  | 998.9  | 98.0  | 193       |
| 381.5  | 642.9        | —     | 4.4   | 167.1  | 43.3   | 372.0  | 56.1  | 44        |
| 11.0   | 10.0         | —     | —     | 1.0    | 1.0    | 7.0    | 1.0   | 2         |

第25表 設置主体、許可病床数・看護要員配置数（外来）

|               | 計       | 正 規 職 員 |       |       |         |        |        |
|---------------|---------|---------|-------|-------|---------|--------|--------|
|               |         | 小 計     | 保健婦・士 | 助 産 婦 | 看護婦・士   | 准看護婦・士 | 看護補助者  |
| 計             | 39479.3 | 30740.1 | 152.0 | 535.4 | 18660.4 | 8181.9 | 2248.4 |
| 国 立 病 院       | 1166.4  | 915.3   | —     | 27.0  | 780.3   | 80.0   | 21.0   |
| 国 立 療 養 所     | 277.6   | 244.2   | —     | —     | 206.2   | 30.0   | 8.0    |
| 国（文 部 省）      | 1206.1  | 991.3   | —     | 15.0  | 868.3   | 75.0   | 27.0   |
| 国（労働福祉事業団）    | 622.2   | 450.0   | 2.0   | 6.0   | 374.0   | 54.0   | 14.0   |
| 国（そ の 他）      | 373.6   | 317.1   | 14.0  | 7.0   | 267.6   | 19.0   | 7.5    |
| 都 道 府 県       | 2717.0  | 2039.4  | 7.0   | 64.5  | 1678.1  | 254.8  | 23.0   |
| 市 町 村         | 9016.2  | 6082.4  | 21.0  | 166.5 | 3960.5  | 1620.6 | 166.1  |
| 日 赤           | 2221.7  | 1757.0  | 8.0   | 46.0  | 1279.0  | 207.0  | 188.0  |
| 済 生 会         | 860.0   | 703.8   | 1.0   | 7.0   | 472.8   | 163.0  | 23.0   |
| 北海道社会事業協会     | 104.4   | 65.0    | 5.0   | 1.0   | 15.0    | 35.0   | 9.0    |
| 厚生 生 連        | 1630.4  | 1245.8  | 10.0  | 29.0  | 843.4   | 298.4  | 49.0   |
| 国民健康保険団体連合会   | 60.0    | 35.0    | —     | —     | 16.0    | 12.0   | 2.0    |
| 全国社会保険協会連合会   | 944.1   | 746.9   | 14.0  | 14.0  | 509.1   | 155.8  | 50.0   |
| 厚生 生 団        | 20.3    | 15.0    | 1.0   | —     | 10.0    | 2.0    | 1.0    |
| 船 員 保 険 会     | 108.0   | 78.0    | —     | —     | 50.0    | 21.0   | 7.0    |
| 健康保険組合及びその連合会 | 278.1   | 215.0   | —     | 4.0   | 138.0   | 51.0   | 8.0    |
| 共済組合及びその連合会   | 810.2   | 563.0   | 3.0   | 15.0  | 421.5   | 81.5   | 30.0   |
| 国民健康保険組合      | —       | —       | —     | —     | —       | —      | —      |
| 公 益 法 人       | 1809.9  | 1543.3  | 4.0   | 13.0  | 836.5   | 455.0  | 119.0  |
| 医 療 法 人       | 9008.3  | 7482.8  | 34.0  | 23.4  | 2698.2  | 3526.6 | 897.6  |
| 学 校 法 人       | 2815.2  | 2457.1  | 20.0  | 38.0  | 1624.3  | 276.1  | 357.7  |
| 会 社           | 770.1   | 612.0   | 1.0   | 15.0  | 457.0   | 99.0   | 25.0   |
| そ の 他 の 法 人   | 1677.2  | 1357.7  | 5.0   | 40.0  | 805.5   | 299.2  | 135.0  |
| 個 人           | 638.3   | 522.1   | 2.0   | —     | 171.1   | 267.0  | 62.0   |
| 無 回 答         | 344.0   | 300.9   | —     | 4.0   | 178.0   | 98.9   | 18.5   |
| 許可病床数         |         |         |       |       |         |        |        |
| 20 ～ 49 床     | 748.3   | 636.8   | 1.0   | 2.5   | 291.5   | 238.9  | 37.9   |
| 50 ～ 99       | 2512.8  | 2086.8  | 6.0   | 5.0   | 797.6   | 1045.2 | 195.8  |
| 100 ～ 199     | 6597.2  | 5303.3  | 32.0  | 60.0  | 2418.5  | 2175.3 | 457.5  |
| 200 ～ 299     | 5881.6  | 4444.4  | 25.0  | 61.9  | 2472.4  | 1479.2 | 285.1  |
| 300 ～ 499     | 11284.4 | 8278.5  | 53.0  | 186.0 | 5379.2  | 1935.4 | 505.9  |
| 500 ～ 899     | 8990.3  | 6939.7  | 23.0  | 162.0 | 5234.9  | 948.8  | 445.0  |
| 900 床 以上      | 3396.7  | 2987.6  | 12.0  | 56.0  | 2019.3  | 347.1  | 319.2  |
| 無 回 答         | 68.0    | 63.0    | —     | 2.0   | 47.0    | 12.0   | 2.0    |



1999 病院看護基礎調査

| その他   | パートタイマー・臨時職員 |       |       |        |        |        |       | 回答<br>病院数 |
|-------|--------------|-------|-------|--------|--------|--------|-------|-----------|
|       | 小計           | 保健婦・士 | 助産婦   | 看護婦・士  | 准看護婦・士 | 看護補助者  | その他   |           |
| 962.0 | 2360.6       | 5.6   | 103.3 | 4513.3 | 2718.6 | 1024.5 | 373.9 | 1824      |
| 7.0   | 57.8         | —     | 3.3   | 197.0  | 25.9   | 20.2   | 4.7   | 60        |
| —     | 10.1         | —     | —     | 22.8   | 9.0    | 1.6    | —     | 42        |
| 6.0   | 130.3        | —     | 2.3   | 147.0  | 16.9   | 44.8   | 3.8   | 40        |
| —     | 26.8         | —     | 4.4   | 92.8   | 52.6   | 22.4   | —     | 16        |
| 2.0   | 16.4         | —     | —     | 30.4   | 11.0   | 6.6    | 8.5   | 19        |
| 12.0  | 210.2        | —     | 16.9  | 397.4  | 178.3  | 68.7   | 16.3  | 124       |
| 147.7 | 748.6        | 0.6   | 39.1  | 1472.0 | 920.2  | 334.8  | 167.1 | 289       |
| 29.0  | 169.7        | —     | 5.7   | 300.3  | 97.3   | 59.6   | 1.8   | 50        |
| 37.0  | 41.2         | 1.0   | 3.6   | 96.5   | 44.1   | 7.5    | 3.5   | 31        |
| —     | —            | —     | —     | 7.6    | 15.6   | 15.2   | 1.0   | 2         |
| 16.0  | 112.4        | —     | 6.8   | 208.2  | 129.3  | 35.6   | 4.7   | 44        |
| 5.0   | —            | —     | —     | 15.0   | 6.0    | 4.0    | —     | 1         |
| 4.0   | 60.8         | 0.5   | 4.0   | 119.8  | 54.3   | 16.4   | 2.2   | 28        |
| 1.0   | 3.5          | —     | —     | 2.0    | 2.8    | —      | 0.5   | 2         |
| —     | 0.5          | —     | —     | 4.0    | 6.0    | 20.0   | —     | 2         |
| 14.0  | 14.5         | —     | 1.0   | 39.1   | 17.0   | 3.0    | 3.0   | 8         |
| 12.0  | 48.2         | —     | 1.0   | 123.8  | 61.3   | 33.5   | 27.6  | 18        |
| —     | —            | —     | —     | —      | —      | —      | —     | —         |
| 115.8 | 62.4         | —     | 1.1   | 156.9  | 73.6   | 15.3   | 19.7  | 88        |
| 303.0 | 328.5        | 2.2   | 6.6   | 632.9  | 704.6  | 131.8  | 47.4  | 715       |
| 141.0 | 102.6        | —     | 3.3   | 117.0  | 83.9   | 124.2  | 29.7  | 48        |
| 15.0  | 44.9         | —     | 1.9   | 87.3   | 62.6   | 6.3    | —     | 19        |
| 73.0  | 137.7        | 1.1   | 2.3   | 180.8  | 76.8   | 30.1   | 28.4  | 78        |
| 20.0  | 23.0         | —     | —     | 43.8   | 60.3   | 9.1    | 3.0   | 80        |
| 1.5   | 10.5         | 0.2   | —     | 18.9   | 9.2    | 13.8   | 1.0   | 20        |
| 65.0  | 27.5         | —     | 1.0   | 48.0   | 48.0   | 10.0   | 4.5   | 88        |
| 37.2  | 68.6         | —     | 0.4   | 176.3  | 204.3  | 37.7   | 7.3   | 290       |
| 160.0 | 292.4        | 2.6   | 13.4  | 554.5  | 526.7  | 138.3  | 58.4  | 534       |
| 120.8 | 272.8        | 0.7   | 12.5  | 743.5  | 510.1  | 131.7  | 38.7  | 318       |
| 219.0 | 789.5        | 1.9   | 36.8  | 1598.8 | 888.0  | 332.2  | 148.2 | 355       |
| 126.0 | 695.9        | 0.4   | 35.5  | 1194.6 | 407.8  | 301.7  | 110.6 | 193       |
| 234.0 | 205.1        | —     | 3.7   | 194.6  | 132.7  | 72.9   | 5.2   | 44        |
| —     | 8.8          | —     | —     | 3.0    | 1.0    | —      | 1.0   | 2         |

第26表 設置主体、許可病床数・看護要員配置数（その他）

|               | 計       | 正 規 職 員 |       |       |         |        |        |
|---------------|---------|---------|-------|-------|---------|--------|--------|
|               |         | 小 計     | 保健婦・士 | 助 産 婦 | 看護婦・士   | 准看護婦・士 | 看護補助者  |
| 計             | 32918.2 | 30556.6 | 304.3 | 286.0 | 21830.4 | 3696.9 | 3659.1 |
| 国 立 病 院       | 1032.5  | 974.7   | —     | 4.0   | 848.0   | 33.0   | 85.7   |
| 国 立 療 養 所     | 304.1   | 294.0   | —     | —     | 220.0   | 26.0   | 48.0   |
| 国（文 部 省）      | 1889.6  | 1759.3  | —     | 3.0   | 1588.8  | 59.0   | 99.5   |
| 国（労働福祉事業団）    | 334.9   | 308.1   | 1.0   | 1.0   | 284.1   | 8.0    | 14.0   |
| 国（そ の 他）      | 315.4   | 299.0   | 35.0  | 2.0   | 225.0   | 10.0   | 9.0    |
| 都 道 府 県       | 2503.7  | 2293.5  | 8.0   | 16.0  | 2004.5  | 124.0  | 111.0  |
| 市 町 村         | 6058.0  | 5309.4  | 36.0  | 76.0  | 4071.1  | 710.7  | 363.6  |
| 日 赤           | 2266.1  | 2096.4  | 7.0   | 43.0  | 1633.0  | 132.0  | 251.5  |
| 済 生 会         | 750.4   | 709.2   | 12.0  | —     | 536.3   | 79.0   | 56.0   |
| 北海道社会事業協会     | 10.0    | 10.0    | —     | —     | 4.0     | 6.0    | —      |
| 厚生 生 連        | 1320.9  | 1208.5  | 85.0  | 7.0   | 831.0   | 164.5  | 111.0  |
| 国民健康保険団体連合会   | —       | —       | —     | —     | —       | —      | —      |
| 全国社会保険協会連合会   | 799.8   | 739.0   | 21.0  | 3.0   | 560.1   | 73.0   | 77.9   |
| 厚生 生 団        | 29.5    | 26.0    | —     | —     | 20.0    | 3.0    | 3.0    |
| 船 員 保 険 会     | 60.5    | 60.0    | —     | —     | 51.0    | 4.0    | 5.0    |
| 健康保険組合及びその連合会 | 171.5   | 157.0   | 1.0   | 1.0   | 113.0   | 18.0   | 21.0   |
| 共済組合及びその連合会   | 473.2   | 425.0   | —     | 8.0   | 349.0   | 27.0   | 40.0   |
| 国民健康保険組合      | —       | —       | —     | —     | —       | —      | —      |
| 公 益 法 人       | 1490.9  | 1428.5  | 9.0   | 4.0   | 929.0   | 177.0  | 198.0  |
| 医 療 法 人       | 5982.7  | 5653.2  | 35.0  | 8.0   | 2698.7  | 1564.2 | 1040.7 |
| 学 校 法 人       | 4088.8  | 3986.2  | 25.3  | 68.0  | 3040.4  | 129.5  | 623.0  |
| 会 社           | 423.9   | 379.0   | 13.0  | 2.0   | 298.0   | 30.0   | 34.0   |
| そ の 他 の 法 人   | 1711.7  | 1574.0  | 3.0   | 38.0  | 1102.5  | 156.5  | 219.0  |
| 個 人           | 468.6   | 445.6   | 1.0   | 2.0   | 183.9   | 121.5  | 127.2  |
| 無 回 答         | 431.5   | 421.0   | 12.0  | —     | 239.0   | 41.0   | 121.0  |
| 許可病床数         |         |         |       |       |         |        |        |
| 20 ～ 49 床     | 443.2   | 415.7   | 1.0   | —     | 256.9   | 88.3   | 65.5   |
| 50 ～ 99       | 1241.8  | 1172.2  | 12.0  | 6.0   | 589.6   | 258.6  | 200.4  |
| 100 ～ 199     | 4110.3  | 3817.9  | 72.0  | 16.0  | 2036.5  | 995.4  | 535.1  |
| 200 ～ 299     | 3882.0  | 3609.2  | 28.0  | 19.0  | 2384.7  | 668.5  | 417.0  |
| 300 ～ 499     | 8840.3  | 8050.8  | 85.0  | 91.0  | 5845.4  | 978.7  | 879.2  |
| 500 ～ 899     | 9137.6  | 8441.7  | 82.0  | 54.0  | 6859.4  | 529.9  | 802.4  |
| 900 床 以上      | 5124.2  | 4919.1  | 24.3  | 100.0 | 3777.9  | 170.5  | 724.5  |
| 無 回 答         | 138.8   | 130.0   | —     | —     | 80.0    | 7.0    | 35.0   |

1999 病院看護基礎調査

| その他   | パートタイマー・臨時職員 |       |     |       |        |       |       | 回<br>病<br>院<br>答<br>数 |
|-------|--------------|-------|-----|-------|--------|-------|-------|-----------------------|
|       | 小 計          | 保健婦・士 | 助産婦 | 看護婦・士 | 准看護婦・士 | 看護補助者 | その他   |                       |
| 779.9 | 2360.6       | 9.4   | 4.7 | 821.9 | 387.2  | 972.8 | 164.6 | 1824                  |
| 4.0   | 57.8         | —     | —   | 15.2  | 12.2   | 29.4  | 1.0   | 60                    |
| —     | 10.1         | —     | —   | 6.5   | 1.0    | 2.6   | —     | 42                    |
| 9.0   | 130.3        | —     | —   | 44.4  | 7.1    | 74.2  | 4.6   | 40                    |
| —     | 26.8         | —     | —   | 9.1   | 2.0    | 15.7  | —     | 16                    |
| 18.0  | 16.4         | —     | —   | 6.4   | 0.5    | 5.4   | 4.1   | 19                    |
| 30.0  | 210.2        | —     | —   | 75.1  | 34.3   | 95.9  | 4.9   | 124                   |
| 52.0  | 748.6        | 1.6   | 1.7 | 216.4 | 129.2  | 322.7 | 77.0  | 289                   |
| 29.9  | 169.7        | 0.8   | 0.8 | 80.4  | 24.8   | 61.4  | 1.5   | 50                    |
| 25.9  | 41.2         | —     | —   | 13.1  | 13.1   | 12.0  | 3.0   | 31                    |
| —     | —            | —     | —   | —     | —      | —     | —     | 2                     |
| 10.0  | 112.4        | 2.4   | —   | 42.3  | 16.4   | 47.3  | 4.0   | 44                    |
| —     | —            | —     | —   | —     | —      | —     | —     | 1                     |
| 4.0   | 60.8         | 4.5   | —   | 28.9  | 7.4    | 20.0  | —     | 28                    |
| —     | 3.5          | —     | —   | —     | —      | 1.5   | 2.0   | 2                     |
| —     | 0.5          | —     | —   | 0.5   | —      | —     | —     | 2                     |
| 3.0   | 14.5         | —     | —   | 8.0   | 1.0    | 3.5   | 2.0   | 8                     |
| 1.0   | 48.2         | —     | —   | 14.8  | 2.8    | 29.6  | 1.0   | 18                    |
| —     | —            | —     | —   | —     | —      | —     | —     | —                     |
| 111.5 | 62.4         | —     | 1.0 | 26.4  | 10.3   | 15.7  | 9.0   | 88                    |
| 306.6 | 328.5        | —     | —   | 123.4 | 76.9   | 95.2  | 33.0  | 715                   |
| 100.0 | 102.6        | 0.1   | —   | 18.3  | 10.6   | 68.2  | 5.4   | 48                    |
| 2.0   | 44.9         | —     | —   | 15.6  | 5.1    | 22.2  | 2.0   | 19                    |
| 55.0  | 137.7        | —     | 1.2 | 67.4  | 25.6   | 36.9  | 6.6   | 78                    |
| 10.0  | 23.0         | —     | —   | 5.5   | 6.3    | 7.7   | 3.5   | 80                    |
| 8.0   | 10.5         | —     | —   | 4.2   | 0.6    | 5.7   | —     | 20                    |
|       |              |       |     |       |        |       |       |                       |
|       |              |       |     |       |        |       |       |                       |
| 4.0   | 27.5         | —     | —   | 12.8  | 2.5    | 9.7   | 2.5   | 88                    |
| 105.6 | 68.6         | 0.6   | —   | 26.5  | 15.8   | 20.1  | 5.6   | 290                   |
| 162.9 | 292.4        | —     | —   | 86.0  | 66.3   | 107.0 | 33.1  | 534                   |
| 92.0  | 272.8        | 2.0   | 1.0 | 90.4  | 55.0   | 100.7 | 23.7  | 318                   |
| 171.5 | 789.5        | 5.1   | 2.9 | 315.2 | 139.4  | 284.7 | 42.2  | 355                   |
| 114.0 | 695.9        | 1.6   | —   | 223.1 | 88.0   | 333.9 | 49.3  | 193                   |
| 121.9 | 205.1        | 0.1   | 0.8 | 66.9  | 19.2   | 114.9 | 3.2   | 44                    |
| 8.0   | 8.8          | —     | —   | 1.0   | 1.0    | 1.8   | 5.0   | 2                     |

第27表 設置主体、一般病床数・一般病床看護要員配置数（一般病床がある病院）

|               | 計        | 正 規 職 員  |       |        |          |         |         |
|---------------|----------|----------|-------|--------|----------|---------|---------|
|               |          | 小 計      | 保健婦・士 | 助 産 婦  | 看護婦・士    | 准看護婦・士  | 看護補助者   |
| 計             | 198360.0 | 188324.0 | 511.4 | 7490.9 | 138888.6 | 21756.6 | 17948.5 |
| 国 立 病 院       | 8001.3   | 7750.7   | 1.0   | 390.0  | 6415.0   | 356.0   | 559.7   |
| 国 立 療 養 所     | 2380.4   | 2363.0   | —     | 1.0    | 1681.0   | 402.0   | 261.0   |
| 国（文 部 省）      | 8899.4   | 8417.3   | —     | 402.0  | 7685.3   | 123.0   | 203.0   |
| 国（労働福祉事業団）    | 3805.7   | 3615.3   | 5.0   | 129.0  | 3177.2   | 247.0   | 55.1    |
| 国（そ の 他）      | 1417.1   | 1329.7   | 1.0   | 84.0   | 1225.4   | 9.0     | 10.3    |
| 都 道 府 県       | 16299.2  | 15193.4  | 15.0  | 884.5  | 12772.9  | 1051.2  | 354.8   |
| 市 町 村         | 38827.2  | 35673.1  | 53.0  | 2044.4 | 27828.6  | 3933.8  | 1652.8  |
| 日 赤           | 12555.7  | 12186.1  | 7.0   | 676.0  | 9855.5   | 566.0   | 1014.6  |
| 済 生 会         | 5221.1   | 5097.5   | 17.0  | 206.0  | 4021.7   | 345.2   | 429.6   |
| 北海道社会事業協会     | 290.5    | 263.6    | —     | 17.0   | 132.0    | 72.0    | 39.6    |
| 厚生連           | 8780.6   | 8362.7   | 47.0  | 384.0  | 6588.5   | 791.6   | 516.6   |
| 国民健康保険団体連合会   | 105.2    | 102.0    | —     | 9.0    | 56.0     | 34.0    | 3.0     |
| 全国社会保険協会連合会   | 4057.1   | 3947.0   | 23.0  | 238.0  | 3093.0   | 251.0   | 321.0   |
| 厚生団           | 184.2    | 174.0    | —     | —      | 147.0    | 9.0     | 12.0    |
| 船員保険会         | 439.8    | 405.0    | —     | 5.0    | 328.0    | 29.0    | 43.0    |
| 健康保険組合及びその連合会 | 1460.8   | 1432.0   | 4.0   | 61.0   | 1080.0   | 119.0   | 155.0   |
| 共済組合及びその連合会   | 3463.0   | 3177.6   | 4.0   | 200.0  | 2670.5   | 169.5   | 116.3   |
| 国民健康保険組合      | —        | —        | —     | —      | —        | —       | —       |
| 公益法人          | 10205.3  | 9926.6   | 15.0  | 228.0  | 6744.7   | 1421.8  | 1328.5  |
| 医療法人          | 42005.4  | 40022.1  | 76.5  | 538.4  | 21875.8  | 9380.8  | 7607.2  |
| 学校法人          | 13942.8  | 13662.7  | 219.9 | 463.6  | 11471.8  | 248.6   | 1049.8  |
| 会社            | 2281.8   | 2171.0   | 7.0   | 113.0  | 1718.0   | 127.5   | 174.5   |
| その他の法人        | 7947.9   | 7595.9   | 13.0  | 368.0  | 5160.5   | 837.4   | 1087.5  |
| 個人            | 3120.2   | 2893.7   | 1.0   | 14.0   | 1287.2   | 914.2   | 641.6   |
| 無 回 答         | 2668.3   | 2562.0   | 2.0   | 35.0   | 1873.0   | 318.0   | 312.0   |
| 一般病床数         |          |          |       |        |          |         |         |
| 20 ～ 49 床     | 5108.0   | 4753.4   | 3.5   | 35.5   | 2367.4   | 1325.9  | 964.6   |
| 50 ～ 99       | 15049.2  | 14068.4  | 13.0  | 141.0  | 7147.0   | 3882.4  | 2701.8  |
| 100 ～ 199     | 35235.9  | 33235.1  | 56.0  | 680.9  | 20152.0  | 6864.4  | 5143.4  |
| 200 ～ 299     | 29621.0  | 27949.2  | 70.0  | 1298.2 | 20225.4  | 3605.6  | 2491.4  |
| 300 ～ 499     | 54178.2  | 51481.6  | 242.0 | 2727.7 | 40714.8  | 4004.6  | 3368.2  |
| 500 ～ 899     | 45406.1  | 43429.4  | 117.0 | 2192.0 | 36823.2  | 1642.1  | 2345.1  |
| 900 床 以上      | 13041.4  | 12739.9  | 9.9   | 389.6  | 10958.8  | 338.6   | 886.0   |
| 無 回 答         | 720.2    | 667.0    | —     | 26.0   | 500.0    | 93.0    | 48.0    |

1999 病院看護基礎調査

| その他    | パートタイマー・臨時職員 |       |       |        |        |        |       | 回<br>病<br>院<br>答<br>数 |
|--------|--------------|-------|-------|--------|--------|--------|-------|-----------------------|
|        | 小 計          | 保健婦・士 | 助産婦   | 看護婦・士  | 准看護婦・士 | 看護補助者  | その他   |                       |
| 1728.0 | 10036.0      | 4.6   | 152.6 | 3421.8 | 1507.8 | 4422.0 | 527.2 | 1869                  |
| 29.0   | 250.6        | —     | 5.0   | 183.8  | 1.0    | 60.0   | 0.8   | 54                    |
| 18.0   | 17.4         | —     | —     | 10.8   | —      | 6.6    | —     | 27                    |
| 4.0    | 482.1        | —     | 7.0   | 169.0  | 1.3    | 288.6  | 16.2  | 40                    |
| 2.0    | 190.4        | —     | 2.7   | 89.7   | 17.6   | 78.4   | 2.0   | 21                    |
| —      | 87.4         | —     | 1.0   | 23.3   | 1.4    | 52.0   | 9.7   | 19                    |
| 115.0  | 1105.8       | —     | 13.1  | 539.2  | 135.6  | 377.9  | 40.0  | 118                   |
| 160.5  | 3154.1       | 1.0   | 39.1  | 956.7  | 450.9  | 1531.1 | 175.3 | 337                   |
| 67.0   | 369.6        | —     | 5.7   | 128.2  | 15.8   | 208.9  | 11.0  | 53                    |
| 78.0   | 123.6        | —     | 3.8   | 30.6   | 4.4    | 62.8   | 22.0  | 32                    |
| 3.0    | 26.9         | —     | —     | 9.4    | 8.3    | 6.2    | 3.0   | 3                     |
| 35.0   | 417.9        | —     | 6.1   | 105.1  | 54.4   | 225.1  | 27.2  | 49                    |
| —      | 3.2          | —     | 1.3   | 0.8    | 1.1    | —      | —     | 1                     |
| 21.0   | 110.1        | —     | 3.3   | 46.5   | 7.0    | 53.3   | —     | 30                    |
| 6.0    | 10.2         | —     | —     | —      | 1.0    | 9.2    | —     | 2                     |
| —      | 34.8         | —     | 1.3   | 2.5    | 3.7    | 27.3   | —     | 3                     |
| 13.0   | 28.8         | —     | 3.0   | 13.8   | 3.5    | 8.0    | 0.5   | 10                    |
| 17.3   | 285.4        | —     | 3.6   | 61.7   | 19.0   | 160.3  | 40.8  | 24                    |
| —      | —            | —     | —     | —      | —      | —      | —     | —                     |
| 188.6  | 278.7        | —     | 4.1   | 86.5   | 64.8   | 115.9  | 7.4   | 92                    |
| 543.4  | 1983.3       | 2.4   | 34.9  | 694.5  | 550.9  | 634.1  | 66.5  | 709                   |
| 209.0  | 280.1        | —     | 2.1   | 28.9   | 32.9   | 164.7  | 51.5  | 45                    |
| 31.0   | 110.8        | —     | 0.6   | 29.8   | 3.6    | 68.8   | 8.0   | 20                    |
| 129.5  | 352.0        | 1.2   | 10.0  | 84.3   | 57.8   | 177.4  | 21.3  | 72                    |
| 35.7   | 226.5        | —     | 3.3   | 77.9   | 66.0   | 69.6   | 9.7   | 82                    |
| 22.0   | 106.3        | —     | 1.6   | 48.8   | 5.8    | 35.8   | 14.3  | 26                    |
| —      | —            | —     | —     | —      | —      | —      | —     | —                     |
| 56.5   | 354.6        | —     | 2.5   | 126.8  | 85.3   | 130.3  | 9.7   | 239                   |
| 183.2  | 980.8        | —     | 9.8   | 316.8  | 255.8  | 379.4  | 19.0  | 435                   |
| 338.4  | 2000.8       | 1.6   | 29.3  | 639.6  | 429.5  | 816.4  | 84.4  | 495                   |
| 258.6  | 1671.8       | 1.0   | 32.6  | 499.6  | 281.8  | 781.0  | 75.8  | 249                   |
| 424.3  | 2696.6       | 1.0   | 46.9  | 967.9  | 299.6  | 1173.6 | 207.6 | 278                   |
| 310.0  | 1976.7       | 1.0   | 30.8  | 816.2  | 116.5  | 913.7  | 98.5  | 144                   |
| 157.0  | 301.5        | —     | —     | 32.7   | 28.0   | 208.6  | 32.2  | 24                    |
| —      | 53.2         | —     | 0.7   | 22.2   | 11.3   | 19.0   | —     | 5                     |

第28表 一般病床が算定する看護料・一般病床看護要員配置数（「看護料」を算定する一般病床がある病院）

|              | 計        | 正 規 職 員  |       |        |          |         |         |
|--------------|----------|----------|-------|--------|----------|---------|---------|
|              |          | 小 計      | 保健婦・士 | 助産婦    | 看護婦・士    | 准看護婦・士  | 看護補助者   |
| 計            | 198360.0 | 188324.0 | 511.4 | 7490.9 | 138888.6 | 21756.6 | 17948.5 |
| 新看護計         | 193899.2 | 184092.6 | 499.4 | 7367.9 | 136208.4 | 20965.1 | 17369.8 |
| 〈内訳〉 2対1     | 93819.0  | 90249.0  | 286.4 | 4640.8 | 73605.9  | 5362.0  | 5506.6  |
| 2.5対1        | 67553.6  | 63439.8  | 81.0  | 2613.1 | 47005.8  | 7587.8  | 5696.1  |
| 3対1          | 26785.8  | 25081.5  | 131.0 | 100.0  | 13324.3  | 6360.9  | 4814.1  |
| 3.5対1        | 3316.1   | 3045.4   | —     | 12.0   | 1420.0   | 855.7   | 738.7   |
| 4対1          | 2284.3   | 2142.9   | —     | 2.0    | 783.4    | 759.7   | 593.3   |
| 無回答          | 140.4    | 134.0    | 1.0   | —      | 69.0     | 39.0    | 21.0    |
| 基準看護 特3類     | 996.1    | 963.0    | 7.0   | 20.0   | 661.0    | 122.0   | 125.0   |
| 〈内訳〉 特3類+特2類 | 633.0    | 578.2    | —     | 2.0    | 367.2    | 129.0   | 79.0    |
| 特2類          | 467.5    | 460.5    | 1.0   | 7.0    | 312.0    | 70.5    | 70.0    |
| 特1類          | 185.8    | 173.0    | —     | —      | 80.0     | 62.0    | 29.0    |
| 基本看護         | 270.8    | 264.0    | —     | 19.0   | 224.0    | 11.0    | 9.0     |
| その他看護        | 192.3    | 188.7    | —     | 9.0    | 68.0     | 70.0    | 40.7    |
| 無回答          | 1715.3   | 1604.0   | 4.0   | 66.0   | 968.0    | 327.0   | 226.0   |

1999 病院看護基礎調査

| その他    | パートタイマー・臨時職員 |       |       |        |        |        |       | 回答<br>病院数 |
|--------|--------------|-------|-------|--------|--------|--------|-------|-----------|
|        | 小計           | 保健婦・士 | 助産婦   | 看護婦・士  | 准看護婦・士 | 看護補助者  | その他   |           |
| 1728.0 | 10036.0      | 4.6   | 152.6 | 3421.8 | 1507.8 | 4422.0 | 527.2 | 1869      |
| 1682.0 | 9806.6       | 4.6   | 150.6 | 3322.6 | 1457.2 | 4348.0 | 523.6 | 1803      |
| 847.3  | 3570.0       | 3.8   | 79.1  | 1293.6 | 423.5  | 1477.2 | 292.8 | 527       |
| 456.0  | 4113.8       | 0.8   | 60.7  | 1376.9 | 514.3  | 2002.3 | 158.8 | 602       |
| 351.2  | 1704.3       | —     | 9.6   | 533.5  | 406.0  | 689.9  | 65.3  | 524       |
| 19.0   | 270.7        | —     | 0.5   | 79.1   | 69.5   | 120.9  | 0.7   | 74        |
| 4.5    | 141.4        | —     | 0.7   | 39.5   | 43.9   | 51.3   | 6.0   | 74        |
| 4.0    | 6.4          | —     | —     | —      | —      | 6.4    | —     | 2         |
| 28.0   | 33.1         | —     | 1.0   | 14.7   | 5.9    | 11.5   | —     | 8         |
| 1.0    | 54.8         | —     | —     | 12.1   | 6.6    | 33.1   | 3.0   | 8         |
| —      | 7.0          | —     | —     | —      | 3.0    | 4.0    | —     | 7         |
| 2.0    | 12.8         | —     | —     | 8.4    | 3.8    | —      | 0.6   | 4         |
| 1.0    | 6.8          | —     | —     | 2.0    | 2.8    | 2.0    | —     | 7         |
| 1.0    | 3.6          | —     | 1.0   | 1.1    | 1.5    | —      | —     | 8         |
| 13.0   | 111.3        | —     | —     | 60.9   | 27.0   | 23.4   | —     | 24        |

第29表 設置主体、精神病床数・精神病床看護要員配置数（精神病床がある病院）

|               | 計       | 正 規 職 員 |       |       |         |        |        |
|---------------|---------|---------|-------|-------|---------|--------|--------|
|               |         | 小 計     | 保健婦・士 | 助 産 婦 | 看護婦・士   | 准看護婦・士 | 看護補助者  |
| 計             | 20529.2 | 19499.9 | 54.2  | 5.0   | 10563.5 | 5744.3 | 3049.9 |
| 国 立 病 院       | 607.8   | 600.0   | —     | —     | 464.0   | 77.0   | 59.0   |
| 国 立 療 養 所     | 448.0   | 427.0   | —     | —     | 276.0   | 116.0  | 35.0   |
| 国（文 部 省）      | 558.5   | 530.0   | —     | —     | 498.0   | 27.0   | 5.0    |
| 国（労働福祉事業団）    | —       | —       | —     | —     | —       | —      | —      |
| 国（そ の 他）      | 56.0    | 55.0    | —     | —     | 44.0    | 11.0   | —      |
| 都 道 府 県       | 2639.5  | 2503.6  | 6.0   | 2.0   | 2040.0  | 376.6  | 53.0   |
| 市 町 村         | 1740.2  | 1599    | 13.0  | 1.0   | 1105.0  | 393.0  | 77.0   |
| 日 赤           | 426.9   | 402.5   | —     | —     | 309.5   | 49.0   | 41.0   |
| 済 生 会         | 40.0    | 40.0    | —     | —     | 25.0    | 9.0    | 5.0    |
| 北海道社会事業協会     | —       | —       | —     | —     | —       | —      | —      |
| 厚生 生 連        | 431.1   | 405.0   | —     | —     | 302.0   | 70.0   | 32.0   |
| 国民健康保険団体連合会   | —       | —       | —     | —     | —       | —      | —      |
| 全国社会保険協会連合会   | —       | —       | —     | —     | —       | —      | —      |
| 厚生 生 団        | —       | —       | —     | —     | —       | —      | —      |
| 船 員 保 険 会     | —       | —       | —     | —     | —       | —      | —      |
| 健康保険組合及びその連合会 | —       | —       | —     | —     | —       | —      | —      |
| 共済組合及びその連合会   | 88.0    | 83.0    | 1.0   | 1.0   | 74.0    | 3.0    | 4.0    |
| 国民健康保険組合      | —       | —       | —     | —     | —       | —      | —      |
| 公 益 法 人       | 1878.8  | 1725.7  | 1.0   | —     | 898.0   | 540.7  | 280.0  |
| 医 療 法 人       | 8882.1  | 8433.0  | —     | —     | 3127.8  | 3372.0 | 1908.2 |
| 学 校 法 人       | 819.0   | 802.2   | 28.2  | —     | 589.9   | 85.9   | 89.2   |
| 会 社           | 83.0    | 83.0    | 2.0   | 1.0   | 52.0    | 18.0   | 10.0   |
| そ の 他 の 法 人   | 1052.5  | 1045.6  | —     | —     | 447.0   | 287.1  | 309.5  |
| 個 人           | 440.9   | 430.0   | 3.0   | —     | 171.0   | 157.0  | 99.0   |
| 無 回 答         | 336.9   | 335.3   | —     | —     | 140.3   | 152.0  | 43.0   |
| 精神病床数         |         |         |       |       |         |        |        |
| 1 ～ 49 床      | 1069.7  | 1037.0  | —     | 1.0   | 876.0   | 92.0   | 64.0   |
| 50 ～ 99       | 2030.1  | 1920.1  | 3.0   | 1.0   | 1344.7  | 314.5  | 241.9  |
| 100 ～ 199     | 4858.8  | 4568.0  | 47.0  | 1.0   | 2227.0  | 1476.0 | 784.0  |
| 200 ～ 299     | 5313.2  | 5040.2  | 2.2   | —     | 2352.4  | 1919.5 | 746.1  |
| 300 ～ 499     | 5945.7  | 5658.3  | 1.0   | —     | 2962.1  | 1670.3 | 1013.9 |
| 500 ～ 899     | 781.7   | 750.3   | —     | —     | 308.3   | 245.0  | 197.0  |
| 900 床 以上      | 514.0   | 510.0   | 1.0   | 2.0   | 480.0   | 24.0   | 3.0    |



1999 病院看護基礎調査

| その他  | パートタイマー・臨時職員 |       |     |       |        |       |      | 回<br>病<br>院<br>答<br>数 |
|------|--------------|-------|-----|-------|--------|-------|------|-----------------------|
|      | 小 計          | 保健婦・士 | 助産婦 | 看護婦・士 | 准看護婦・士 | 看護補助者 | その他  |                       |
| 83.0 | 1029.3       | —     | —   | 323.4 | 276.3  | 400.4 | 29.2 | 341                   |
| —    | 7.8          | —     | —   | 2.2   | 1.8    | 3.8   | 0.0  | 16                    |
| —    | 21.0         | —     | —   | 13.0  | 4.0    | 4.0   | 0.0  | 5                     |
| —    | 28.5         | —     | —   | 11.5  | 0.0    | 17.0  | 0.0  | 29                    |
| —    | —            | —     | —   | —     | —      | —     | —    | —                     |
| 0.0  | 1.0          | —     | —   | 1.0   | —      | —     | —    | 4                     |
| 26.0 | 135.9        | —     | —   | 52.1  | 40.5   | 28.2  | 15.1 | 32                    |
| 10.0 | 141.2        | —     | —   | 37.3  | 26.6   | 77.3  | 0.0  | 48                    |
| 3.0  | 24.4         | —     | —   | 1.0   | 4.9    | 18.0  | 0.5  | 14                    |
| 1.0  | —            | —     | —   | —     | —      | —     | —    | 2                     |
| —    | —            | —     | —   | —     | —      | —     | —    | —                     |
| 1.0  | 26.1         | —     | —   | 0.8   | 6.3    | 19.0  | —    | 10                    |
| —    | —            | —     | —   | —     | —      | —     | —    | —                     |
| —    | —            | —     | —   | —     | —      | —     | —    | —                     |
| —    | —            | —     | —   | —     | —      | —     | —    | —                     |
| —    | —            | —     | —   | —     | —      | —     | —    | —                     |
| —    | 5.0          | —     | —   | 1.0   | —      | 4.0   | —    | 4                     |
| —    | —            | —     | —   | —     | —      | —     | —    | —                     |
| 6.0  | 153.1        | —     | —   | 41.0  | 49.5   | 62.6  | —    | 19                    |
| 25.0 | 449.1        | —     | —   | 154.4 | 131.1  | 151.6 | 12.0 | 110                   |
| 9.0  | 16.8         | —     | —   | 1.9   | 2.1    | 11.8  | 1.0  | 24                    |
| —    | —            | —     | —   | —     | —      | —     | —    | 2                     |
| 2.0  | 6.9          | —     | —   | 3.4   | 3.0    | 0.5   | —    | 11                    |
| —    | 10.9         | —     | —   | 2.8   | 5.5    | 2.6   | —    | 6                     |
| —    | 1.6          | —     | —   | —     | 1.0    | —     | 0.6  | 5                     |
|      |              |       |     |       |        |       |      |                       |
|      |              |       |     |       |        |       |      |                       |
| 4.0  | 32.7         | —     | —   | 10.8  | 3.4    | 17.9  | 0.6  | 63                    |
| 15.0 | 110.0        | —     | —   | 31.4  | 14.5   | 62.1  | 2.0  | 79                    |
| 33.0 | 290.8        | —     | —   | 85.8  | 71.3   | 128.7 | 5.0  | 89                    |
| 20.0 | 273.0        | —     | —   | 81.9  | 69.9   | 119.2 | 2.0  | 61                    |
| 11.0 | 287.4        | —     | —   | 101.1 | 109.6  | 66.1  | 10.6 | 42                    |
| —    | 31.4         | —     | —   | 8.4   | 7.6    | 6.4   | 9.0  | 5                     |
| —    | 4.0          | —     | —   | 4     | —      | —     | —    | 1                     |

第30表 精神病床が算定する看護料・精神病床看護要員配置数（「看護料」を算定する精神病床がある病院）

|             | 計       | 正 規 職 員 |       |       |         |        |        |
|-------------|---------|---------|-------|-------|---------|--------|--------|
|             |         | 小 計     | 保健婦・士 | 助 産 婦 | 看護婦・士   | 准看護婦・士 | 看護補助者  |
| 計           | 20529.2 | 19499.9 | 54.2  | 5.0   | 10563.5 | 5744.3 | 3049.9 |
| 新看護 計       | 18699.8 | 17757.6 | 52.2  | 5.0   | 9600.8  | 5172.1 | 2848.5 |
| 〈内訳〉 2 対 1  | 66.0    | 66.0    | —     | —     | 64.0    | 1.0    | 1.0    |
| 2.5 対 1     | 391.2   | 388.0   | 1.0   | —     | 335.0   | 28.0   | 21.0   |
| 3 対 1       | 10123.0 | 9680.1  | 50.2  | 5.0   | 6220.8  | 2371.9 | 972.2  |
| 3.5 対 1     | 2799.4  | 2647.5  | —     | —     | 1274.8  | 796.2  | 569.5  |
| 4 対 1       | 2380.9  | 2306.6  | 1.0   | —     | 849.2   | 887.7  | 567.7  |
| 5 対 1       | 2220.5  | 1995.7  | —     | —     | 645.0   | 772.6  | 570.1  |
| 6 対 1       | 666.8   | 626.7   | —     | —     | 181.0   | 301.7  | 144.0  |
| 無 回 答       | 52.0    | 47.0    | —     | —     | 31.0    | 13.0   | 3.0    |
| 基準看護 新看護    | 18699.8 | 17757.6 | 52.2  | 5.0   | 9600.8  | 5172.1 | 2848.5 |
| 〈内訳〉 特 3 類  | 179.6   | 176.0   | —     | —     | 103.0   | 45.0   | 26.0   |
| 特 3 類+特 2 類 | 592.1   | 560.3   | 2.0   | —     | 321.7   | 171.2  | 64.4   |
| 特 2 類       | 103.6   | 85.0    | —     | —     | 42.0    | 35.0   | 8.0    |
| 基本看護        | 33.0    | 33.0    | —     | —     | 22.0    | 11.0   | —      |
| その他看護       | 129.3   | 119.0   | —     | —     | 19.0    | 65.0   | 35.0   |
| 無 回 答       | 791.8   | 769.0   | —     | —     | 455.0   | 245.0  | 68.0   |

1999 病院看護基礎調査

| その他  | パートタイマー・臨時職員 |       |     |       |        |       |      | 回答<br>病院数 |
|------|--------------|-------|-----|-------|--------|-------|------|-----------|
|      | 小計           | 保健婦・士 | 助産婦 | 看護婦・士 | 准看護婦・士 | 看護補助者 | その他  |           |
| 83.0 | 1029.3       | —     | —   | 323.4 | 276.3  | 400.4 | 29.2 | 341       |
| 79.0 | 942.2        | —     | —   | 286.0 | 259.5  | 367.5 | 29.2 | 306       |
| —    | —            | —     | —   | —     | —      | —     | —    | 3         |
| 3.0  | 3.2          | —     | —   | 1.7   | —      | 1.5   | —    | 18        |
| 60.0 | 442.9        | —     | —   | 123.4 | 113.2  | 188.6 | 17.7 | 183       |
| 7.0  | 151.9        | —     | —   | 37.9  | 34.6   | 69.9  | 9.5  | 33        |
| 1.0  | 74.3         | —     | —   | 37.7  | 29.6   | 6.0   | 1.0  | 32        |
| 8.0  | 224.8        | —     | —   | 68.1  | 74.0   | 81.7  | 1.0  | 26        |
| —    | 40.1         | —     | —   | 15.2  | 8.1    | 16.8  | —    | 9         |
| —    | 5.0          | —     | —   | 2.0   | —      | 3.0   | —    | 2         |
| 79.0 | 942.2        | —     | —   | 286.0 | 259.5  | 367.5 | 29.2 | 306       |
| 2.0  | 3.6          | —     | —   | 1.0   | 1.6    | 1.0   | —    | 4         |
| 1.0  | 31.8         | —     | —   | 18.5  | 4.6    | 8.7   | —    | 12        |
| —    | 18.6         | —     | —   | 10.1  | 8.5    | —     | —    | 2         |
| —    | —            | —     | —   | —     | —      | —     | —    | 2         |
| —    | 10.3         | —     | —   | —     | —      | 10.3  | —    | 3         |
| 1.0  | 22.8         | —     | —   | 7.8   | 2.1    | 12.9  | —    | 12        |

第31表 設置主体、老人病床数・老人病床看護要員配置数（老人病床がある病院）

|               | 計      | 正 規 職 員 |       |       |        |        |        |
|---------------|--------|---------|-------|-------|--------|--------|--------|
|               |        | 小 計     | 保健婦・士 | 助 産 婦 | 看護婦・士  | 准看護婦・士 | 看護補助者  |
| 計             | 8556.7 | 8135.4  | 2.0   | —     | 1453.5 | 2100.3 | 4537.6 |
| 国 立 病 院       | —      | —       | —     | —     | —      | —      | —      |
| 国 立 療 養 所     | —      | —       | —     | —     | —      | —      | —      |
| 国（文 部 省）      | —      | —       | —     | —     | —      | —      | —      |
| 国（労働福祉事業団）    | —      | —       | —     | —     | —      | —      | —      |
| 国（そ の 他）      | —      | —       | —     | —     | —      | —      | —      |
| 都 道 府 県       | —      | —       | —     | —     | —      | —      | —      |
| 市 町 村         | —      | —       | —     | —     | —      | —      | —      |
| 日 赤           | —      | —       | —     | —     | —      | —      | —      |
| 済 生 会         | 72.5   | 71.0    | —     | —     | 13.0   | 15.0   | 43.0   |
| 北海道社会事業協会     | —      | —       | —     | —     | —      | —      | —      |
| 厚 生 連         | 154.2  | 112.2   | —     | —     | 42.0   | 25.0   | 40.2   |
| 国民健康保険団体連合会   | —      | —       | —     | —     | —      | —      | —      |
| 全国社会保険協会連合会   | —      | —       | —     | —     | —      | —      | —      |
| 厚 生 団         | —      | —       | —     | —     | —      | —      | —      |
| 船 員 保 険 会     | —      | —       | —     | —     | —      | —      | —      |
| 健康保険組合及びその連合会 | —      | —       | —     | —     | —      | —      | —      |
| 共済組合及びその連合会   | —      | —       | —     | —     | —      | —      | —      |
| 国民健康保険組合      | —      | —       | —     | —     | —      | —      | —      |
| 公 益 法 人       | 328.2  | 311.0   | —     | —     | 84.0   | 85.0   | 142.0  |
| 医 療 法 人       | 6557.7 | 6296.1  | 2.0   | —     | 1086.5 | 1609.3 | 3566.3 |
| 学 校 法 人       | —      | —       | —     | —     | —      | —      | —      |
| 会 社           | —      | —       | —     | —     | —      | —      | —      |
| そ の 他 の 法 人   | 391.7  | 377.0   | —     | —     | 74.0   | 102.0  | 200.0  |
| 個 人           | 1002.4 | 918.1   | —     | —     | 147.0  | 246.0  | 521.1  |
| 無 回 答         | 50.0   | 50.0    | —     | —     | 7.0    | 18.0   | 25.0   |
| 老人病床数         |        |         |       |       |        |        |        |
| 1 ～ 49 床      | 276.2  | 246.6   | —     | —     | 44.0   | 77.9   | 124.7  |
| 50 ～ 99       | 1079.5 | 1017.6  | —     | —     | 194.0  | 278.8  | 539.8  |
| 100 ～ 199     | 4528.8 | 4273.7  | 1.0   | —     | 737.5  | 1103.6 | 2410.6 |
| 200 ～ 299     | 1279.4 | 1239.0  | 1.0   | —     | 236.0  | 328.0  | 670.0  |
| 300 ～ 499     | 1342.8 | 1313.5  | —     | —     | 230.0  | 297.0  | 774.5  |
| 500 ～ 899     | —      | —       | —     | —     | —      | —      | —      |
| 900 床 以上      | —      | —       | —     | —     | —      | —      | —      |
| 無 回 答         | 50.0   | 45.0    | —     | —     | 12.0   | 15.0   | 18.0   |

1999 病院看護基礎調査

| その他  | パートタイマー・臨時職員 |       |       |       |        |       |       | 回<br>病<br>院<br>答<br>数 |
|------|--------------|-------|-------|-------|--------|-------|-------|-----------------------|
|      | 小 計          | 保健婦・士 | 助 産 婦 | 看護婦・士 | 准看護婦・士 | 看護補助者 | そ の 他 |                       |
| 42.0 | 421.3        | —     | —     | 100.4 | 95.9   | 215.8 | 9.2   | 121                   |
| —    | —            | —     | —     | —     | —      | —     | —     | —                     |
| —    | —            | —     | —     | —     | —      | —     | —     | —                     |
| —    | —            | —     | —     | —     | —      | —     | —     | —                     |
| —    | —            | —     | —     | —     | —      | —     | —     | —                     |
| —    | —            | —     | —     | —     | —      | —     | —     | —                     |
| —    | —            | —     | —     | —     | —      | —     | —     | —                     |
| —    | 1.5          | —     | —     | 0.3   | 1.2    | —     | —     | 1                     |
| —    | —            | —     | —     | —     | —      | —     | —     | —                     |
| 5.0  | 42.0         | —     | —     | 1.0   | 3.0    | 38.0  | —     | 2                     |
| —    | —            | —     | —     | —     | —      | —     | —     | —                     |
| —    | —            | —     | —     | —     | —      | —     | —     | —                     |
| —    | —            | —     | —     | —     | —      | —     | —     | —                     |
| —    | —            | —     | —     | —     | —      | —     | —     | —                     |
| —    | —            | —     | —     | —     | —      | —     | —     | —                     |
| —    | —            | —     | —     | —     | —      | —     | —     | —                     |
| —    | 17.2         | —     | —     | 7.8   | 7.0    | 2.4   | —     | 6                     |
| 32.0 | 261.6        | —     | —     | 58.6  | 63.7   | 130.4 | 8.9   | 91                    |
| —    | —            | —     | —     | —     | —      | —     | —     | —                     |
| —    | —            | —     | —     | —     | —      | —     | —     | —                     |
| 1.0  | 14.7         | —     | —     | 5.8   | 3.4    | 5.5   | —     | 6                     |
| 4.0  | 84.3         | —     | —     | 26.9  | 17.6   | 39.5  | 0.3   | 14                    |
| —    | —            | —     | —     | —     | —      | —     | —     | 1                     |
| —    | —            | —     | —     | —     | —      | —     | —     | —                     |
| —    | —            | —     | —     | —     | —      | —     | —     | —                     |
| —    | 29.6         | —     | —     | 4.0   | 3.2    | 22.4  | —     | 12                    |
| 5.0  | 61.9         | —     | —     | 10.9  | 23.4   | 27.6  | —     | 31                    |
| 21.0 | 255.1        | —     | —     | 55.4  | 54.4   | 136.1 | 9.2   | 59                    |
| 4.0  | 40.4         | —     | —     | 17.3  | 6.4    | 16.7  | —     | 11                    |
| 12.0 | 29.3         | —     | —     | 9.8   | 7.5    | 12.0  | —     | 7                     |
| —    | —            | —     | —     | —     | —      | —     | —     | —                     |
| —    | —            | —     | —     | —     | —      | —     | —     | —                     |
| —    | 5.0          | —     | —     | 3.0   | 1.0    | 1.0   | —     | 1                     |

## 〈再掲〉老人病病床入院医療管理科を算定する病院の看護要員※

|               | 計      | 正 規 職 員 |       |     |       |        |       |
|---------------|--------|---------|-------|-----|-------|--------|-------|
|               |        | 小 計     | 保健婦・士 | 助産婦 | 看護婦・士 | 准看護婦・士 | 看護補助者 |
| 計             | 1110.3 | 1002.2  | 1.0   | —   | 213.0 | 248.0  | 529.2 |
| 国立病院          | —      | —       | —     | —   | —     | —      | —     |
| 国立療養所         | —      | —       | —     | —   | —     | —      | —     |
| 国(文部省)        | —      | —       | —     | —   | —     | —      | —     |
| 国(労働福祉事業団)    | —      | —       | —     | —   | —     | —      | —     |
| 国(その他)        | —      | —       | —     | —   | —     | —      | —     |
| 都道府県          | —      | —       | —     | —   | —     | —      | —     |
| 市町村           | —      | —       | —     | —   | —     | —      | —     |
| 日赤            | —      | —       | —     | —   | —     | —      | —     |
| 済生会           | —      | —       | —     | —   | —     | —      | —     |
| 北海道社会事業協会     | —      | —       | —     | —   | —     | —      | —     |
| 厚生連           | 142.2  | 100.2   | —     | —   | 35.0  | 20.0   | 40.2  |
| 国民健康保険団体連合会   | —      | —       | —     | —   | —     | —      | —     |
| 全国社会保険協会連合会   | —      | —       | —     | —   | —     | —      | —     |
| 厚生団           | —      | —       | —     | —   | —     | —      | —     |
| 船員保険会         | —      | —       | —     | —   | —     | —      | —     |
| 健康保険組合及びその連合会 | —      | —       | —     | —   | —     | —      | —     |
| 共済組合及びその連合会   | —      | —       | —     | —   | —     | —      | —     |
| 国民健康保険組合      | —      | —       | —     | —   | —     | —      | —     |
| 公益法人          | 97.4   | 88.0    | —     | —   | 18.0  | 30.0   | 40.0  |
| 医療法人          | 870.7  | 814.0   | 1.0   | —   | 160.0 | 198.0  | 449.0 |
| 学校法人          | —      | —       | —     | —   | —     | —      | —     |
| 会社            | —      | —       | —     | —   | —     | —      | —     |
| その他の法人        | —      | —       | —     | —   | —     | —      | —     |
| 個人            | —      | —       | —     | —   | —     | —      | —     |
| 無回答           | —      | —       | —     | —   | —     | —      | —     |
| 老人病床数         |        |         |       |     |       |        |       |
| 1～49床         | 123.9  | 99.0    | —     | —   | 13.0  | 30.0   | 56.0  |
| 50～99         | 224.2  | 223.0   | —     | —   | 45.0  | 59.0   | 119.0 |
| 100～199       | 762.2  | 680.2   | 1.0   | —   | 155.0 | 159.0  | 354.2 |
| 200～299       | —      | —       | —     | —   | —     | —      | —     |
| 300～499       | —      | —       | —     | —   | —     | —      | —     |
| 500～899       | —      | —       | —     | —   | —     | —      | —     |
| 900床以上        | —      | —       | —     | —   | —     | —      | —     |
| 無回答           | —      | —       | —     | —   | —     | —      | —     |

※療養1・2群入院医療管理科を算定する病院の要員を含む

1999 病院看護基礎調査

|      |       | パートタイマー・臨時職員 |     |       |        |       |     | 回<br>病<br>院 | 答<br>数 |
|------|-------|--------------|-----|-------|--------|-------|-----|-------------|--------|
| その他  | 小 計   | 保健婦・士        | 助産婦 | 看護婦・士 | 准看護婦・士 | 看護補助者 | その他 |             |        |
| 11.0 | 108.1 | —            | —   | 18.3  | 15.2   | 73.7  | 0.9 | 11          |        |
| —    | —     | —            | —   | —     | —      | —     | —   | —           |        |
| —    | —     | —            | —   | —     | —      | —     | —   | —           |        |
| —    | —     | —            | —   | —     | —      | —     | —   | —           |        |
| —    | —     | —            | —   | —     | —      | —     | —   | —           |        |
| —    | —     | —            | —   | —     | —      | —     | —   | —           |        |
| —    | —     | —            | —   | —     | —      | —     | —   | —           |        |
| —    | —     | —            | —   | —     | —      | —     | —   | —           |        |
| —    | —     | —            | —   | —     | —      | —     | —   | —           |        |
| 5.0  | 42.0  | —            | —   | 1.0   | 3.0    | 38.0  | —   | 1           |        |
| —    | —     | —            | —   | —     | —      | —     | —   | —           |        |
| —    | —     | —            | —   | —     | —      | —     | —   | —           |        |
| —    | —     | —            | —   | —     | —      | —     | —   | —           |        |
| —    | —     | —            | —   | —     | —      | —     | —   | —           |        |
| —    | —     | —            | —   | —     | —      | —     | —   | —           |        |
| —    | 9.4   | —            | —   | 4.8   | 3.2    | 1.4   | —   | 1           |        |
| 6.0  | 56.7  | —            | —   | 12.5  | 9.0    | 34.3  | 0.9 | 9           |        |
| —    | —     | —            | —   | —     | —      | —     | —   | —           |        |
| —    | —     | —            | —   | —     | —      | —     | —   | —           |        |
| —    | —     | —            | —   | —     | —      | —     | —   | —           |        |
| —    | —     | —            | —   | —     | —      | —     | —   | —           |        |
| —    | —     | —            | —   | —     | —      | —     | —   | —           |        |
| —    | —     | —            | —   | —     | —      | —     | —   | —           |        |
| —    | —     | —            | —   | —     | —      | —     | —   | —           |        |
| —    | 24.9  | —            | —   | 4.0   | 3.2    | 17.7  | —   | 2           |        |
| —    | 1.2   | —            | —   | 0.6   | —      | 0.6   | —   | 3           |        |
| 11.0 | 82.0  | —            | —   | 13.7  | 12.0   | 55.4  | 0.9 | 6           |        |
| —    | —     | —            | —   | —     | —      | —     | —   | —           |        |
| —    | —     | —            | —   | —     | —      | —     | —   | —           |        |
| —    | —     | —            | —   | —     | —      | —     | —   | —           |        |
| —    | —     | —            | —   | —     | —      | —     | —   | —           |        |
| —    | —     | —            | —   | —     | —      | —     | —   | —           |        |

第32表 老人病床が算定する看護料・特定入院料種別・老人病床看護要員配置数（老人病床がある病院）

|             | 計      | 正 規 職 員 |       |     |        |        |        |
|-------------|--------|---------|-------|-----|--------|--------|--------|
|             |        | 小 計     | 保健婦・士 | 助産婦 | 看護婦・士  | 准看護婦・士 | 看護補助者  |
| 計           | 8556.7 | 8135.4  | 2.0   | —   | 1453.5 | 2100.3 | 4537.6 |
| 老人病棟入院医療管理料 | 8556.7 | 8135.4  | 2.0   | —   | 1453.5 | 2100.3 | 4537.6 |
| 〈内訳〉 I      | 4589.5 | 4385.8  | 1.0   | —   | 748.5  | 1066.2 | 2547.1 |
| II          | 2195.4 | 2039.6  | —     | —   | 367.0  | 559.1  | 1102.5 |
| III         | 249.9  | 228.0   | —     | —   | 37.0   | 80.0   | 111.0  |
| IV          | 62.0   | 59.5    | —     | —   | 8.0    | 19.0   | 32.5   |
| 無回答         | 1459.9 | 1422.5  | 1.0   | —   | 293.0  | 376.0  | 744.5  |

〈再掲〉療養病床を併設する病棟の看護要員

|             |        |        |     |   |       |       |       |
|-------------|--------|--------|-----|---|-------|-------|-------|
| 計           | 1110.3 | 1002.2 | 1.0 | — | 213.0 | 248.0 | 529.2 |
| 老人病棟入院医療管理料 |        |        |     |   |       |       |       |
| 〈内訳〉 I      | 639.5  | 581.2  | 1.0 | — | 129.0 | 128.0 | 312.2 |
| II          | 470.8  | 421.0  | —   | — | 84.0  | 120.0 | 217.0 |



1999 病院看護基礎調査

| その他  | パートタイマー・臨時職員 |       |     |       |        |       |     | 回<br>答<br>病<br>院<br>数 |
|------|--------------|-------|-----|-------|--------|-------|-----|-----------------------|
|      | 小 計          | 保健婦・士 | 助産婦 | 看護婦・士 | 准看護婦・士 | 看護補助者 | その他 |                       |
| 42.0 | 421.3        | —     | —   | 100.4 | 95.9   | 215.8 | 9.2 | 121                   |
| 42.0 | 421.3        | —     | —   | 100.4 | 95.9   | 215.8 | 9.2 | 121                   |
| 23.0 | 203.7        | —     | —   | 43.1  | 39.5   | 120.2 | 0.9 | 55                    |
| 11.0 | 155.8        | —     | —   | 48.1  | 43.8   | 63.6  | 0.3 | 38                    |
| —    | 21.9         | —     | —   | 3.0   | 4.0    | 14.9  | —   | 4                     |
| —    | 2.5          | —     | —   | —     | 1.0    | 1.5   | —   | 3                     |
| 8.0  | 37.4         | —     | —   | 6.2   | 7.6    | 15.6  | 8.0 | 21                    |

|      |       |   |   |      |      |      |     |    |
|------|-------|---|---|------|------|------|-----|----|
| 11.0 | 108.1 | — | — | 18.3 | 15.2 | 73.7 | 0.9 | 11 |
| 11.0 | 58.3  | — | — | 5.0  | 5.9  | 46.5 | 0.9 | 5  |
| —    | 49.8  | — | — | 13.3 | 9.3  | 27.2 | —   | 6  |

第33表 設置主体、病院種類・病棟配置看護職員・看護要員1人あたり患者数

|                          | 一般病床                      |                           |            | 精神病床                      |                           |            | 療養型病床群・老人病床               |                           |            |
|--------------------------|---------------------------|---------------------------|------------|---------------------------|---------------------------|------------|---------------------------|---------------------------|------------|
|                          | 看護職員<br>あたり<br>患者数<br>(人) | 看護要員<br>あたり<br>患者数<br>(人) | 回 答<br>病院数 | 看護職員<br>あたり<br>患者数<br>(人) | 看護要員<br>あたり<br>患者数<br>(人) | 回 答<br>病院数 | 看護職員<br>あたり<br>患者数<br>(人) | 看護要員<br>あたり<br>患者数<br>(人) | 回 答<br>病院数 |
| 計                        | 1.86                      | 1.63                      | 1776       | 2.61                      | 2.30                      | 163        | 4.00                      | 1.90                      | 499        |
| 国 立 病 院                  | 2.11                      | 1.93                      | 50         | 2.75                      | 2.45                      | 12         | —                         | —                         | —          |
| 国 立 療 養 所                | 1.92                      | 1.69                      | 25         | 2.43                      | 2.26                      | 2          | —                         | —                         | —          |
| 国 (文 部 省)                | 2.13                      | 2.01                      | 39         | 2.05                      | 1.96                      | 24         | —                         | —                         | —          |
| 国 (労働福祉事業団)              | 2.03                      | 1.95                      | 21         | —                         | —                         | —          | —                         | —                         | —          |
| 国 (そ の 他)                | 1.66                      | 1.58                      | 19         | 1.04                      | 1.04                      | 3          | 1.90                      | 1.00                      | 1          |
| 都 道 府 県                  | 1.69                      | 1.60                      | 112        | 2.33                      | 2.23                      | 12         | 4.40                      | 1.70                      | 1          |
| 市 町 村                    | 1.82                      | 1.66                      | 318        | 2.55                      | 2.35                      | 38         | 2.60                      | 1.70                      | 29         |
| 日 赤                      | 1.81                      | 1.62                      | 53         | 2.57                      | 2.16                      | 13         | 3.70                      | 2.00                      | 2          |
| 済 生 会                    | 1.78                      | 1.56                      | 29         | 2.35                      | 2.00                      | 2          | 4.10                      | 2.10                      | 3          |
| 北海道社会事業協会                | 1.86                      | 1.53                      | 3          | —                         | —                         | —          | 5.00                      | 2.10                      | 1          |
| 厚 生 連                    | 1.73                      | 1.57                      | 49         | 3.05                      | 2.69                      | 9          | 3.90                      | 1.90                      | 6          |
| 国民健康保険団体会連               | 1.31                      | 1.27                      | 1          | —                         | —                         | —          | —                         | —                         | —          |
| 全国社会保険協体会連               | 1.88                      | 1.69                      | 28         | —                         | —                         | —          | —                         | —                         | —          |
| 厚 生 団                    | 2.68                      | 2.29                      | 2          | —                         | —                         | —          | 2.40                      | 1.80                      | 1          |
| 船 員 保 険 会                | 1.87                      | 1.57                      | 3          | —                         | —                         | —          | —                         | —                         | —          |
| 健康保険組合及び<br>その連合会        | 1.70                      | 1.50                      | 9          | —                         | —                         | —          | 2.80                      | 1.50                      | 1          |
| その連合会<br>共済組合及び<br>その連合会 | 1.85                      | 1.68                      | 22         | 2.59                      | 2.35                      | 4          | —                         | —                         | —          |
| 公 益 法 人                  | 1.84                      | 1.54                      | 87         | 2.31                      | 1.98                      | 5          | 3.50                      | 1.90                      | 25         |
| 医 療 法 人                  | 1.98                      | 1.56                      | 676        | 3.07                      | 2.43                      | 14         | 4.20                      | 1.90                      | 370        |
| 学 校 法 人                  | 1.75                      | 1.57                      | 43         | 2.66                      | 2.34                      | 17         | 4.20                      | 2.20                      | 1          |
| 会 社                      | 1.89                      | 1.68                      | 19         | 2.75                      | 2.42                      | 2          | 2.50                      | 1.80                      | 4          |
| そ の 他 の 法 人              | 1.78                      | 1.47                      | 69         | 2.71                      | 2.22                      | 4          | 3.80                      | 1.90                      | 14         |
| 個 人                      | 1.96                      | 1.48                      | 76         | —                         | —                         | —          | 4.30                      | 1.90                      | 34         |
| 無 回 答                    | 1.64                      | 1.41                      | 23         | 1.95                      | 1.78                      | 2          | 4.50                      | 2.10                      | 6          |
| 一 般 病 院                  | 1.85                      | 1.62                      | 1631       | 2.66                      | 2.34                      | 113        | 3.90                      | 1.90                      | 350        |
| 特 定 機 能 病 院              | 1.95                      | 1.81                      | 52         | 2.28                      | 2.13                      | 42         | —                         | —                         | —          |
| 精 神 病 床 を<br>主とする病院      | 1.55                      | 1.24                      | 10         | 2.65                      | 2.17                      | 5          | 3.80                      | 2.00                      | 4          |
| 老 人 病 床 を<br>主とする病院      | 2.05                      | 1.48                      | 22         | 4.83                      | 4.83                      | 1          | 4.20                      | 1.80                      | 139        |
| そ の 他 の 病 院              | 1.74                      | 1.45                      | 55         | —                         | —                         | —          | 3.40                      | 1.80                      | 1          |

第34表 設置主体、病院種類・外来配置看護職員1人あたり1日外来患者数(分布・平均)

|                 | 計               | ～20.0人        | ～25.0人        | ～30.0人        | ～35.0人       | ～40.0人       | 40.1人以上      | 無回答           | 平均患者数(人) | 回答病院数 |
|-----------------|-----------------|---------------|---------------|---------------|--------------|--------------|--------------|---------------|----------|-------|
| 計               | 2709<br>(100.0) | 606<br>(22.4) | 379<br>(14.0) | 331<br>(12.2) | 193<br>(7.1) | 112<br>(4.1) | 140<br>(5.2) | 948<br>(35.0) | 25.6     | 1760  |
| 国立病院            | 71<br>(100.0)   | 10<br>(14.1)  | 6<br>(8.5)    | 12<br>(16.9)  | 10<br>(14.1) | 12<br>(16.9) | 10<br>(14.1) | 11<br>(15.5)  | 32.3     | 60    |
| 国立療養所           | 56<br>(100.0)   | 16<br>(28.6)  | 11<br>(19.6)  | 6<br>(10.7)   | 3<br>(5.4)   | 3<br>(5.4)   | 1<br>(1.8)   | 16<br>(28.6)  | 22.1     | 40    |
| 国(文部省)          | 48<br>(100.0)   | 2<br>(4.2)    | 6<br>(12.5)   | 2<br>(4.2)    | 5<br>(10.4)  | 4<br>(8.3)   | 17<br>(35.4) | 12<br>(25.0)  | 41.2     | 36    |
| 国(労働福祉事業団)      | 22<br>(100.0)   | 3<br>(13.6)   | 1<br>(4.5)    | 3<br>(13.6)   | 6<br>(27.3)  | 1<br>(4.5)   | 2<br>(9.1)   | 6<br>(27.3)   | 26.0     | 16    |
| 国(その他)          | 24<br>(100.0)   | 9<br>(37.5)   | —<br>(—)      | 4<br>(16.7)   | 3<br>(12.5)  | 1<br>(4.2)   | 1<br>(4.2)   | 6<br>(25.0)   | 25.8     | 18    |
| 都道府県            | 174<br>(100.0)  | 39<br>(22.4)  | 31<br>(17.8)  | 20<br>(11.5)  | 15<br>(8.6)  | 8<br>(4.6)   | 8<br>(4.6)   | 53<br>(30.5)  | 24.7     | 121   |
| 市町村             | 405<br>(100.0)  | 62<br>(15.3)  | 77<br>(19.0)  | 71<br>(17.5)  | 43<br>(10.6) | 15<br>(3.7)  | 13<br>(3.2)  | 124<br>(30.6) | 25.2     | 281   |
| 日赤              | 58<br>(100.0)   | 3<br>(5.2)    | 10<br>(17.2)  | 9<br>(15.5)   | 10<br>(17.2) | 10<br>(17.2) | 7<br>(12.1)  | 9<br>(15.5)   | 31.4     | 49    |
| 済生会             | 43<br>(100.0)   | 7<br>(16.3)   | 10<br>(23.3)  | 6<br>(14.0)   | 2<br>(4.7)   | 1<br>(2.3)   | 2<br>(4.7)   | 15<br>(34.9)  | 24.6     | 28    |
| 北海道社会事業協会       | 4<br>(100.0)    | 2<br>(50.0)   | —<br>(—)      | —<br>(—)      | —<br>(—)     | —<br>(—)     | —<br>(—)     | 2<br>(50.0)   | 13.8     | 2     |
| 厚生連             | 61<br>(100.0)   | 8<br>(13.1)   | 6<br>(9.8)    | 11<br>(18.0)  | 9<br>(14.8)  | 4<br>(6.6)   | 5<br>(8.2)   | 18<br>(29.5)  | 26.3     | 43    |
| 国民健康保険団体連合会     | 1<br>(100.0)    | 1<br>(100.0)  | —<br>(—)      | —<br>(—)      | —<br>(—)     | —<br>(—)     | —<br>(—)     | —<br>(—)      | 16.6     | 1     |
| 全国社会保険協会連合会     | 35<br>(100.0)   | 6<br>(17.1)   | 5<br>(14.3)   | 9<br>(25.7)   | 4<br>(11.4)  | 1<br>(2.9)   | 3<br>(8.6)   | 7<br>(20.0)   | 24.8     | 28    |
| 厚生団             | 3<br>(100.0)    | —<br>(—)      | 2<br>(66.7)   | —<br>(—)      | —<br>(—)     | —<br>(—)     | —<br>(—)     | 1<br>(33.3)   | 22.3     | 2     |
| 船員保険会           | 3<br>(100.0)    | 1<br>(33.3)   | —<br>(—)      | —<br>(—)      | —<br>(—)     | 1<br>(33.3)  | —<br>(—)     | 1<br>(33.3)   | 22.0     | 2     |
| 健康保険組合及びその連合会   | 10<br>(100.0)   | 1<br>(10.0)   | 3<br>(30.0)   | 3<br>(30.0)   | —<br>(—)     | —<br>(—)     | 1<br>(10.0)  | 2<br>(20.0)   | 26.7     | 8     |
| 共済組合及びその連合会     | 25<br>(100.0)   | 2<br>(8.0)    | 4<br>(16.0)   | 5<br>(20.0)   | 3<br>(12.0)  | 2<br>(8.0)   | 2<br>(8.0)   | 7<br>(28.0)   | 30.6     | 18    |
| 国民健康保険組合        | 1<br>(100.0)    | —<br>(—)      | 1<br>(100.0)  | —<br>(—)      | —<br>(—)     | —<br>(—)     | —<br>(—)     | —<br>(—)      | 20.2     | 1     |
| 公益法人            | 130<br>(100.0)  | 41<br>(31.5)  | 17<br>(13.1)  | 10<br>(7.7)   | 4<br>(3.1)   | 4<br>(3.1)   | 5<br>(3.8)   | 49<br>(37.7)  | 22.6     | 81    |
| 医療法人            | 1155<br>(100.0) | 324<br>(28.1) | 142<br>(12.3) | 113<br>(9.8)  | 53<br>(4.6)  | 26<br>(2.3)  | 34<br>(2.9)  | 463<br>(40.1) | 19.9     | 691   |
| 学校法人            | 62<br>(100.0)   | 3<br>(4.8)    | 3<br>(4.8)    | 13<br>(21.0)  | 7<br>(11.3)  | 8<br>(12.9)  | 14<br>(22.6) | 14<br>(22.6)  | 35.0     | 48    |
| 会社              | 24<br>(100.0)   | 6<br>(25.0)   | 5<br>(20.8)   | 3<br>(12.5)   | 3<br>(12.5)  | 2<br>(8.3)   | —<br>(—)     | 5<br>(20.8)   | 20.9     | 19    |
| その他の法人          | 118<br>(100.0)  | 21<br>(17.8)  | 14<br>(11.9)  | 15<br>(12.7)  | 8<br>(6.8)   | 4<br>(3.4)   | 8<br>(6.8)   | 48<br>(40.7)  | 27.0     | 70    |
| 個人              | 139<br>(100.0)  | 35<br>(25.2)  | 18<br>(12.9)  | 14<br>(10.1)  | 3<br>(2.2)   | 3<br>(2.2)   | 6<br>(4.3)   | 60<br>(43.2)  | 22.0     | 79    |
| 無回答             | 37<br>(100.0)   | 4<br>(10.8)   | 7<br>(18.9)   | 2<br>(5.4)    | 2<br>(5.4)   | 2<br>(5.4)   | 1<br>(2.7)   | 19<br>(51.4)  | 31.1     | 18    |
| 一般病院            | 2114<br>(100.0) | 462<br>(21.9) | 324<br>(15.3) | 296<br>(14.0) | 163<br>(7.7) | 81<br>(3.8)  | 95<br>(4.5)  | 693<br>(32.8) | 24.6     | 1420  |
| 特定機能病院          | 71<br>(100.0)   | 2<br>(2.8)    | 4<br>(5.6)    | 6<br>(8.5)    | 8<br>(11.3)  | 12<br>(16.9) | 26<br>(36.6) | 13<br>(18.3)  | 40.1     | 58    |
| 精神病床を<br>主とする病院 | 240<br>(100.0)  | 63<br>(26.3)  | 29<br>(12.1)  | 16<br>(6.7)   | 15<br>(6.3)  | 12<br>(5.0)  | 13<br>(5.4)  | 92<br>(38.3)  | 25.4     | 148   |
| 老人病床を<br>主とする病院 | 180<br>(100.0)  | 43<br>(23.9)  | 16<br>(8.9)   | 6<br>(3.3)    | 3<br>(1.7)   | 4<br>(2.2)   | 4<br>(2.2)   | 104<br>(57.8) | 18.1     | 76    |
| その他の病院          | 90<br>(100.0)   | 32<br>(35.6)  | 6<br>(6.7)    | 6<br>(6.7)    | 3<br>(3.3)   | 3<br>(3.3)   | —<br>(—)     | 40<br>(44.4)  | 17.5     | 50    |
| 無回答             | 14<br>(100.0)   | 4<br>(28.6)   | —<br>(—)      | 1<br>(7.1)    | 1<br>(7.1)   | —<br>(—)     | 2<br>(14.3)  | 6<br>(42.9)   | 27.8     | 8     |

第35表 設置主体・付添いのついた患者数

|                  | 計               | 家族付添いがついていた患者         |                |               |               |             |                  |              |        |
|------------------|-----------------|-----------------------|----------------|---------------|---------------|-------------|------------------|--------------|--------|
|                  |                 | 患者の有無                 |                |               | 患者の人数(患者の年齢別) |             |                  |              |        |
|                  |                 | い<br>な<br>か<br>つ<br>た | い<br>た         | 無<br>回<br>答   | 計             | 5<br>歳<br>下 | 6<br>4<br>～<br>歳 | 65<br>歳<br>上 | 不<br>明 |
| 計                | 2709<br>(100.0) | 1241<br>(45.8)        | 1197<br>(44.2) | 271<br>(10.0) | 12232         | 4503        | 2671             | 4505         | 553    |
| 国立病院             | 71<br>(100.0)   | 25<br>(35.2)          | 45<br>(63.4)   | 1<br>(1.4)    | 332           | 185         | 66               | 78           | 3      |
| 国立療養所            | 56<br>(100.0)   | 37<br>(66.1)          | 18<br>(32.1)   | 1<br>(1.8)    | 73            | 33          | 21               | 19           | —      |
| 国(文部省)           | 48<br>(100.0)   | 4<br>(8.3)            | 43<br>(89.6)   | 1<br>(2.1)    | 1503          | 577         | 474              | 323          | 129    |
| 国(労働福祉事業団)       | 22<br>(100.0)   | 6<br>(27.3)           | 14<br>(63.6)   | 2<br>(9.1)    | 100           | 48          | 25               | 27           | —      |
| 国(その他)           | 24<br>(100.0)   | 13<br>(54.2)          | 9<br>(37.5)    | 2<br>(8.3)    | 49            | 11          | 4                | 34           | —      |
| 都道府県             | 174<br>(100.0)  | 66<br>(37.9)          | 98<br>(56.3)   | 10<br>(5.7)   | 1490          | 458         | 321              | 565          | 146    |
| 市町村              | 405<br>(100.0)  | 102<br>(25.2)         | 274<br>(67.7)  | 29<br>(7.2)   | 2952          | 1221        | 499              | 1164         | 68     |
| 日赤               | 58<br>(100.0)   | 6<br>(10.3)           | 51<br>(87.9)   | 1<br>(1.7)    | 877           | 439         | 197              | 241          | —      |
| 済生会              | 43<br>(100.0)   | 11<br>(25.6)          | 30<br>(69.8)   | 2<br>(4.7)    | 333           | 158         | 48               | 127          | —      |
| 北海道社会事業<br>協     | 4<br>(100.0)    | —<br>(—)              | 4<br>(100.0)   | —<br>(—)      | 24            | 22          | —                | 2            | —      |
| 厚生連              | 61<br>(100.0)   | 9<br>(14.8)           | 45<br>(73.8)   | 7<br>(11.5)   | 730           | 235         | 156              | 339          | —      |
| 国民健康保険団<br>連合会   | 1<br>(100.0)    | 1<br>(100.0)          | —<br>(—)       | —<br>(—)      | —             | —           | —                | —            | —      |
| 全国社会保険協<br>連合会   | 35<br>(100.0)   | 8<br>(22.9)           | 24<br>(68.6)   | 3<br>(8.6)    | 265           | 113         | 54               | 97           | 1      |
| 厚生団              | 3<br>(100.0)    | 1<br>(33.3)           | 2<br>(66.7)    | —<br>(—)      | 8             | —           | 4                | 4            | —      |
| 船員保険会            | 3<br>(100.0)    | 1<br>(33.3)           | 2<br>(66.7)    | —<br>(—)      | 5             | —           | 3                | 2            | —      |
| 健康保険組合及<br>その連合会 | 10<br>(100.0)   | 4<br>(40.0)           | 5<br>(50.0)    | 1<br>(10.0)   | 59            | 41          | 7                | 11           | —      |
| 共済組合及び<br>その連合会  | 25<br>(100.0)   | 7<br>(28.0)           | 16<br>(64.0)   | 2<br>(8.0)    | 101           | 43          | 8                | 36           | 14     |
| 国民健康保険組<br>合     | 1<br>(100.0)    | —<br>(—)              | 1<br>(100.0)   | —<br>(—)      | 3             | —           | —                | 3            | —      |
| 公益法人             | 130<br>(100.0)  | 62<br>(47.7)          | 55<br>(42.3)   | 13<br>(10.0)  | 550           | 129         | 132              | 186          | 103    |
| 医療法人             | 1155<br>(100.0) | 690<br>(59.7)         | 318<br>(27.5)  | 147<br>(12.7) | 1276          | 248         | 261              | 765          | 2      |
| 学校法人             | 62<br>(100.0)   | 16<br>(25.8)          | 45<br>(72.6)   | 1<br>(1.6)    | 828           | 343         | 247              | 156          | 82     |
| 会社               | 24<br>(100.0)   | 4<br>(16.7)           | 19<br>(79.2)   | 1<br>(4.2)    | 221           | 59          | 49               | 113          | —      |
| その他の法人           | 118<br>(100.0)  | 72<br>(61.0)          | 35<br>(29.7)   | 11<br>(9.3)   | 327           | 115         | 56               | 151          | 5      |
| 個人               | 139<br>(100.0)  | 82<br>(59.0)          | 32<br>(23.0)   | 25<br>(18.0)  | 65            | 4           | 21               | 40           | —      |
| 無回答              | 37<br>(100.0)   | 14<br>(37.8)          | 12<br>(32.4)   | 11<br>(29.7)  | 61            | 21          | 18               | 22           | —      |

1999 病院看護基礎調査

|                  |                   | 職業付添い婦がついていた患者        |             |               |               |                  |                            |              |                   |                   |  |
|------------------|-------------------|-----------------------|-------------|---------------|---------------|------------------|----------------------------|--------------|-------------------|-------------------|--|
| 家族付添いがついた患者比率(%) | 患者比率<br>回答<br>病院数 | 患者の有無                 |             |               | 患者の人数(患者の年齢別) |                  |                            |              | 職業付添い婦がついた患者比率(%) | 患者比率<br>回答<br>病院数 |  |
|                  |                   | い<br>な<br>か<br>つ<br>た | い<br>た      | 無<br>回<br>答   | 計             | 5<br>歳<br>以<br>下 | 6<br>4<br>～<br>6<br>4<br>歳 | 65<br>以<br>上 |                   |                   |  |
| 4.0              | 1169              | 1921<br>(70.9)        | 63<br>(2.3) | 725<br>(26.8) | 123           | 12               | 19                         | 92           | 1.3               | 61                |  |
| 2.0              | 45                | 49<br>(69.0)          | —<br>(—)    | 22<br>(31.0)  | —             | —                | —                          | —            | —                 | —                 |  |
| 1.4              | 17                | 51<br>(91.1)          | —<br>(—)    | 5<br>(8.9)    | —             | —                | —                          | —            | —                 | —                 |  |
| 6.8              | 42                | 27<br>(56.3)          | —<br>(—)    | 21<br>(43.8)  | —             | —                | —                          | —            | —                 | —                 |  |
| 2.0              | 14                | 13<br>(59.1)          | 1<br>(4.5)  | 8<br>(36.4)   | 6             | —                | 4                          | 2            | 1.2               | 1                 |  |
| 3.0              | 8                 | 19<br>(79.2)          | —<br>(—)    | 5<br>(20.8)   | —             | —                | —                          | —            | —                 | —                 |  |
| 5.2              | 95                | 128<br>(73.6)         | 2<br>(1.1)  | 44<br>(25.3)  | 5             | —                | 2                          | 3            | 1.2               | 2                 |  |
| 4.5              | 270               | 254<br>(62.7)         | 11<br>(2.7) | 140<br>(34.6) | 23            | 4                | 4                          | 15           | 1.2               | 11                |  |
| 3.9              | 51                | 47<br>(81.0)          | —<br>(—)    | 11<br>(19.0)  | —             | —                | —                          | —            | —                 | —                 |  |
| 4.0              | 29                | 28<br>(65.1)          | 1<br>(2.3)  | 14<br>(32.6)  | 1             | —                | —                          | 1            | 0.8               | 1                 |  |
| 3.0              | 4                 | 2<br>(50.0)           | 1<br>(25.0) | 1<br>(25.0)   | 2             | 2                | —                          | 0            | 1.2               | 1                 |  |
| 5.2              | 45                | 30<br>(49.2)          | 1<br>(1.6)  | 30<br>(49.2)  | 6             | 1                | 1                          | 4            | 1.8               | 1                 |  |
| —                | —                 | 1<br>(100.0)          | —<br>(—)    | —<br>(—)      | —             | —                | —                          | —            | —                 | —                 |  |
| 4.4              | 23                | 22<br>(62.9)          | —<br>(—)    | 13<br>(37.1)  | —             | —                | —                          | —            | —                 | —                 |  |
| 1.4              | 2                 | 2<br>(66.7)           | —<br>(—)    | 1<br>(33.3)   | —             | —                | —                          | —            | —                 | —                 |  |
| 1.0              | 2                 | 2<br>(66.7)           | —<br>(—)    | 1<br>(33.3)   | —             | —                | —                          | —            | —                 | —                 |  |
| 4.5              | 5                 | 6<br>(60.0)           | 1<br>(10.0) | 3<br>(30.0)   | 2             | —                | —                          | 2            | 0.5               | 1                 |  |
| 1.8              | 16                | 17<br>(68.0)          | 1<br>(4.0)  | 7<br>(28.0)   | 1             | —                | —                          | 1            | 2.6               | 1                 |  |
| 13.0             | 1                 | —<br>(—)              | —<br>(—)    | 1<br>(100.0)  | —             | —                | —                          | —            | —                 | —                 |  |
| 3.8              | 54                | 95<br>(73.1)          | 3<br>(2.3)  | 32<br>(24.6)  | 9             | 5                | —                          | 4            | 0.9               | 3                 |  |
| 2.8              | 304               | 852<br>(73.8)         | 33<br>(2.9) | 270<br>(23.4) | 57            | —                | 7                          | 50           | 1.5               | 31                |  |
| 3.0              | 45                | 44<br>(71.0)          | 1<br>(1.6)  | 17<br>(27.4)  | 2             | —                | —                          | 2            | 1.5               | 1                 |  |
| 5.1              | 19                | 17<br>(70.8)          | —<br>(—)    | 7<br>(29.2)   | —             | —                | —                          | —            | —                 | —                 |  |
| 3.7              | 35                | 92<br>(78.0)          | 1<br>(0.8)  | 25<br>(21.2)  | 2             | —                | —                          | 2            | 1.5               | 1                 |  |
| 2.6              | 31                | 100<br>(71.9)         | 6<br>(4.3)  | 33<br>(23.7)  | 7             | —                | 1                          | 6            | 1.9               | 6                 |  |
| 2.6              | 12                | 23<br>(62.2)          | —<br>(—)    | 14<br>(37.8)  | —             | —                | —                          | —            | —                 | —                 |  |

第36表 病院種類・付添いのついた患者数

|                 | 計               | 家族付添いがついていた患者         |                |              |               |                  |                  |                   |        |
|-----------------|-----------------|-----------------------|----------------|--------------|---------------|------------------|------------------|-------------------|--------|
|                 |                 | 患者の有無                 |                |              | 患者の人数(患者の年齢別) |                  |                  |                   |        |
|                 |                 | い<br>な<br>か<br>つ<br>た | い<br>た         | 無<br>回<br>答  | 計             | 5<br>歳<br>以<br>下 | 6<br>4<br>～<br>歳 | 65<br>歳<br>以<br>上 | 不<br>明 |
| 計               | 2709<br>(100.0) | 1241<br>(45.8)        | 1197<br>(44.2) | 271<br>(10.) | 12232         | 4503             | 2671             | 4505              | 553    |
| 一般病院            | 2114<br>(100.0) | 858<br>(40.6)         | 1083<br>(51.2) | 173<br>(8.2) | 9426          | 3459             | 1812             | 3920              | 235    |
| 特定機能病院          | 71<br>(100.0)   | 3<br>(4.2)            | 66<br>(93.)    | 2<br>(2.8)   | 2546          | 987              | 766              | 475               | 318    |
| 精神病床を<br>主とする病院 | 240<br>(100.0)  | 182<br>(75.8)         | 4<br>(1.7)     | 54<br>(22.5) | 11            | 0                | 3                | 8                 | 0      |
| 老人病床を<br>主とする病院 | 180<br>(100.0)  | 139<br>(77.2)         | 14<br>(7.8)    | 27<br>(15.)  | 25            | 0                | 3                | 22                | 0      |
| その他の病院          | 90<br>(100.0)   | 52<br>(57.8)          | 29<br>(32.2)   | 9<br>(10.)   | 223           | 57               | 87               | 79                | 0      |
| 無回答             | 14<br>(100.0)   | 7<br>(50.)            | 1<br>(7.1)     | 6<br>(42.9)  | 1             | 0                | 0                | 1                 | 0      |

第37表 一般病床が算定する看護料・付添いのついた患者数(一般病院・特定機能病院について)

|             | 計               | 家族付添いがついていた患者         |                |              |               |                  |                  |                   |        |
|-------------|-----------------|-----------------------|----------------|--------------|---------------|------------------|------------------|-------------------|--------|
|             |                 | 患者の有無                 |                |              | 患者の人数(患者の年齢別) |                  |                  |                   |        |
|             |                 | い<br>な<br>か<br>つ<br>た | い<br>た         | 無<br>回<br>答  | 計             | 5<br>歳<br>以<br>下 | 6<br>4<br>～<br>歳 | 65<br>歳<br>以<br>上 | 不<br>明 |
| 計           | 2242<br>(100.0) | 882<br>(39.3)         | 1174<br>(52.4) | 186<br>(8.3) | 12165         | 4503             | 2646             | 4463              | 553    |
| 新看護<br>(再掲) | 2153<br>(100.0) | 828<br>(38.5)         | 1145<br>(53.2) | 180<br>(8.4) | 12016         | 4446             | 2630             | 4387              | 553    |
| 2対1         | 607<br>(100.0)  | 136<br>(22.4)         | 441<br>(72.7)  | 30<br>(4.9)  | 6462          | 2733             | 1397             | 2076              | 256    |
| 2.5対1       | 702<br>(100.0)  | 224<br>(31.9)         | 411<br>(58.5)  | 67<br>(9.5)  | 4610          | 1593             | 1037             | 1685              | 295    |
| 3対1         | 635<br>(100.0)  | 350<br>(55.1)         | 230<br>(36.2)  | 55<br>(8.7)  | 751           | 101              | 151              | 497               | 2      |
| 3.5対1       | 98<br>(100.0)   | 45<br>(45.9)          | 42<br>(42.9)   | 11<br>(11.2) | 137           | 18               | 28               | 91                | —      |
| 4対1         | 105<br>(100.0)  | 69<br>(65.7)          | 20<br>(19.0)   | 16<br>(15.2) | 55            | 1                | 17               | 37                | —      |
| 不明          | 6<br>(100.0)    | 4<br>(66.7)           | 1<br>(16.7)    | 1<br>(16.7)  | 1             | —                | —                | 1                 | —      |
| 特3類         | 9<br>(100.0)    | 2<br>(22.2)           | 6<br>(66.7)    | 1<br>(11.1)  | 29            | 12               | —                | 17                | —      |
| 特3類+特2類     | 8<br>(100.0)    | 2<br>(25.0)           | 6<br>(75.0)    | —<br>(—)     | 16            | —                | 3                | 13                | —      |
| 特2類         | 7<br>(100.0)    | 4<br>(57.1)           | 3<br>(42.9)    | —<br>(—)     | 15            | 1                | 5                | 9                 | —      |
| 特1類         | 4<br>(100.0)    | 3<br>(75.0)           | 1<br>(25.0)    | —<br>(—)     | 1             | —                | 1                | —                 | —      |
| 基本看護        | 13<br>(100.0)   | 11<br>(84.6)          | 1<br>(7.7)     | 1<br>(7.7)   | 1             | —                | —                | 1                 | —      |
| その他看護       | 11<br>(100.0)   | 9<br>(81.8)           | 1<br>(9.1)     | 1<br>(9.1)   | 4             | —                | —                | 4                 | —      |
| 無回答         | 37<br>(100.0)   | 23<br>(62.2)          | 11<br>(29.7)   | 3<br>(8.1)   | 83            | 44               | 7                | 32                | —      |

1999 病院看護基礎調査

|                  |                   | 職業付添い婦がついていた患者        |             |               |               |                  |                   |                   |                   |                   |
|------------------|-------------------|-----------------------|-------------|---------------|---------------|------------------|-------------------|-------------------|-------------------|-------------------|
| 家族付添いがついた患者比率(%) | 患者比率<br>回答<br>病院数 | 患者の有無                 |             |               | 患者の人数(患者の年齢別) |                  |                   |                   | 職業付添い婦がついた患者比率(%) | 患者比率<br>回答<br>病院数 |
|                  |                   | い<br>な<br>か<br>つ<br>た | い<br>た      | 無回答           | 計             | 5<br>歳<br>以<br>下 | 6<br>~<br>64<br>歳 | 65<br>歳<br>以<br>上 |                   |                   |
| 4.0              | 1169              | 1921<br>(70.9)        | 63<br>(2.3) | 725<br>(26.8) | 123           | 12               | 19                | 92                | 1.3               | 61                |
| 3.8              | 1056              | 1474<br>(69.7)        | 57<br>(2.7) | 583<br>(27.6) | 111           | 12               | 17                | 82                | 1.3               | 55                |
| 5.1              | 66                | 41<br>(57.7)          | —<br>(—)    | 30<br>(42.3)  | —             | —                | —                 | —                 | —                 | —                 |
| 1.0              | 4                 | 185<br>(77.1)         | —<br>(—)    | 55<br>(22.9)  | —             | —                | —                 | —                 | —                 | —                 |
| 1.7              | 14                | 142<br>(78.9)         | 5<br>(2.8)  | 33<br>(18.3)  | 10            | 0                | 2                 | 8                 | 1.9               | 5                 |
| 3.8              | 28                | 72<br>(80.)           | 1<br>(1.1)  | 17<br>(18.9)  | 2             | 0                | 0                 | 2                 | 1.1               | 1                 |
| 0.5              | 1                 | 7<br>(50.)            | —<br>(—)    | 7<br>(50.)    | —             | —                | —                 | —                 | —                 | —                 |

|                  |                   | 職業付添い婦がついていた患者        |             |               |               |                  |                   |                   |                   |                   |
|------------------|-------------------|-----------------------|-------------|---------------|---------------|------------------|-------------------|-------------------|-------------------|-------------------|
| 家族付添いがついた患者比率(%) | 患者比率<br>回答<br>病院数 | 患者の有無                 |             |               | 患者の人数(患者の年齢別) |                  |                   |                   | 職業付添い婦がついた患者比率(%) | 患者比率<br>回答<br>病院数 |
|                  |                   | い<br>な<br>か<br>つ<br>た | い<br>た      | 無回答           | 計             | 5<br>歳<br>以<br>下 | 6<br>~<br>64<br>歳 | 65<br>歳<br>以<br>上 |                   |                   |
| 25.2             | 1146              | 1549<br>(69.1)        | 57<br>(2.5) | 636<br>(28.4) | 104           | 12               | 17                | 75                | 83.4              | 55                |
| 25.1             | 1117              | 1482<br>(68.8)        | 55<br>(2.6) | 616<br>(28.6) | 102           | 12               | 16                | 74                | 83.8              | 53                |
| 23.8             | 433               | 399<br>(65.7)         | 9<br>(1.5)  | 199<br>(32.8) | 20            | 9                | 1                 | 10                | 118.3             | 9                 |
| 24.0             | 404               | 464<br>(66.1)         | 13<br>(1.9) | 225<br>(32.1) | 31            | 3                | 8                 | 20                | 103.3             | 12                |
| 39.6             | 222               | 475<br>(74.8)         | 22<br>(3.5) | 138<br>(21.7) | 37            | —                | 4                 | 33                | 53.7              | 22                |
| 37.2             | 39                | 63<br>(64.3)          | 6<br>(6.1)  | 29<br>(29.6)  | 9             | —                | 2                 | 7                 | 73.3              | 6                 |
| 49.5             | 18                | 76<br>(72.4)          | 5<br>(4.8)  | 24<br>(22.9)  | 5             | —                | 1                 | 4                 | 66.4              | 4                 |
| 147.0            | 1                 | 5<br>(83.3)           | —<br>(—)    | 1<br>(16.7)   | —             | —                | —                 | —                 | —                 | —                 |
| 56.3             | 6                 | 6<br>(66.7)           | —<br>(—)    | 3<br>(33.3)   | —             | —                | —                 | —                 | —                 | —                 |
| 36.4             | 6                 | 2<br>(25.)            | 1<br>(12.5) | 5<br>(62.5)   | 1             | —                | —                 | 1                 | 87.0              | 1                 |
| 38.9             | 3                 | 7<br>(100.)           | —<br>(—)    | —<br>(—)      | —             | —                | —                 | —                 | —                 | —                 |
| 31.0             | 1                 | 3<br>(75.)            | —<br>(—)    | 1<br>(25.)    | —             | —                | —                 | —                 | —                 | —                 |
| 36.0             | 1                 | 10<br>(76.9)          | —<br>(—)    | 3<br>(23.1)   | —             | —                | —                 | —                 | —                 | —                 |
| 15.5             | 1                 | 10<br>(90.9)          | —<br>(—)    | 1<br>(9.1)    | —             | —                | —                 | —                 | —                 | —                 |
| 24.3             | 11                | 29<br>(78.4)          | 1<br>(2.7)  | 7<br>(18.9)   | 1             | —                | 1                 | —                 | 36.0              | 1                 |

第38表 設置主体・男性看護要員配置状況

|              | 計               | 配置している         | 配置していない・無回答    | 男性看護要員計(人) | 保 健 士 |      |        |     |     |     |
|--------------|-----------------|----------------|----------------|------------|-------|------|--------|-----|-----|-----|
|              |                 |                |                |            | 小計    | 精神科棟 | その他の病棟 | 外 来 | 救 部 | 急 門 |
| 計            | 2709<br>(100.0) | 1586<br>(58.5) | 1123<br>(41.5) | 13667.9    | 121.9 | 22.7 | 34.2   | 4.0 | 8.0 | 5.0 |
| 国 立 病 院      | 71<br>(100.0)   | 49<br>(69.0)   | 22<br>(31.0)   | 361.8      | 6.0   | —    | —      | —   | —   | —   |
| 国 立 療 養 所    | 56<br>(100.0)   | 41<br>(73.2)   | 15<br>(26.8)   | 421.0      | 4.0   | —    | 4.0    | —   | —   | —   |
| 国(文 部 省)     | 48<br>(100.0)   | 33<br>(68.8)   | 15<br>(31.3)   | 344.8      | —     | —    | —      | —   | —   | —   |
| 国(労働福祉事業団)   | 22<br>(100.0)   | 10<br>(45.5)   | 12<br>(54.5)   | 20.7       | —     | —    | —      | —   | —   | —   |
| 国(そ の 他)     | 24<br>(100.0)   | 11<br>(45.8)   | 13<br>(54.2)   | 51.0       | —     | —    | —      | —   | —   | —   |
| 都 道 府 県      | 174<br>(100.0)  | 125<br>(71.8)  | 49<br>(28.2)   | 1645.9     | 12.0  | 2.0  | 6.0    | —   | —   | —   |
| 市 町 村        | 405<br>(100.0)  | 230<br>(56.8)  | 175<br>(43.2)  | 1240.8     | 21.7  | 11.7 | 5.0    | —   | —   | 4.0 |
| 日 赤          | 58<br>(100.0)   | 40<br>(69.0)   | 18<br>(31.0)   | 267.0      | 5.0   | —    | —      | 1.0 | —   | —   |
| 済 生 会        | 43<br>(100.0)   | 30<br>(69.8)   | 13<br>(30.2)   | 135.6      | 4.0   | —    | 1.0    | —   | 1.0 | —   |
| 北海道社会事業協会    | 4<br>(100.0)    | 3<br>(75.0)    | 1<br>(25.0)    | 7.8        | 2.0   | —    | —      | —   | —   | —   |
| 厚 生 連        | 61<br>(100.0)   | 46<br>(75.4)   | 15<br>(24.6)   | 315.1      | 4.0   | —    | —      | —   | —   | —   |
| 国民健康保険団体連合   | 1<br>(100.0)    | —<br>(—)       | 1<br>(100.0)   | —          | —     | —    | —      | —   | —   | —   |
| 全国社会保険協会連合   | 35<br>(100.0)   | 16<br>(45.7)   | 19<br>(54.3)   | 65.0       | 1.0   | —    | —      | —   | —   | —   |
| 厚 生 団        | 3<br>(100.0)    | 1<br>(33.3)    | 2<br>(66.7)    | 7.0        | —     | —    | —      | —   | —   | —   |
| 船 員 保 険 会    | 3<br>(100.0)    | 2<br>(66.7)    | 1<br>(33.3)    | 6.0        | —     | —    | —      | —   | —   | —   |
| 健康保険組合及びその連合 | 10<br>(100.0)   | 3<br>(30.0)    | 7<br>(70.0)    | 4.0        | —     | —    | —      | —   | —   | —   |
| 共済組合及びその連合   | 25<br>(100.0)   | 14<br>(56.0)   | 11<br>(44.0)   | 45.4       | —     | —    | —      | —   | —   | —   |
| 国民健康保険組合     | 1<br>(100.0)    | —<br>(—)       | 1<br>(100.0)   | —          | —     | —    | —      | —   | —   | —   |
| 公 益 法 人      | 130<br>(100.0)  | 72<br>(55.4)   | 58<br>(44.6)   | 1026.5     | 2.0   | 2.0  | —      | —   | —   | —   |
| 医 療 法 人      | 1155<br>(100.0) | 675<br>(58.4)  | 480<br>(41.6)  | 6034.8     | 22.2  | 1.0  | 9.2    | 1.0 | —   | 1.0 |
| 学 校 法 人      | 62<br>(100.0)   | 42<br>(67.7)   | 20<br>(32.3)   | 485.8      | 26.0  | 6.0  | 9.0    | 2.0 | 7.0 | —   |
| 会 社          | 24<br>(100.0)   | 9<br>(37.5)    | 15<br>(62.5)   | 38.0       | 1.0   | —    | —      | —   | —   | —   |
| そ の 他 の 法 人  | 118<br>(100.0)  | 64<br>(54.2)   | 54<br>(45.8)   | 726.6      | 11.0  | —    | —      | —   | —   | —   |
| 個 人          | 139<br>(100.0)  | 53<br>(38.1)   | 86<br>(61.9)   | 309.3      | —     | —    | —      | —   | —   | —   |
| 無 回 答        | 37<br>(100.0)   | 17<br>(45.9)   | 20<br>(54.1)   | 108.0      | —     | —    | —      | —   | —   | —   |



1999 病院看護基礎調査

|      |      |      | 看 護 士  |           |            |       |             |             |        |       |       |        |        |           |
|------|------|------|--------|-----------|------------|-------|-------------|-------------|--------|-------|-------|--------|--------|-----------|
| 手術室  | 看護部  | その他  | 小計     | 精神科<br>病棟 | その他<br>の病棟 | 外 来   | 救<br>急<br>部 | 急<br>門<br>透 | 工<br>析 | 手術室   | 看護部   | その他    | 小計     | 精神科<br>病棟 |
| 16.0 | 11.0 | 21.0 | 7161.7 | 3153.3    | 2027.5     | 169.5 | 228.7       | 361.5       | 874.5  | 178.7 | 168.0 | 3127.3 | 1852.4 |           |
| —    | 5.0  | 1.0  | 286.7  | 80.0      | 141.0      | 2.7   | 21.0        | —           | 29.0   | 9.0   | 4.0   | 28.0   | 18.0   |           |
| —    | —    | —    | 230.0  | 64.0      | 153.0      | 1.0   | —           | —           | 7.0    | 1.0   | 4.0   | 87.0   | 29.0   |           |
| —    | —    | —    | 248.0  | 73.0      | 83.0       | 4.0   | 14.0        | 1.0         | 45.0   | 1.0   | 27.0  | 11.0   | 7.0    |           |
| —    | —    | —    | 18.0   | 1.0       | 9.0        | 1.0   | —           | 1.0         | 5.0    | 1.0   | —     | 1.0    | —      |           |
| —    | —    | —    | 13.0   | 1.0       | 5.0        | 1.0   | 2.0         | —           | 2.0    | —     | 2.0   | 36.0   | 16.0   |           |
| 4.0  | —    | —    | 1345.4 | 941.7     | 165.0      | 14.0  | 27.0        | 57.0        | 105.0  | 17.7  | 18.0  | 199.7  | 185.0  |           |
| 1.0  | —    | —    | 913.1  | 287.1     | 255.0      | 36.0  | 42.0        | 73.0        | 177.0  | 17.0  | 26.0  | 174.4  | 104.4  |           |
| 4.0  | —    | —    | 154.0  | 36.0      | 45.0       | 2.0   | 20.0        | 11.0        | 38.0   | —     | 2.0   | 28.0   | 14.0   |           |
| 1.0  | 1.0  | —    | 104.6  | 2.0       | 47.0       | 5.0   | 2.6         | 13.0        | 29.0   | 2.0   | 4.0   | 9.0    | —      |           |
| 1.0  | —    | 1.0  | 1.0    | —         | —          | —     | —           | —           | 1.0    | —     | —     | 3.0    | —      |           |
| —    | 3.0  | 1.0  | 223.0  | 68.0      | 66.0       | 4.0   | 3.0         | 22.0        | 45.0   | 1.0   | 14.0  | 59.1   | 19.6   |           |
| —    | —    | —    | —      | —         | —          | —     | —           | —           | —      | —     | —     | —      | —      |           |
| —    | —    | 1.0  | 39.0   | —         | 17.0       | 1.0   | —           | 6.0         | 14.0   | —     | 1.0   | 6.0    | —      |           |
| —    | —    | —    | 3.0    | —         | 3.0        | —     | —           | —           | —      | —     | —     | 2.0    | —      |           |
| —    | —    | —    | 5.0    | —         | 4.0        | —     | —           | —           | 1.0    | —     | —     | —      | —      |           |
| —    | —    | —    | 3.0    | —         | —          | —     | —           | —           | 2.0    | 1.0   | —     | 1.0    | —      |           |
| —    | —    | —    | 35.0   | 6.0       | 21.0       | 1.0   | —           | 4.0         | 3.0    | —     | —     | —      | —      |           |
| —    | —    | —    | 508.0  | 301.0     | 112.0      | 13.0  | 7.0         | 11.0        | 43.0   | 13.0  | 8.0   | 248.9  | 182.0  |           |
| 3.0  | —    | 7.0  | 2136.0 | 1039.6    | 556.9      | 72.8  | 24.0        | 134.7       | 188.0  | 82.0  | 38.0  | 1923.8 | 1106.6 |           |
| 1.0  | —    | 1.0  | 360.6  | 67.8      | 167.3      | 7.0   | 64.1        | 3.2         | 46.2   | 4.0   | 1.0   | 43.6   | 15.6   |           |
| 1.0  | —    | —    | 24.0   | 7.0       | 3.0        | —     | —           | 3.0         | 11.0   | —     | —     | 8.0    | 3.0    |           |
| —    | 2.0  | 9.0  | 370.0  | 114.0     | 163.3      | 4.0   | —           | 8.0         | 61.7   | 5.0   | 14.0  | 137.1  | 82.6   |           |
| —    | —    | —    | 106.3  | 60.1      | 6.0        | —     | —           | 12.6        | 12.6   | 13.0  | 2.0   | 99.7   | 57.6   |           |
| —    | —    | —    | 35.0   | 4.0       | 5.0        | —     | 2.0         | 1.0         | 9.0    | 11.0  | 3.0   | 21.0   | 12.0   |           |

| 准 看 護 士 |       |     |       |       |      |        | 看 護 補 助 者 |        |            |             |      |      |       |     |     |     |     |
|---------|-------|-----|-------|-------|------|--------|-----------|--------|------------|-------------|------|------|-------|-----|-----|-----|-----|
| その他の病棟  | 外 来   | 救 部 | 急 門   | 人 透   | 工 析  | 手術室    | その他       | 小 計    | 精神科<br>病 棟 | その他の<br>病 棟 | 外 来  | 救 部  | 急 門   | 人 透 | 工 析 | 手術室 | その他 |
| 734.5   | 129.9 | 7.4 | 164.6 | 181.4 | 57.1 | 3257.0 | 1141.0    | 1640.8 | 68.1       | 12.5        | 48.5 | 88.8 | 257.3 |     |     |     |     |
| 10.0    | —     | —   | —     | —     | —    | 41.1   | 2.0       | 24.0   | —          | —           | —    | 2.0  | 13.1  |     |     |     |     |
| 48.0    | 2.0   | —   | —     | 3.0   | 5.0  | 100.0  | 9.0       | 70.0   | 1.0        | —           | —    | 3.0  | 17.0  |     |     |     |     |
| 1.0     | —     | —   | 1.0   | 1.0   | 1.0  | 85.8   | 8.0       | 46.0   | 2.3        | 1.5         | —    | 9.5  | 18.5  |     |     |     |     |
| 1.0     | —     | —   | —     | —     | —    | 1.7    | —         | 1.0    | —          | —           | —    | 0.7  | —     |     |     |     |     |
| 2.0     | 8.0   | —   | —     | 4.0   | 6.0  | 2.0    | —         | —      | —          | —           | —    | —    | 2.0   |     |     |     |     |
| 2.0     | 2.0   | 2.0 | 1.0   | 2.0   | 5.7  | 88.8   | 42.0      | 34.8   | —          | —           | 5.0  | 2.0  | 5.0   |     |     |     |     |
| 23.6    | 10.0  | —   | 15.7  | 17.7  | 3.0  | 131.6  | 20.0      | 47.5   | 8.3        | 5.0         | 9.0  | 20.8 | 21.0  |     |     |     |     |
| 3.0     | 1.0   | 1.0 | 2.0   | 4.0   | 3.0  | 80.0   | 13.0      | 39.0   | 4.0        | 3.0         | 1.0  | 3.0  | 17.0  |     |     |     |     |
| 2.0     | 1.0   | —   | 5.0   | 1.0   | —    | 18.0   | 2.0       | 7.0    | —          | —           | —    | 1.0  | 8.0   |     |     |     |     |
| —       | —     | —   | 2.0   | —     | 1.0  | 1.8    | —         | 1.2    | 0.6        | —           | —    | —    | —     |     |     |     |     |
| 22.0    | 3.0   | —   | 7.5   | 7.0   | —    | 29.0   | 10.0      | 14.0   | —          | —           | 2.0  | 2.0  | 1.0   |     |     |     |     |
| —       | —     | —   | —     | —     | —    | —      | —         | —      | —          | —           | —    | —    | —     |     |     |     |     |
| 4.0     | —     | —   | —     | 1.0   | 1.0  | 19.0   | —         | 13.0   | 3.0        | —           | —    | 3.0  | —     |     |     |     |     |
| 2.0     | —     | —   | —     | —     | —    | 2.0    | —         | 2.0    | —          | —           | —    | —    | —     |     |     |     |     |
| —       | —     | —   | —     | —     | —    | 1.0    | —         | 1.0    | —          | —           | —    | —    | —     |     |     |     |     |
| —       | —     | —   | 1.0   | —     | —    | —      | —         | —      | —          | —           | —    | —    | —     |     |     |     |     |
| —       | —     | —   | —     | —     | —    | 10.4   | —         | 6.3    | 0.8        | —           | —    | 1.3  | 2.0   |     |     |     |     |
| 48.0    | 8.5   | —   | —     | 10.4  | —    | 267.6  | 131.1     | 118.0  | 2.0        | —           | —    | 6.5  | 10.0  |     |     |     |     |
| 475.2   | 80.6  | 4.2 | 117.4 | 114.5 | 25.3 | 1952.8 | 779.8     | 1002.7 | 41.1       | —           | 27.5 | 16.5 | 85.2  |     |     |     |     |
| 12.9    | 4.0   | 0.2 | 1.0   | 7.8   | 2.1  | 55.6   | 5.3       | 6.3    | 2.0        | 3.0         | —    | 7.0  | 32.0  |     |     |     |     |
| 1.0     | 2.0   | —   | 1.0   | 1.0   | —    | 5.0    | —         | 2.0    | —          | —           | —    | —    | 3.0   |     |     |     |     |
| 45.5    | 1.0   | —   | 1.0   | 5.0   | 2.0  | 208.5  | 55.5      | 133.0  | 1.0        | —           | 2.0  | 7.5  | 9.5   |     |     |     |     |
| 26.3    | 4.8   | —   | 9.0   | —     | 2.0  | 103.3  | 49.3      | 48.0   | 2.0        | —           | 2.0  | —    | 2.0   |     |     |     |     |
| 5.0     | 2.0   | —   | —     | 2.0   | —    | 52.0   | 14.0      | 24.0   | —          | —           | —    | 3.0  | 11.0  |     |     |     |     |

第39表 設置主体・手術室の有無, 専任要員配置の有無, 専任看護要員配置数, 稼動手術台あたり看護要員数

|               | 計               | 手術室の有無         |               |               | 手術室専任看護要員の有無   |               |
|---------------|-----------------|----------------|---------------|---------------|----------------|---------------|
|               |                 | ある             | ない            | 無回答           | いる             | いない           |
| 計             | 2709<br>(100.0) | 1996<br>(73.7) | 392<br>(14.5) | 321<br>(11.8) | 1525<br>(56.3) | 566<br>(20.9) |
| 国立病院          | 71<br>(100.0)   | 68<br>(95.8)   | 1<br>(1.4)    | 2<br>(2.8)    | 66<br>(93.0)   | 2<br>(2.8)    |
| 国立療養所         | 56<br>(100.0)   | 42<br>(75.0)   | 10<br>(17.9)  | 4<br>(7.1)    | 29<br>(51.8)   | 16<br>(28.6)  |
| 国(文部省)        | 48<br>(100.0)   | 46<br>(95.8)   | 1<br>(2.1)    | 1<br>(2.1)    | 44<br>(91.7)   | 2<br>(4.2)    |
| 国(労働福祉事業団)    | 22<br>(100.0)   | 20<br>(90.9)   | —<br>(—)      | 2<br>(9.1)    | 17<br>(77.3)   | 2<br>(9.1)    |
| 国(その他)        | 24<br>(100.0)   | 22<br>(91.7)   | —<br>(—)      | 2<br>(8.3)    | 20<br>(83.3)   | 2<br>(8.3)    |
| 都道府県          | 174<br>(100.0)  | 130<br>(74.7)  | 16<br>(9.2)   | 28<br>(16.1)  | 108<br>(62.1)  | 21<br>(12.1)  |
| 市町村           | 405<br>(100.0)  | 370<br>(91.4)  | 14<br>(3.5)   | 21<br>(5.2)   | 296<br>(73.1)  | 74<br>(18.3)  |
| 日赤            | 58<br>(100.0)   | 56<br>(96.6)   | 1<br>(1.7)    | 1<br>(1.7)    | 55<br>(94.8)   | 1<br>(1.7)    |
| 済生会           | 43<br>(100.0)   | 34<br>(79.1)   | 3<br>(7.0)    | 6<br>(14.0)   | 28<br>(65.1)   | 5<br>(11.6)   |
| 北海道社会事業協会     | 4<br>(100.0)    | 4<br>(100.0)   | —<br>(—)      | —<br>(—)      | 3<br>(75.0)    | —<br>(—)      |
| 厚生連           | 61<br>(100.0)   | 59<br>(96.7)   | —<br>(—)      | 2<br>(3.3)    | 52<br>(85.2)   | 5<br>(8.2)    |
| 国民健康保険団体連合会   | 1<br>(100.0)    | 1<br>(100.0)   | —<br>(—)      | —<br>(—)      | 1<br>(100.0)   | —<br>(—)      |
| 全国社会保険協会連合会   | 35<br>(100.0)   | 33<br>(94.3)   | —<br>(—)      | 2<br>(5.7)    | 32<br>(91.4)   | 1<br>(2.9)    |
| 厚生団           | 3<br>(100.0)    | 3<br>(100.0)   | —<br>(—)      | —<br>(—)      | 3<br>(100.0)   | —<br>(—)      |
| 船員保険会         | 3<br>(100.0)    | 3<br>(100.0)   | —<br>(—)      | —<br>(—)      | 2<br>(66.7)    | —<br>(—)      |
| 健康保険組合及びその連合会 | 10<br>(100.0)   | 10<br>(100.0)  | —<br>(—)      | —<br>(—)      | 10<br>(100.0)  | —<br>(—)      |
| 共済組合及びその連合会   | 25<br>(100.0)   | 25<br>(100.0)  | —<br>(—)      | —<br>(—)      | 23<br>(92.0)   | 2<br>(8.0)    |
| 国民健康保険組合      | 1<br>(100.0)    | 1<br>(100.0)   | —<br>(—)      | —<br>(—)      | —<br>(—)       | 1<br>(100.0)  |
| 公益法人          | 130<br>(100.0)  | 87<br>(66.9)   | 36<br>(27.7)  | 7<br>(5.4)    | 72<br>(55.4)   | 21<br>(16.2)  |
| 医療法人          | 1155<br>(100.0) | 713<br>(61.7)  | 247<br>(21.4) | 195<br>(16.9) | 466<br>(40.3)  | 327<br>(28.3) |
| 学校法人          | 62<br>(100.0)   | 60<br>(96.8)   | 2<br>(3.2)    | —<br>(—)      | 57<br>(91.9)   | 1<br>(1.6)    |
| 会社            | 24<br>(100.0)   | 24<br>(100.0)  | —<br>(—)      | —<br>(—)      | 21<br>(87.5)   | 3<br>(12.5)   |
| その他の法人        | 118<br>(100.0)  | 71<br>(60.2)   | 30<br>(25.4)  | 17<br>(14.4)  | 56<br>(47.5)   | 23<br>(19.5)  |
| 個人            | 139<br>(100.0)  | 89<br>(64.0)   | 28<br>(20.1)  | 22<br>(15.8)  | 45<br>(32.4)   | 49<br>(35.3)  |
| 無回答           | 37<br>(100.0)   | 25<br>(67.6)   | 3<br>(8.1)    | 9<br>(24.3)   | 19<br>(51.4)   | 8<br>(21.6)   |

| 無回答           | 看護要員<br>合計 | 専任看護<br>婦・士数 | 准看護婦<br>・士数 | 看護<br>補助者数 | その他   | 手術台1台当<br>り専任看護要<br>員数(人) | 回答病院数  |
|---------------|------------|--------------|-------------|------------|-------|---------------------------|--------|
| 618<br>(22.8) | 17516.2    | 12832.0      | 2598.6      | 1864.4     | 221.2 | 2.9                       | 1345.0 |
| 3<br>(4.2)    | 828.0      | 735.0        | 40.0        | 44.0       | 9.0   | 2.4                       | 57.0   |
| 11<br>(19.6)  | 191.3      | 150.0        | 21.5        | 19.8       | —     | 2.9                       | 26.0   |
| 2<br>(4.2)    | 1052.7     | 949.8        | 35.0        | 54.3       | 13.6  | 2.6                       | 36.0   |
| 3<br>(13.6)   | 307.4      | 279.1        | 7.0         | 21.3       | —     | 2.6                       | 15.0   |
| 2<br>(8.3)    | 141.6      | 128.5        | 6.0         | 6.1        | 1.0   | 2.1                       | 19.0   |
| 45<br>(25.9)  | 1565.3     | 1333.8       | 108.7       | 113.3      | 9.5   | 3.1                       | 95.0   |
| 35<br>(8.6)   | 3594.1     | 2765.9       | 492.6       | 299.0      | 36.6  | 2.8                       | 261.0  |
| 2<br>(3.4)    | 1092.2     | 907.8        | 69.0        | 109.8      | 5.6   | 3.0                       | 48.0   |
| 10<br>(23.3)  | 416.3      | 298.0        | 73.3        | 42.0       | 3.0   | 2.8                       | 26.0   |
| 1<br>(25.0)   | 20.0       | 7.0          | 12.0        | 1.0        | —     | 1.5                       | 3.0    |
| 4<br>(6.6)    | 775.3      | 585.3        | 107.5       | 78.5       | 4.0   | 2.9                       | 48.0   |
| —<br>(—)      | 11.5       | 3.0          | 6.0         | 2.0        | 0.5   | 2.9                       | 1.0    |
| 2<br>(5.7)    | 394.8      | 312.7        | 27.0        | 42.1       | 13.0  | 2.4                       | 29.0   |
| —<br>(—)      | 23.0       | 19.0         | 2.0         | 2.0        | —     | 1.9                       | 3.0    |
| 1<br>(33.3)   | 29.0       | 23.0         | 3.0         | 3.0        | —     | 2.9                       | 2.0    |
| —<br>(—)      | 114.5      | 82.0         | 17.0        | 12.5       | 3.0   | 3.0                       | 9.0    |
| —<br>(—)      | 313.1      | 262.9        | 18.0        | 32.2       | —     | 2.7                       | 21.0   |
| —<br>(—)      | —          | —            | —           | —          | —     | —                         | —      |
| 37<br>(28.5)  | 874.4      | 596.0        | 159.1       | 108.3      | 11.0  | 3.5                       | 63.0   |
| 362<br>(31.3) | 3002.2     | 1280.2       | 1117.0      | 538.3      | 66.7  | 2.8                       | 407.0  |
| 4<br>(6.5)    | 1544.8     | 1274.3       | 57.1        | 185.2      | 28.2  | 3.2                       | 52.0   |
| —<br>(—)      | 255.6      | 212.9        | 20.7        | 18.0       | 4.0   | 3.0                       | 18.0   |
| 39<br>(33.1)  | 565.1      | 413.8        | 83.3        | 64.0       | 4.0   | 3.0                       | 47.0   |
| 45<br>(32.4)  | 188.6      | 63.0         | 89.3        | 31.3       | 5.0   | 2.6                       | 42.0   |
| 10<br>(27.0)  | 215.4      | 149.0        | 26.5        | 36.4       | 3.5   | 3.1                       | 17.0   |

第40表 許可病床数，病院種類・手術室の有無，専任看護要員配置の有無，専任看護要員配置数，稼動手術台当たり

|             | 計               | 手術室の有無         |               |               | 専任配置をして<br>いる病院数 |
|-------------|-----------------|----------------|---------------|---------------|------------------|
|             |                 | あ<br>る         | な<br>い        | 無<br>回<br>答   |                  |
| 計           | 2709<br>(100.0) | 1996<br>(73.7) | 392<br>(14.5) | 321<br>(11.8) | 1488             |
| 20 ～ 49床    | 155<br>(100.0)  | 110<br>(71.0)  | 24<br>(15.5)  | 21<br>(13.5)  | 35               |
| 50 ～ 99     | 495<br>(100.0)  | 344<br>(69.5)  | 83<br>(16.8)  | 68<br>(13.7)  | 179              |
| 100 ～ 199   | 832<br>(100.0)  | 599<br>(72.0)  | 131<br>(15.7) | 102<br>(12.3) | 432              |
| 200 ～ 299   | 461<br>(100.0)  | 308<br>(66.8)  | 84<br>(18.2)  | 69<br>(15.0)  | 265              |
| 300 ～ 499   | 474<br>(100.0)  | 366<br>(77.2)  | 59<br>(12.4)  | 49<br>(10.3)  | 329              |
| 500 ～ 899   | 238<br>(100.0)  | 217<br>(91.2)  | 11<br>(4.6)   | 10<br>(4.2)   | 199              |
| 900床以上      | 51<br>(100.0)   | 50<br>(98.0)   | —<br>(—)      | 1<br>(2.0)    | 47               |
| 無回答         | 3<br>(100.0)    | 2<br>(66.7)    | —<br>(—)      | 1<br>(33.3)   | 2                |
| 一般病院        | 2114<br>(100.0) | 1812<br>(85.7) | 152<br>(7.2)  | 150<br>(7.1)  | 1365             |
| 特定機能病院      | 71<br>(100.0)   | 71<br>(100.0)  | —<br>(—)      | —<br>(—)      | 66               |
| 精神病床を主とする病院 | 240<br>(100.0)  | 6<br>(2.5)     | 132<br>(55.0) | 102<br>(42.5) | 1                |
| 老人病床を主とする病院 | 180<br>(100.0)  | 42<br>(23.3)   | 84<br>(46.7)  | 54<br>(30.0)  | 12               |
| その他の病院      | 90<br>(100.0)   | 54<br>(60.0)   | 22<br>(24.4)  | 14<br>(15.6)  | 38               |
| 無回答         | 14<br>(100.0)   | 11<br>(78.6)   | 2<br>(14.3)   | 1<br>(7.1)    | 6                |

## 看護要員数

| 看護要員合計<br>(常勤換算) | 専任看護婦<br>・士数 | 准看護婦<br>・士数 | 看護<br>補助者数 | その他   | 手術台1台当たり<br>専任看護要員数 | 回答病院数 |
|------------------|--------------|-------------|------------|-------|---------------------|-------|
| 17516.2          | 12832.0      | 2598.6      | 1864.4     | 221.2 | 2.9                 | 1365  |
| 141.8            | 104.0        | 26.0        | 10.2       | 1.6   | 1.9                 | 34    |
| 598.7            | 247.9        | 224.7       | 104.5      | 21.6  | 2.1                 | 166   |
| 2448.2           | 1231.2       | 791.7       | 385.3      | 40.0  | 2.6                 | 401   |
| 2395.0           | 1546.2       | 526.8       | 283.0      | 39.0  | 2.7                 | 240   |
| 4900.2           | 3768.6       | 607.3       | 484.9      | 39.4  | 2.9                 | 302   |
| 4983.6           | 4203.7       | 367.5       | 362.0      | 50.4  | 3.0                 | 178   |
| 1983.7           | 1681.4       | 52.6        | 225.5      | 24.2  | 3.2                 | 42    |
| 65.0             | 49.0         | 2.0         | 9.0        | 5.0   | 3.4                 | 2     |
| 14735.3          | 10447.5      | 2481.8      | 1623.6     | 182.4 | 2.9                 | 1256  |
| 2371.0           | 2080.6       | 60.1        | 195.5      | 34.8  | 2.9                 | 57    |
| 5.0              | 4.0          | 1.0         | —          | —     | 1.7                 | 1     |
| 29.0             | 2.0          | 20.0        | 7.0        | —     | 2.1                 | 13    |
| 294.9            | 241.9        | 27.7        | 24.3       | 1.0   | 2.8                 | 34    |
| 81.0             | 56.0         | 8.0         | 14.0       | 3.0   | 3.4                 | 4     |

第41表 設置主体・手術室の夜勤体制（専任看護要員を配置している病院）

|               | 計               | 3交代          | 2交代          | 当直制          | オンコール         | その他          | 夜間対応<br>なし   | 無回答         |
|---------------|-----------------|--------------|--------------|--------------|---------------|--------------|--------------|-------------|
| 計             | 1525<br>(100.0) | 53<br>(3.5)  | 64<br>(4.2)  | 103<br>(6.8) | 987<br>(64.7) | 99<br>(6.5)  | 147<br>(9.6) | 72<br>(4.7) |
| 国立病院          | 66<br>(100.0)   | 3<br>(4.5)   | 2<br>(3.0)   | 10<br>(15.2) | 44<br>(66.7)  | 3<br>(4.5)   | 3<br>(4.5)   | 1<br>(1.5)  |
| 国立療養所         | 29<br>(100.0)   | —<br>(—)     | —<br>(—)     | —<br>(—)     | 20<br>(69.0)  | 2<br>(6.9)   | 3<br>(10.3)  | 4<br>(13.8) |
| 国（文部省）        | 44<br>(100.0)   | 14<br>(31.8) | 11<br>(25.0) | 2<br>(4.5)   | 2<br>(4.5)    | 3<br>(6.8)   | 5<br>(11.4)  | 7<br>(15.9) |
| 国（労働福祉事業団）    | 17<br>(100.0)   | —<br>(—)     | —<br>(—)     | 4<br>(23.5)  | 11<br>(64.7)  | 2<br>(11.8)  | —<br>(—)     | —<br>(—)    |
| 国（その他）        | 20<br>(100.0)   | —<br>(—)     | —<br>(—)     | 1<br>(5.0)   | 14<br>(70.0)  | 3<br>(15.0)  | 2<br>(10.0)  | —<br>(—)    |
| 都道府県          | 108<br>(100.0)  | 11<br>(10.2) | 3<br>(2.8)   | 12<br>(11.1) | 58<br>(53.7)  | 5<br>(4.6)   | 15<br>(13.9) | 4<br>(3.7)  |
| 市町村           | 296<br>(100.0)  | 6<br>(2.0)   | 11<br>(3.7)  | 18<br>(6.1)  | 225<br>(76.0) | 16<br>(5.4)  | 10<br>(3.4)  | 10<br>(3.4) |
| 日赤            | 55<br>(100.0)   | 1<br>(1.8)   | 3<br>(5.5)   | 8<br>(14.5)  | 34<br>(61.8)  | 5<br>(9.1)   | 2<br>(3.6)   | 2<br>(3.6)  |
| 済生会           | 28<br>(100.0)   | 1<br>(3.6)   | 1<br>(3.6)   | 2<br>(7.1)   | 20<br>(71.4)  | 1<br>(3.6)   | 2<br>(7.1)   | 1<br>(3.6)  |
| 北海道社会事業協会     | 3<br>(100.0)    | —<br>(—)     | —<br>(—)     | —<br>(—)     | 2<br>(66.7)   | 1<br>(33.3)  | —<br>(—)     | —<br>(—)    |
| 厚生連           | 52<br>(100.0)   | —<br>(—)     | 3<br>(5.8)   | 5<br>(9.6)   | 31<br>(59.6)  | 11<br>(21.2) | —<br>(—)     | 2<br>(3.8)  |
| 国民健康保険団体連合会   | 1<br>(100.0)    | —<br>(—)     | —<br>(—)     | —<br>(—)     | 1<br>(100.0)  | —<br>(—)     | —<br>(—)     | —<br>(—)    |
| 全国社会保険協会連合会   | 32<br>(100.0)   | —<br>(—)     | —<br>(—)     | 1<br>(3.1)   | 28<br>(87.5)  | 1<br>(3.1)   | —<br>(—)     | 2<br>(6.3)  |
| 厚生団           | 3<br>(100.0)    | —<br>(—)     | —<br>(—)     | —<br>(—)     | 2<br>(66.7)   | —<br>(—)     | 1<br>(33.3)  | —<br>(—)    |
| 船員保険会         | 2<br>(100.0)    | —<br>(—)     | —<br>(—)     | —<br>(—)     | 2<br>(100.0)  | —<br>(—)     | —<br>(—)     | —<br>(—)    |
| 健康保険組合及びその連合会 | 10<br>(100.0)   | —<br>(—)     | —<br>(—)     | —<br>(—)     | 8<br>(80.0)   | —<br>(—)     | 1<br>(10.0)  | 1<br>(10.0) |
| 共済組合及びその連合会   | 23<br>(100.0)   | —<br>(—)     | 1<br>(4.3)   | 2<br>(8.7)   | 16<br>(69.6)  | 2<br>(8.7)   | 1<br>(4.3)   | 1<br>(4.3)  |
| 国民健康保険組合      | —<br>(—)        | —<br>(—)     | —<br>(—)     | —<br>(—)     | —<br>(—)      | —<br>(—)     | —<br>(—)     | —<br>(—)    |
| 公益法人          | 72<br>(100.0)   | 3<br>(4.2)   | 3<br>(4.2)   | 4<br>(5.6)   | 47<br>(65.3)  | 5<br>(6.9)   | 7<br>(9.7)   | 3<br>(4.2)  |
| 医療法人          | 466<br>(100.0)  | 3<br>(0.6)   | 9<br>(1.9)   | 13<br>(2.8)  | 323<br>(69.3) | 26<br>(5.6)  | 68<br>(14.6) | 24<br>(5.2) |
| 学校法人          | 57<br>(100.0)   | 11<br>(19.3) | 13<br>(22.8) | 7<br>(12.3)  | 13<br>(22.8)  | 4<br>(7.0)   | 6<br>(10.5)  | 3<br>(5.3)  |
| 会社            | 21<br>(100.0)   | —<br>(—)     | 2<br>(9.5)   | 1<br>(4.8)   | 15<br>(71.4)  | 2<br>(9.5)   | 1<br>(4.8)   | —<br>(—)    |
| その他の法人        | 56<br>(100.0)   | —<br>(—)     | 2<br>(3.6)   | 9<br>(16.1)  | 34<br>(60.7)  | 3<br>(5.4)   | 7<br>(12.5)  | 1<br>(1.8)  |
| 個人            | 45<br>(100.0)   | —<br>(—)     | —<br>(—)     | 2<br>(4.4)   | 29<br>(64.4)  | 1<br>(2.2)   | 8<br>(17.8)  | 5<br>(11.1) |
| 無回答           | 19<br>(100.0)   | —<br>(—)     | —<br>(—)     | 2<br>(10.5)  | 8<br>(42.1)   | 3<br>(15.8)  | 5<br>(26.3)  | 1<br>(5.3)  |

第42表 許可病床数、病院種類・手術室の夜勤体制（専任看護要員を配置している病院）

|             | 計               | 3交代          | 2交代          | 当直制          | オンコール         | その他          | 夜間対応<br>なし   | 無回答         |
|-------------|-----------------|--------------|--------------|--------------|---------------|--------------|--------------|-------------|
| 計           | 1525<br>(100.0) | 53<br>(3.5)  | 64<br>(4.2)  | 103<br>(6.8) | 987<br>(64.7) | 99<br>(6.5)  | 147<br>(9.6) | 72<br>(4.7) |
| 20 ～ 49床    | 38<br>(100.0)   | —<br>(—)     | —<br>(—)     | 2<br>(5.3)   | 16<br>(42.1)  | 4<br>(10.5)  | 10<br>(26.3) | 6<br>(15.8) |
| 50 ～ 99     | 182<br>(100.0)  | —<br>(—)     | —<br>(—)     | 4<br>(2.2)   | 99<br>(54.4)  | 19<br>(10.4) | 50<br>(27.5) | 10<br>(5.5) |
| 100 ～ 199   | 437<br>(100.0)  | 3<br>(0.7)   | 5<br>(1.1)   | 9<br>(2.1)   | 324<br>(74.1) | 22<br>(5.0)  | 61<br>(14.0) | 13<br>(3.0) |
| 200 ～ 299   | 274<br>(100.0)  | 3<br>(1.1)   | 5<br>(1.8)   | 5<br>(1.8)   | 209<br>(76.3) | 19<br>(6.9)  | 17<br>(6.2)  | 16<br>(5.8) |
| 300 ～ 499   | 340<br>(100.0)  | 9<br>(2.6)   | 13<br>(3.8)  | 34<br>(10.0) | 251<br>(73.8) | 16<br>(4.7)  | 4<br>(1.2)   | 13<br>(3.8) |
| 500 ～ 899   | 204<br>(100.0)  | 26<br>(12.7) | 25<br>(12.3) | 35<br>(17.2) | 86<br>(42.2)  | 16<br>(7.8)  | 4<br>(2.0)   | 12<br>(5.9) |
| 900床以上      | 48<br>(100.0)   | 12<br>(25.0) | 16<br>(33.3) | 13<br>(27.1) | 1<br>(2.1)    | 3<br>(6.3)   | 1<br>(2.1)   | 2<br>(4.2)  |
| 無回答         | 2<br>(100.0)    | —<br>(—)     | —<br>(—)     | 1<br>(50.0)  | 1<br>(50.0)   | —<br>(—)     | —<br>(—)     | —<br>(—)    |
| 一般病院        | 1398<br>(100.0) | 26<br>(1.9)  | 42<br>(3.0)  | 94<br>(6.7)  | 962<br>(68.8) | 91<br>(6.5)  | 122<br>(8.7) | 61<br>(4.4) |
| 特定機能病院      | 68<br>(100.0)   | 25<br>(36.8) | 22<br>(32.4) | 8<br>(11.8)  | 2<br>(2.9)    | 3<br>(4.4)   | —<br>(—)     | 8<br>(11.8) |
| 精神病床を主とする病院 | 1<br>(100.0)    | —<br>(—)     | —<br>(—)     | —<br>(—)     | 1<br>(100.0)  | —<br>(—)     | —<br>(—)     | —<br>(—)    |
| 老人病床を主とする病院 | 12<br>(100.0)   | —<br>(—)     | —<br>(—)     | —<br>(—)     | 2<br>(16.7)   | 1<br>(8.3)   | 8<br>(66.7)  | 1<br>(8.3)  |
| その他の病院      | 40<br>(100.0)   | 2<br>(5.0)   | —<br>(—)     | —<br>(—)     | 17<br>(42.5)  | 3<br>(7.5)   | 16<br>(40.0) | 2<br>(5.0)  |
| 無回答         | 6<br>(100.0)    | —<br>(—)     | —<br>(—)     | 1<br>(16.7)  | 3<br>(50.0)   | 1<br>(16.7)  | 1<br>(16.7)  | —<br>(—)    |



第43表 設置主体・訪問看護、保健相談担当部署の有無・業務内容・専任看護要員の配置数

|               | 計               | 訪問看護・保健相談担当部署の有無 |                     |                |               | 訪問看護・         |
|---------------|-----------------|------------------|---------------------|----------------|---------------|---------------|
|               |                 | ある               | 再掲:訪問看護<br>ステーション併設 | なし             | 無回答           |               |
| 計             | 2709<br>(100.0) | 678<br>(25.0)    | 136<br>(5.0)        | 1082<br>(39.9) | 949<br>(35.0) | 556<br>(82.0) |
| 国立病院          | 71<br>(100.0)   | 2<br>(2.8)       | 1<br>(1.4)          | 52<br>(73.2)   | 17<br>(23.9)  | 1<br>(50.0)   |
| 国立療養所         | 56<br>(100.0)   | 3<br>(5.4)       | —<br>(—)            | 33<br>(58.9)   | 20<br>(35.7)  | 1<br>(33.3)   |
| 国(文部省)        | 48<br>(100.0)   | 10<br>(20.8)     | —<br>(—)            | 31<br>(64.6)   | 7<br>(14.6)   | 6<br>(60.0)   |
| 国(労働福祉事業団)    | 22<br>(100.0)   | 12<br>(54.5)     | —<br>(—)            | 8<br>(36.4)    | 2<br>(9.1)    | 8<br>(66.7)   |
| 国(その他)        | 24<br>(100.0)   | 4<br>(16.7)      | —<br>(—)            | 17<br>(70.8)   | 3<br>(12.5)   | 4<br>(100.0)  |
| 都道府県          | 174<br>(100.0)  | 34<br>(19.5)     | —<br>(—)            | 81<br>(46.6)   | 59<br>(33.9)  | 28<br>(82.4)  |
| 市町村           | 405<br>(100.0)  | 153<br>(37.8)    | 17<br>(4.2)         | 135<br>(33.3)  | 117<br>(28.9) | 126<br>(82.4) |
| 日赤            | 58<br>(100.0)   | 22<br>(37.9)     | 3<br>(5.2)          | 19<br>(32.8)   | 17<br>(29.3)  | 20<br>(90.9)  |
| 済生会           | 43<br>(100.0)   | 13<br>(30.2)     | 2<br>(4.7)          | 16<br>(37.2)   | 14<br>(32.6)  | 10<br>(76.9)  |
| 北海道社会事業協会     | 4<br>(100.0)    | 2<br>(50.0)      | —<br>(—)            | —<br>(—)       | 2<br>(50.0)   | 1<br>(50.0)   |
| 厚生連           | 61<br>(100.0)   | 18<br>(29.5)     | 8<br>(13.1)         | 21<br>(34.4)   | 22<br>(36.1)  | 16<br>(88.9)  |
| 国民健康保険団体連合会   | 1<br>(100.0)    | —<br>(—)         | —<br>(—)            | 1<br>(100.0)   | —<br>(—)      | —<br>(—)      |
| 全国社会保険協会連合会   | 35<br>(100.0)   | 17<br>(48.6)     | —<br>(—)            | 8<br>(22.9)    | 10<br>(28.6)  | 16<br>(94.1)  |
| 厚生団           | 3<br>(100.0)    | 1<br>(33.3)      | —<br>(—)            | —<br>(—)       | 2<br>(66.7)   | —<br>(—)      |
| 船員保険会         | 3<br>(100.0)    | 2<br>(66.7)      | —<br>(—)            | 1<br>(33.3)    | —<br>(—)      | 2<br>(100.0)  |
| 健康保険組合及びその連合会 | 10<br>(100.0)   | 4<br>(40.0)      | —<br>(—)            | 3<br>(30.0)    | 3<br>(30.0)   | 2<br>(50.0)   |
| 共済組合及びその連合会   | 25<br>(100.0)   | 11<br>(44.0)     | —<br>(—)            | 9<br>(36.0)    | 5<br>(20.0)   | 9<br>(81.8)   |
| 国民健康保険組合      | 1<br>(100.0)    | —<br>(—)         | —<br>(—)            | 1<br>(100.0)   | —<br>(—)      | —<br>(—)      |
| 公益法人          | 130<br>(100.0)  | 27<br>(20.8)     | 9<br>(6.9)          | 57<br>(43.8)   | 46<br>(35.4)  | 19<br>(70.4)  |
| 医療法人          | 1155<br>(100.0) | 248<br>(21.5)    | 88<br>(7.6)         | 439<br>(38.0)  | 468<br>(40.5) | 209<br>(84.3) |
| 学校法人          | 62<br>(100.0)   | 21<br>(33.9)     | 1<br>(1.6)          | 23<br>(37.1)   | 18<br>(29.0)  | 20<br>(95.2)  |
| 会社            | 24<br>(100.0)   | 8<br>(33.3)      | —<br>(—)            | 12<br>(50.0)   | 4<br>(16.7)   | 7<br>(87.5)   |
| その他の法人        | 118<br>(100.0)  | 29<br>(24.6)     | 4<br>(3.4)          | 50<br>(42.4)   | 39<br>(33.1)  | 22<br>(75.9)  |
| 個人            | 139<br>(100.0)  | 26<br>(18.7)     | —<br>(—)            | 56<br>(40.3)   | 57<br>(41.0)  | 19<br>(73.1)  |
| 無回答           | 37<br>(100.0)   | 11<br>(29.7)     | 3<br>(8.1)          | 9<br>(24.3)    | 17<br>(45.9)  | 10<br>(90.9)  |

| 保健相談専任要員の有無  |              | 訪問看護・保健相談専任看護要員の配置数 |            |      |            |             |            |               |
|--------------|--------------|---------------------|------------|------|------------|-------------|------------|---------------|
| いない          | 無回答          | 要員数                 | 保健婦<br>・士数 | 助産婦数 | 看護婦<br>・士数 | 准看護婦<br>・士数 | 看護<br>補助者数 | 要員配置<br>回答病院数 |
| 98<br>(14.5) | 24<br>( 3.5) | 1329.3              | 212.8      | 9.1  | 925.7      | 146.7       | 35.0       | 545           |
| 1<br>(50.0)  | ( -)         | 1.0                 | -          | -    | 1.0        | -           | -          | 1             |
| 2<br>(66.7)  | ( -)         | 4.0                 | -          | -    | 4.0        | -           | -          | 1             |
| 4<br>(40.0)  | ( -)         | 7.5                 | -          | -    | 7.5        | -           | -          | 5             |
| 4<br>(33.3)  | ( -)         | 15.0                | 3.0        | -    | 12.0       | -           | -          | 8             |
| ( -)         | ( -)         | 6.7                 | 2.0        | -    | 4.7        | -           | -          | 4             |
| 6<br>(17.6)  | ( -)         | 54.0                | 8.0        | -    | 38.7       | 5.3         | 2.0        | 28            |
| 23<br>(15.0) | 4<br>( 2.6)  | 293.4               | 38.6       | 2.0  | 224.8      | 21.0        | 7.0        | 125           |
| ( -)         | ( 9.1)       | 40.4                | 13.8       | 1.0  | 25.6       | -           | -          | 20            |
| 3<br>(23.1)  | ( -)         | 20.0                | 1.5        | -    | 15.5       | 3.0         | -          | 10            |
| ( -)         | (50.0)       | 3.6                 | 2.0        | -    | 1.6        | -           | -          | 1             |
| 1<br>( 5.6)  | ( 5.6)       | 35.8                | 13.0       | 1.0  | 21.8       | -           | -          | 16            |
| ( -)         | ( -)         | -                   | -          | -    | -          | -           | -          | -             |
| 1<br>( 5.9)  | ( -)         | 40.5                | 13.0       | 0.0  | 26.5       | 0.0         | 1.0        | 16            |
| 1<br>(100.0) | ( -)         | -                   | -          | -    | -          | -           | -          | -             |
| ( -)         | ( -)         | 2.5                 | -          | -    | 2.5        | -           | -          | 2             |
| 1<br>(25.0)  | (25.0)       | 7.5                 | -          | -    | 7.0        | 0.5         | -          | 2             |
| 2<br>(18.2)  | ( -)         | 23.5                | 1.0        | 0.5  | 22.0       | -           | -          | 9             |
| ( -)         | ( -)         | -                   | -          | -    | -          | -           | -          | -             |
| 7<br>(25.9)  | ( 3.7)       | 50.0                | 11.0       | -    | 34.0       | 5.0         | -          | 19            |
| 31<br>(12.5) | 8<br>( 3.2)  | 494.5               | 33.0       | 3.6  | 345.5      | 91.4        | 21.0       | 200           |
| 1<br>( 4.8)  | ( -)         | 89.0                | 53.9       | 1.0  | 34.1       | -           | -          | 20            |
| ( -)         | (12.5)       | 16.5                | 1.0        | -    | 15.5       | -           | -          | 7             |
| 5<br>(17.2)  | ( 6.9)       | 55.2                | 8.0        | -    | 38.7       | 5.5         | 3.0        | 22            |
| 4<br>(15.4)  | (11.5)       | 41.7                | 4.0        | -    | 29.7       | 8.0         | -          | 19            |
| 1<br>( 9.1)  | ( -)         | 27.0                | 6.0        | -    | 13.0       | 7.0         | 1.0        | 10            |

第44表 許可病床数、病院種類・訪問看護、保健相談担当部署の有無・業務内容・専任看護要員の配置数

|             | 計               | 訪問看護・保健相談担当部署の有無 |                     |                |               | 訪問看護・         |
|-------------|-----------------|------------------|---------------------|----------------|---------------|---------------|
|             |                 | あ る              | 再掲:訪問看護<br>ステーション併設 | な し            | 無回答           |               |
| 計           | 2709<br>(100.0) | 678<br>(25.0)    | 136<br>(5.0)        | 1082<br>(39.9) | 949<br>(35.0) | 556<br>(82.0) |
| 20 ～ 49床    | 155<br>(100.0)  | 33<br>(21.3)     | 4<br>(2.6)          | 77<br>(49.7)   | 45<br>(29.0)  | 23<br>(69.7)  |
| 50 ～ 99     | 495<br>(100.0)  | 92<br>(18.6)     | 20<br>(4.0)         | 209<br>(42.2)  | 194<br>(39.2) | 68<br>(73.9)  |
| 100 ～ 199   | 832<br>(100.0)  | 205<br>(24.6)    | 49<br>(5.9)         | 307<br>(36.9)  | 320<br>(38.5) | 166<br>(81.0) |
| 200 ～ 299   | 461<br>(100.0)  | 113<br>(24.5)    | 20<br>(4.3)         | 184<br>(39.9)  | 164<br>(35.6) | 95<br>(84.1)  |
| 300 ～ 499   | 474<br>(100.0)  | 142<br>(30.0)    | 30<br>(6.3)         | 183<br>(38.6)  | 149<br>(31.4) | 124<br>(87.3) |
| 500 ～ 899   | 238<br>(100.0)  | 72<br>(30.3)     | 12<br>(5.0)         | 106<br>(44.5)  | 60<br>(25.2)  | 60<br>(83.3)  |
| 900床以上      | 51<br>(100.0)   | 19<br>(37.3)     | 1<br>(2.0)          | 16<br>(31.4)   | 16<br>(31.4)  | 19<br>(100.0) |
| 無 回 答       | 3<br>(100.0)    | 2<br>(66.7)      | —<br>(—)            | —<br>(—)       | 1<br>(33.3)   | 1<br>(50.0)   |
| 一 般 病 院     | 2114<br>(100.0) | 562<br>(26.6)    | 116<br>(5.5)        | 827<br>(39.1)  | 725<br>(34.3) | 456<br>(81.1) |
| 特 定 機 能 病 院 | 71<br>(100.0)   | 26<br>(36.6)     | 2<br>(2.8)          | 35<br>(49.3)   | 10<br>(14.1)  | 22<br>(84.6)  |
| 精神病床を主とする病院 | 240<br>(100.0)  | 48<br>(20.0)     | 6<br>(2.5)          | 89<br>(37.1)   | 103<br>(42.9) | 42<br>(87.5)  |
| 老人病床を主とする病院 | 180<br>(100.0)  | 33<br>(18.3)     | 10<br>(5.6)         | 70<br>(38.9)   | 77<br>(42.8)  | 29<br>(87.9)  |
| そ の 他 の 病 院 | 90<br>(100.0)   | 6<br>(6.7)       | 1<br>(1.1)          | 56<br>(62.2)   | 28<br>(31.1)  | 4<br>(66.7)   |
| 無 回 答       | 14<br>(100.0)   | 3<br>(21.4)      | 1<br>(7.1)          | 5<br>(35.7)    | 6<br>(42.9)   | 3<br>(100.0)  |

| 保健相談専任要員の有無  |             | 訪問看護・保健相談専任看護要員の配置数 |        |      |        |         |        |           |
|--------------|-------------|---------------------|--------|------|--------|---------|--------|-----------|
| いない          | 無回答         | 要員数                 | 保健婦・士数 | 助産婦数 | 看護婦・士数 | 准看護婦・士数 | 看護補助者数 | 要員配置回答病院数 |
| 98<br>(14.5) | 24<br>(3.5) | 1329.3              | 212.8  | 9.1  | 925.7  | 146.7   | 35.0   | 545       |
| 8<br>(24.2)  | 2<br>(6.1)  | 35.5                | 3.0    | —    | 23.0   | 9.5     | —      | 22        |
| 21<br>(22.8) | 3<br>(3.3)  | 133.2               | 5.0    | —    | 96.4   | 28.3    | 3.5    | 65        |
| 31<br>(15.1) | 8<br>(3.9)  | 384.7               | 46.9   | 3.0  | 259.0  | 68.3    | 7.5    | 160       |
| 15<br>(13.3) | 3<br>(2.7)  | 221.0               | 27.2   | 2.1  | 156.8  | 22.9    | 12.0   | 95        |
| 15<br>(10.6) | 3<br>(2.1)  | 327.7               | 49.0   | —    | 251.0  | 17.7    | 10.0   | 124       |
| 7<br>(9.7)   | 5<br>(6.9)  | 142.2               | 36.8   | 4.0  | 100.4  | —       | 1.0    | 60        |
| —<br>(—)     | —<br>(—)    | 84.0                | 44.9   | —    | 38.1   | —       | 1.0    | 18        |
| 1<br>(50.0)  | —<br>(—)    | 1.0                 | —      | —    | —      | —       | —      | 1         |
| 84<br>(14.9) | 22<br>(3.9) | 1093.4              | 144.9  | 9.1  | 789.3  | 124.1   | 26.0   | 449       |
| 4<br>(15.4)  | —<br>(—)    | 86.5                | 50.9   | —    | 34.6   | —       | 1.0    | 21        |
| 5<br>(10.4)  | 1<br>(2.1)  | 83.7                | 15.0   | —    | 56.3   | 9.4     | 3.0    | 40        |
| 3<br>(9.1)   | 1<br>(3.0)  | 53.7                | 1.0    | —    | 38.5   | 11.2    | 3.0    | 29        |
| 2<br>(33.3)  | —<br>(—)    | 8.0                 | 1.0    | —    | 6.0    | 1.0     | —      | 4         |
| —<br>(—)     | —<br>(—)    | 4.0                 | —      | —    | 1.0    | 1.0     | 2.0    | 2         |

第45表 設置主体・訪問看護件数、保健相談件数（担当部署があり、訪問看護ステーションを併設していない病院、

|                          | 訪 問 看 護 実 績    |              |              |              |              |              |               |              |           |
|--------------------------|----------------|--------------|--------------|--------------|--------------|--------------|---------------|--------------|-----------|
|                          | 計              | 0件           | 1～9件         | 10～29件       | 30～59件       | 60～99件       | 100件～         | 無回答          | 延べ件数      |
| 計                        | 542<br>(100.0) | 16<br>( 3.0) | 36<br>( 6.6) | 66<br>(12.2) | 98<br>(18.1) | 82<br>(15.1) | 164<br>(30.3) | 80<br>(14.8) | 42124     |
| 国立病院                     | 1<br>(100.0)   | —<br>( —)    | —<br>( —)    | —<br>( —)    | —<br>( —)    | —<br>( —)    | —<br>( —)     | 1<br>(100.0) | —         |
| 国立療養所                    | 3<br>(100.0)   | —<br>( —)    | —<br>( —)    | —<br>( —)    | 2<br>(66.7)  | —<br>( —)    | —<br>( —)     | 1<br>(33.3)  | 107       |
| 国(文 部 省)                 | 10<br>(100.0)  | 3<br>(30.0)  | 1<br>(10.0)  | —<br>( —)    | —<br>( —)    | —<br>( —)    | —<br>( —)     | 6<br>(60.0)  | 1         |
| 国(労働福祉事業団)               | 12<br>(100.0)  | —<br>( —)    | —<br>( —)    | 2<br>(16.7)  | 6<br>(50.0)  | 2<br>(16.7)  | 2<br>(16.7)   | —<br>( —)    | 687       |
| 国(そ の 他)                 | 4<br>(100.0)   | 1<br>(25.0)  | —<br>( —)    | 1<br>(25.0)  | 1<br>(25.0)  | —<br>( —)    | —<br>( —)     | 1<br>(25.0)  | 70        |
| 都 道 府 県                  | 34<br>(100.0)  | 2<br>( 5.9)  | 4<br>(11.8)  | 1<br>( 2.9)  | 6<br>(17.6)  | 6<br>(17.6)  | 8<br>(23.5)   | 7<br>(20.6)  | 1841      |
| 市 町 村                    | 136<br>(100.0) | 5<br>( 3.7)  | 9<br>( 6.6)  | 18<br>(13.2) | 18<br>(13.2) | 23<br>(16.9) | 48<br>(35.3)  | 15<br>(11.0) | 11672     |
| 日 赤                      | 19<br>(100.0)  | —<br>( —)    | —<br>( —)    | 4<br>(21.1)  | 6<br>(31.6)  | 3<br>(15.8)  | 5<br>(26.3)   | 1<br>( 5.3)  | 1265      |
| 済 生 会                    | 11<br>(100.0)  | —<br>( —)    | —<br>( —)    | 1<br>( 9.1)  | 4<br>(36.4)  | 2<br>(18.2)  | 3<br>(27.3)   | 1<br>( 9.1)  | 790       |
| 北海道社会事業協会                | 2<br>(100.0)   | —<br>( —)    | —<br>( —)    | —<br>( —)    | —<br>( —)    | 2<br>(100.0) | —<br>( —)     | —<br>( —)    | 161       |
| 厚 生 連                    | 10<br>(100.0)  | —<br>( —)    | 1<br>(10.0)  | —<br>( —)    | 2<br>(20.0)  | 2<br>(20.0)  | 3<br>(30.0)   | 2<br>(20.0)  | 633       |
| 国民健康保険団体<br>連 合 会        | —<br>( —)      | —<br>( —)    | —<br>( —)    | —<br>( —)    | —<br>( —)    | —<br>( —)    | —<br>( —)     | —<br>( —)    | —<br>( —) |
| 全国社会保険協会<br>連 合 会        | 17<br>(100.0)  | —<br>( —)    | —<br>( —)    | 2<br>(11.8)  | 1<br>( 5.9)  | 3<br>(17.6)  | 10<br>(58.8)  | 1<br>( 5.9)  | 2303      |
| 厚 生 団                    | 1<br>(100.0)   | —<br>( —)    | —<br>( —)    | —<br>( —)    | —<br>( —)    | 1<br>(100.0) | —<br>( —)     | —<br>( —)    | 70        |
| 船 員 保 険 会                | 2<br>(100.0)   | —<br>( —)    | 1<br>(50.0)  | —<br>( —)    | —<br>( —)    | —<br>( —)    | 1<br>(50.0)   | —<br>( —)    | 116       |
| 健康保険組合及び<br>そ の 連 合 会    | 4<br>(100.0)   | —<br>( —)    | —<br>( —)    | 1<br>(25.0)  | —<br>( —)    | —<br>( —)    | 2<br>(50.0)   | 1<br>(25.0)  | 453       |
| 共 済 組 合 及 び<br>そ の 連 合 会 | 11<br>(100.0)  | 1<br>( 9.1)  | —<br>( —)    | 1<br>( 9.1)  | 1<br>( 9.1)  | 2<br>(18.2)  | 5<br>(45.5)   | 1<br>( 9.1)  | 1130      |
| 国民健康保険組合                 | —<br>( —)      | —<br>( —)    | —<br>( —)    | —<br>( —)    | —<br>( —)    | —<br>( —)    | —<br>( —)     | —<br>( —)    | —<br>( —) |
| 公 益 法 人                  | 18<br>(100.0)  | 1<br>( 5.6)  | 1<br>( 5.6)  | 3<br>(16.7)  | 3<br>(16.7)  | 1<br>( 5.6)  | 6<br>(33.3)   | 3<br>(16.7)  | 1409      |
| 医 療 法 人                  | 160<br>(100.0) | 2<br>( 1.3)  | 14<br>( 8.8) | 23<br>(14.4) | 30<br>(18.8) | 20<br>(12.5) | 50<br>(31.3)  | 21<br>(13.1) | 13967     |
| 学 校 法 人                  | 20<br>(100.0)  | 1<br>( 5.0)  | —<br>( —)    | 2<br>(10.0)  | 3<br>(15.0)  | 5<br>(25.0)  | 3<br>(15.0)   | 6<br>(30.0)  | 1017      |
| 会 社                      | 8<br>(100.0)   | —<br>( —)    | —<br>( —)    | 1<br>(12.5)  | 3<br>(37.5)  | —<br>( —)    | 4<br>(50.0)   | —<br>( —)    | 761       |
| そ の 他 の 法 人              | 25<br>(100.0)  | —<br>( —)    | 4<br>(16.0)  | 1<br>( 4.0)  | 6<br>(24.0)  | 4<br>(16.0)  | 5<br>(20.0)   | 5<br>(20.0)  | 1278      |
| 個 人                      | 26<br>(100.0)  | —<br>( —)    | —<br>( —)    | 3<br>(11.5)  | 5<br>(19.2)  | 5<br>(19.2)  | 9<br>(34.6)   | 4<br>(15.4)  | 2232      |
| 無 回 答                    | 8<br>(100.0)   | —<br>( —)    | 1<br>(12.5)  | 2<br>(25.0)  | 1<br>(12.5)  | 1<br>(12.5)  | —<br>( —)     | 3<br>(37.5)  | 161       |

99年9月実績)

| 回答<br>病院数 | 保 健 相 談 実 績    |              |              |              |             |              |             |               |       | 回 答<br>病院数 |
|-----------|----------------|--------------|--------------|--------------|-------------|--------------|-------------|---------------|-------|------------|
|           | 計              | 0件           | 1～9件         | 10～29件       | 30～59件      | 60～99件       | 100件～       | 無回答           | 延べ件数  |            |
| 462       | 542<br>(100.0) | 57<br>(10.5) | 98<br>(18.1) | 63<br>(11.6) | 33<br>(6.1) | 23<br>(4.2)  | 52<br>(9.6) | 216<br>(39.9) | 19548 | 326        |
| —         | 1<br>(100.0)   | —<br>(—)     | 1<br>(100.0) | —<br>(—)     | —<br>(—)    | —<br>(—)     | —<br>(—)    | —<br>(—)      | 8     | 1          |
| 2         | 3<br>(100.0)   | —<br>(—)     | —<br>(—)     | —<br>(—)     | —<br>(—)    | —<br>(—)     | —<br>(—)    | 3<br>(100.0)  | —     | —          |
| 4         | 10<br>(100.0)  | —<br>(—)     | 1<br>(10.0)  | 4<br>(40.0)  | —<br>(—)    | 2<br>(20.0)  | 2<br>(20.0) | 1<br>(10.0)   | 1057  | 9          |
| 12        | 12<br>(100.0)  | 4<br>(33.3)  | 2<br>(16.7)  | 2<br>(16.7)  | —<br>(—)    | —<br>(—)     | —<br>(—)    | 4<br>(33.3)   | 29    | 8          |
| 3         | 4<br>(100.0)   | —<br>(—)     | —<br>(—)     | 2<br>(50.0)  | —<br>(—)    | —<br>(—)     | 2<br>(50.0) | —<br>(—)      | 1245  | 4          |
| 27        | 34<br>(100.0)  | 5<br>(14.7)  | 5<br>(14.7)  | 2<br>(5.9)   | 1<br>(2.9)  | 2<br>(5.9)   | 9<br>(26.5) | 10<br>(29.4)  | 3827  | 24         |
| 121       | 136<br>(100.0) | 18<br>(13.2) | 22<br>(16.2) | 15<br>(11.0) | 10<br>(7.4) | 6<br>(4.4)   | 8<br>(5.9)  | 57<br>(41.9)  | 3374  | 79         |
| 18        | 19<br>(100.0)  | 1<br>(5.3)   | 3<br>(15.8)  | 2<br>(10.5)  | —<br>(—)    | 1<br>(5.3)   | 5<br>(26.3) | 7<br>(36.8)   | 1378  | 12         |
| 10        | 11<br>(100.0)  | 1<br>(9.1)   | 1<br>(9.1)   | 1<br>(9.1)   | 1<br>(9.1)  | 1<br>(9.1)   | 2<br>(18.2) | 4<br>(36.4)   | 514   | 7          |
| 2         | 2<br>(100.0)   | 1<br>(50.0)  | —<br>(—)     | —<br>(—)     | —<br>(—)    | —<br>(—)     | 1<br>(50.0) | —<br>(—)      | 141   | 2          |
| 8         | 10<br>(100.0)  | 1<br>(10.0)  | 3<br>(30.0)  | 2<br>(20.0)  | —<br>(—)    | 1<br>(10.0)  | —<br>(—)    | 3<br>(30.0)   | 137   | 7          |
| —         | —<br>(—)       | —<br>(—)     | —<br>(—)     | —<br>(—)     | —<br>(—)    | —<br>(—)     | —<br>(—)    | —<br>(—)      | —     | —          |
| 16        | 17<br>(100.0)  | 1<br>(5.9)   | 4<br>(23.5)  | 3<br>(17.6)  | —<br>(—)    | —<br>(—)     | 2<br>(11.8) | 7<br>(41.2)   | 397   | 10         |
| 1         | 1<br>(100.0)   | —<br>(—)     | —<br>(—)     | —<br>(—)     | —<br>(—)    | 1<br>(100.0) | —<br>(—)    | —<br>(—)      | 69    | 1          |
| 2         | 2<br>(100.0)   | 1<br>(50.0)  | —<br>(—)     | —<br>(—)     | 1<br>(50.0) | —<br>(—)     | —<br>(—)    | —<br>(—)      | 50    | 2          |
| 3         | 4<br>(100.0)   | 1<br>(25.0)  | —<br>(—)     | 1<br>(25.0)  | —<br>(—)    | —<br>(—)     | —<br>(—)    | 2<br>(50.0)   | 10    | 2          |
| 10        | 11<br>(100.0)  | 3<br>(27.3)  | 2<br>(18.2)  | 1<br>(9.1)   | —<br>(—)    | —<br>(—)     | —<br>(—)    | 5<br>(45.5)   | 17    | 6          |
| —         | —<br>(—)       | —<br>(—)     | —<br>(—)     | —<br>(—)     | —<br>(—)    | —<br>(—)     | —<br>(—)    | —<br>(—)      | —     | —          |
| 15        | 18<br>(100.0)  | 2<br>(11.1)  | 2<br>(11.1)  | 2<br>(11.1)  | 2<br>(11.1) | 2<br>(11.1)  | 1<br>(5.6)  | 7<br>(38.9)   | 434   | 11         |
| 139       | 160<br>(100.0) | 13<br>(8.1)  | 37<br>(23.1) | 13<br>(8.1)  | 11<br>(6.9) | 3<br>(1.9)   | 12<br>(7.5) | 71<br>(44.4)  | 3596  | 89         |
| 14        | 20<br>(100.0)  | —<br>(—)     | 3<br>(15.0)  | 3<br>(15.0)  | 2<br>(10.0) | 2<br>(10.0)  | 5<br>(25.0) | 5<br>(25.0)   | 2305  | 15         |
| 8         | 8<br>(100.0)   | 1<br>(12.5)  | 1<br>(12.5)  | 1<br>(12.5)  | —<br>(—)    | —<br>(—)     | 1<br>(12.5) | 4<br>(50.0)   | 134   | 4          |
| 20        | 25<br>(100.0)  | 1<br>(4.0)   | 4<br>(16.0)  | 4<br>(16.0)  | 2<br>(8.0)  | 1<br>(4.0)   | 1<br>(4.0)  | 12<br>(48.0)  | 341   | 13         |
| 22        | 26<br>(100.0)  | 3<br>(11.5)  | 7<br>(26.9)  | 5<br>(19.2)  | 2<br>(7.7)  | —<br>(—)     | —<br>(—)    | 9<br>(34.6)   | 179   | 17         |
| 5         | 8<br>(100.0)   | —<br>(—)     | —<br>(—)     | —<br>(—)     | 1<br>(12.5) | 1<br>(12.5)  | 1<br>(12.5) | 5<br>(62.5)   | 306   | 3          |

第46表 許可病床数, 病院種類・訪問看護件数, 保健相談件数 (担当部署があり, 訪問看護ステーションを併設して

|                 | 訪 問 看 護 実 績    |              |              |              |              |              |               |              |       |
|-----------------|----------------|--------------|--------------|--------------|--------------|--------------|---------------|--------------|-------|
|                 | 計              | 0件           | 1～9件         | 10～29件       | 30～59件       | 60～99件       | 100件～         | 無回答          | 延べ件数  |
| 計               | 542<br>(100.0) | 16<br>( 3.0) | 36<br>( 6.6) | 66<br>(12.2) | 98<br>(18.1) | 82<br>(15.1) | 164<br>(30.3) | 80<br>(14.8) | 42124 |
| 20 ～ 49床        | 29<br>(100.0)  | —<br>( —)    | 3<br>(10.3)  | 6<br>(20.7)  | 7<br>(24.1)  | 3<br>(10.3)  | 7<br>(24.1)   | 3<br>(10.3)  | 1568  |
| 50 ～ 99         | 72<br>(100.0)  | 2<br>( 2.8)  | 7<br>( 9.7)  | 9<br>(12.5)  | 12<br>(16.7) | 9<br>(12.5)  | 17<br>(23.6)  | 16<br>(22.2) | 4166  |
| 100 ～ 199       | 156<br>(100.0) | 2<br>( 1.3)  | 11<br>( 7.1) | 20<br>(12.8) | 29<br>(18.6) | 21<br>(13.5) | 51<br>(32.7)  | 22<br>(14.1) | 12947 |
| 200 ～ 299       | 93<br>(100.0)  | 2<br>( 2.2)  | 6<br>( 6.5)  | 12<br>(12.9) | 17<br>(18.3) | 12<br>(12.9) | 34<br>(36.6)  | 10<br>(10.8) | 8077  |
| 300 ～ 499       | 112<br>(100.0) | 3<br>( 2.7)  | 5<br>( 4.5)  | 11<br>( 9.8) | 24<br>(21.4) | 24<br>(21.4) | 36<br>(32.1)  | 9<br>( 8.0)  | 10827 |
| 500 ～ 899       | 60<br>(100.0)  | 6<br>(10.0)  | 3<br>( 5.0)  | 7<br>(11.7)  | 6<br>(10.0)  | 11<br>(18.3) | 14<br>(23.3)  | 13<br>(21.7) | 3488  |
| 900床以上          | 18<br>(100.0)  | 1<br>( 5.6)  | 1<br>( 5.6)  | 1<br>( 5.6)  | 3<br>(16.7)  | 2<br>(11.1)  | 5<br>(27.8)   | 5<br>(27.8)  | 1051  |
| 無回答             | 2<br>(100.0)   | —<br>( —)    | —<br>( —)    | —<br>( —)    | —<br>( —)    | —<br>( —)    | —<br>( —)     | 2<br>(100.0) | —     |
| 一般病院            | 446<br>(100.0) | 11<br>( 2.5) | 27<br>( 6.1) | 57<br>(12.8) | 79<br>(17.7) | 66<br>(14.8) | 145<br>(32.5) | 61<br>(13.7) | 36925 |
| 特定機能病院          | 24<br>(100.0)  | 3<br>(12.5)  | 1<br>( 4.2)  | 1<br>( 4.2)  | 3<br>(12.5)  | 2<br>( 8.3)  | 2<br>( 8.3)   | 12<br>(50.0) | 594   |
| 精神病床を<br>主とする病院 | 42<br>(100.0)  | 1<br>( 2.4)  | 5<br>(11.9)  | 5<br>(11.9)  | 9<br>(21.4)  | 11<br>(26.2) | 10<br>(23.8)  | 1<br>( 2.4)  | 3028  |
| 老人病床を<br>主とする病院 | 23<br>(100.0)  | —<br>( —)    | 3<br>(13.0)  | 3<br>(13.0)  | 7<br>(30.4)  | 2<br>( 8.7)  | 7<br>(30.4)   | 1<br>( 4.3)  | 1512  |
| その他の病院          | 5<br>(100.0)   | 1<br>(20.0)  | —<br>( —)    | —<br>( —)    | —<br>( —)    | 1<br>(20.0)  | —<br>( —)     | 3<br>(60.0)  | 65    |
| 無回答             | 2<br>(100.0)   | —<br>( —)    | —<br>( —)    | —<br>( —)    | —<br>( —)    | —<br>( —)    | —<br>( —)     | 2<br>(100.0) | —     |

## いない病院、99年9月実績)

| 回 答<br>病院数 | 保 健 相 談 実 績    |              |              |              |             |             |              |               |       | 回 答<br>病院数 |
|------------|----------------|--------------|--------------|--------------|-------------|-------------|--------------|---------------|-------|------------|
|            | 計              | 0件           | 1～9件         | 10～29件       | 30～59件      | 60～99件      | 100件～        | 無回答           | 延べ件数  |            |
| 462        | 542<br>(100.0) | 57<br>(10.5) | 98<br>(18.1) | 63<br>(11.6) | 33<br>(6.1) | 23<br>(4.2) | 52<br>(9.6)  | 216<br>(39.9) | 19548 | 326        |
| 26         | 29<br>(100.0)  | 7<br>(24.1)  | 5<br>(17.2)  | 4<br>(13.8)  | 1<br>(3.4)  | —<br>(—)    | —<br>(—)     | 12<br>(41.4)  | 122   | 17         |
| 56         | 72<br>(100.0)  | 8<br>(11.1)  | 18<br>(25.0) | 8<br>(11.1)  | —<br>(—)    | 2<br>(2.8)  | 3<br>(4.2)   | 33<br>(45.8)  | 857   | 39         |
| 134        | 156<br>(100.0) | 16<br>(10.3) | 37<br>(23.7) | 14<br>(9.0)  | 9<br>(5.8)  | 3<br>(1.9)  | 8<br>(5.1)   | 69<br>(44.2)  | 3209  | 87         |
| 83         | 93<br>(100.0)  | 8<br>(8.6)   | 9<br>(9.7)   | 10<br>(10.8) | 8<br>(8.6)  | 5<br>(5.4)  | 12<br>(12.9) | 41<br>(44.1)  | 3563  | 52         |
| 103        | 112<br>(100.0) | 16<br>(14.3) | 16<br>(14.3) | 14<br>(12.5) | 9<br>(8.0)  | 5<br>(4.5)  | 10<br>(8.9)  | 42<br>(37.5)  | 4473  | 70         |
| 47         | 60<br>(100.0)  | 1<br>(1.7)   | 10<br>(16.7) | 11<br>(18.3) | 4<br>(6.7)  | 5<br>(8.3)  | 15<br>(25.0) | 14<br>(23.3)  | 5113  | 46         |
| 13         | 18<br>(100.0)  | 1<br>(5.6)   | 2<br>(11.1)  | 2<br>(11.1)  | 2<br>(11.1) | 3<br>(16.7) | 3<br>(16.7)  | 5<br>(27.8)   | 2040  | 13         |
| —          | 2<br>(100.0)   | —<br>(—)     | 1<br>(50.0)  | —<br>(—)     | —<br>(—)    | —<br>(—)    | 1<br>(50.0)  | —<br>(—)      | 171   | 2          |
| 385        | 446<br>(100.0) | 51<br>(11.4) | 79<br>(17.7) | 49<br>(11.0) | 28<br>(6.3) | 19<br>(4.3) | 39<br>(8.7)  | 181<br>(40.6) | 14126 | 265        |
| 12         | 24<br>(100.0)  | —<br>(—)     | 4<br>(16.7)  | 6<br>(25.0)  | 2<br>(8.3)  | 2<br>(8.3)  | 6<br>(25.0)  | 4<br>(16.7)   | 3081  | 20         |
| 41         | 42<br>(100.0)  | 3<br>(7.1)   | 7<br>(16.7)  | 5<br>(11.9)  | 2<br>(4.8)  | 1<br>(2.4)  | 5<br>(11.9)  | 19<br>(45.2)  | 956   | 23         |
| 22         | 23<br>(100.0)  | 3<br>(13.0)  | 8<br>(34.8)  | 3<br>(13.0)  | —<br>(—)    | —<br>(—)    | —<br>(—)     | 9<br>(39.1)   | 67    | 14         |
| 2          | 5<br>(100.0)   | —<br>(—)     | —<br>(—)     | —<br>(—)     | 1<br>(20.0) | 1<br>(20.0) | 1<br>(20.0)  | 2<br>(40.0)   | 1150  | 3          |
| —          | 2<br>(100.0)   | —<br>(—)     | —<br>(—)     | —<br>(—)     | —<br>(—)    | —<br>(—)    | 1<br>(50.0)  | 1<br>(50.0)   | 168   | 1          |



第47表 設置主体・I C U設置形態、病床数、専任看護要員数（独立した部署として設置し、専任要員を配置してい

|                          | 計               | I C U設置の有無    |                |               | 専任看護要員         |               |               |              | 病床数  |
|--------------------------|-----------------|---------------|----------------|---------------|----------------|---------------|---------------|--------------|------|
|                          |                 | あ る           | な い            | 無回答           | 計              | い る           | いない           | 無回答          |      |
| 計                        | 2709<br>(100.0) | 580<br>(21.4) | 1464<br>(54.0) | 665<br>(24.5) | 580<br>(100.0) | 307<br>(52.9) | 227<br>(39.1) | 46<br>(7.9)  | 1645 |
| 国立病院                     | 71<br>(100.0)   | 22<br>(31.0)  | 36<br>(50.7)   | 13<br>(18.3)  | 22<br>(100.0)  | 15<br>(68.2)  | 6<br>(27.3)   | 1<br>(4.5)   | 100  |
| 国立療養所                    | 56<br>(100.0)   | 4<br>(7.1)    | 34<br>(60.7)   | 18<br>(32.1)  | 4<br>(100.0)   | 1<br>(25.0)   | 3<br>(75.0)   | —<br>(—)     | 4    |
| 国(文 部 省)                 | 48<br>(100.0)   | 34<br>(70.8)  | 11<br>(22.9)   | 3<br>(6.3)    | 34<br>(100.0)  | 32<br>(94.1)  | —<br>(—)      | 2<br>(5.9)   | 157  |
| 国(労働福祉事業団)               | 22<br>(100.0)   | 3<br>(13.6)   | 15<br>(68.2)   | 4<br>(18.2)   | 3<br>(100.0)   | 3<br>(100.0)  | —<br>(—)      | —<br>(—)     | 22   |
| 国(そ の 他)                 | 24<br>(100.0)   | 3<br>(12.5)   | 17<br>(70.8)   | 4<br>(16.7)   | 3<br>(100.0)   | 1<br>(33.3)   | 2<br>(66.7)   | —<br>(—)     | —    |
| 都 道 府 県                  | 174<br>(100.0)  | 59<br>(33.9)  | 69<br>(39.7)   | 46<br>(26.4)  | 59<br>(100.0)  | 43<br>(72.9)  | 15<br>(25.4)  | 1<br>(1.7)   | 213  |
| 市 町 村                    | 405<br>(100.0)  | 101<br>(24.9) | 215<br>(53.1)  | 89<br>(22.0)  | 101<br>(100.0) | 43<br>(42.6)  | 44<br>(43.6)  | 14<br>(13.9) | 165  |
| 日 赤                      | 58<br>(100.0)   | 31<br>(53.4)  | 23<br>(39.7)   | 4<br>(6.9)    | 31<br>(100.0)  | 25<br>(80.6)  | 6<br>(19.4)   | —<br>(—)     | 150  |
| 済 生 会                    | 43<br>(100.0)   | 15<br>(34.9)  | 19<br>(44.2)   | 9<br>(20.9)   | 15<br>(100.0)  | 7<br>(46.7)   | 8<br>(53.3)   | —<br>(—)     | 35   |
| 北海道社会事業協会                | 4<br>(100.0)    | —<br>(—)      | —<br>(—)       | 4<br>(100.0)  | —<br>(—)       | —<br>(—)      | —<br>(—)      | —<br>(—)     | —    |
| 厚 生 連                    | 61<br>(100.0)   | 15<br>(24.6)  | 35<br>(57.4)   | 11<br>(18.0)  | 15<br>(100.0)  | 7<br>(46.7)   | 4<br>(26.7)   | 4<br>(26.7)  | 55   |
| 国民健康保険団体<br>連 合 会        | 1<br>(100.0)    | —<br>(—)      | 1<br>(100.0)   | —<br>(—)      | —<br>(—)       | —<br>(—)      | —<br>(—)      | —<br>(—)     | —    |
| 全国社会保険協会<br>連 合 会        | 35<br>(100.0)   | 8<br>(22.9)   | 18<br>(51.4)   | 9<br>(25.7)   | 8<br>(100.0)   | 4<br>(50.0)   | 4<br>(50.0)   | —<br>(—)     | 13   |
| 厚 生 団                    | 3<br>(100.0)    | —<br>(—)      | 1<br>(33.3)    | 2<br>(66.7)   | —<br>(—)       | —<br>(—)      | —<br>(—)      | —<br>(—)     | —    |
| 船 員 保 険 会                | 3<br>(100.0)    | 1<br>(33.3)   | —<br>(—)       | 2<br>(66.7)   | 1<br>(100.0)   | 1<br>(100.0)  | —<br>(—)      | —<br>(—)     | 6    |
| 健康保険組合及び<br>そ の 連 合 会    | 10<br>(100.0)   | —<br>(—)      | 5<br>(50.0)    | 5<br>(50.0)   | —<br>(—)       | —<br>(—)      | —<br>(—)      | —<br>(—)     | —    |
| 共 済 組 合 及 び<br>そ の 連 合 会 | 25<br>(100.0)   | 3<br>(12.0)   | 16<br>(64.0)   | 6<br>(24.0)   | 3<br>(100.0)   | 1<br>(33.3)   | —<br>(—)      | 2<br>(66.7)  | 4    |
| 国民健康保険組合                 | 1<br>(100.0)    | —<br>(—)      | 1<br>(100.0)   | —<br>(—)      | —<br>(—)       | —<br>(—)      | —<br>(—)      | —<br>(—)     | —    |
| 公 益 法 人                  | 130<br>(100.0)  | 35<br>(26.9)  | 74<br>(56.9)   | 21<br>(16.2)  | 35<br>(100.0)  | 19<br>(54.3)  | 16<br>(45.7)  | —<br>(—)     | 144  |
| 医 療 法 人                  | 1155<br>(100.0) | 164<br>(14.2) | 675<br>(58.4)  | 316<br>(27.4) | 164<br>(100.0) | 56<br>(34.1)  | 91<br>(55.5)  | 17<br>(10.4) | 318  |
| 学 校 法 人                  | 62<br>(100.0)   | 38<br>(61.3)  | 17<br>(27.4)   | 7<br>(11.3)   | 38<br>(100.0)  | 32<br>(84.2)  | 4<br>(10.5)   | 2<br>(5.3)   | 177  |
| 会 社                      | 24<br>(100.0)   | 2<br>(8.3)    | 20<br>(83.3)   | 2<br>(8.3)    | 2<br>(100.0)   | 2<br>(100.0)  | —<br>(—)      | —<br>(—)     | 17   |
| そ の 他 の 法 人              | 118<br>(100.0)  | 13<br>(11.0)  | 67<br>(56.8)   | 38<br>(32.2)  | 13<br>(100.0)  | 8<br>(61.5)   | 4<br>(30.8)   | 1<br>(7.7)   | 21   |
| 個 人                      | 139<br>(100.0)  | 21<br>(15.1)  | 79<br>(56.8)   | 39<br>(28.1)  | 21<br>(100.0)  | 3<br>(14.3)   | 17<br>(81.0)  | 1<br>(4.8)   | 17   |
| 無 回 答                    | 37<br>(100.0)   | 8<br>(21.6)   | 16<br>(43.2)   | 13<br>(35.1)  | 8<br>(100.0)   | 4<br>(50.0)   | 3<br>(37.5)   | 1<br>(12.5)  | 27   |

る病院)

| 病床数及び専任配置看護要員数 |        |         |        |       | 再掲：「特定集中治療室管理科」算定病院 |        |        |         |        |       |
|----------------|--------|---------|--------|-------|---------------------|--------|--------|---------|--------|-------|
| 要員配置数          | 看護婦・士数 | 准看護婦・士数 | 看護補助者数 | 回答病院数 | 病床数                 | 要員配置数  | 看護婦・士数 | 准看護婦・士数 | 看護補助者数 | 回答病院数 |
| 4723.7         | 4376.3 | 130.0   | 217.4  | 218   | 1066                | 3433.3 | 3290.3 | 17.0    | 126.0  | 153   |
| 283.7          | 277.0  | —       | 6.7    | 12    | 88                  | 243.0  | 238.0  | —       | 5.0    | 10    |
| 14.0           | 14.0   | —       | —      | 1     | 4                   | 14.0   | 14.0   | —       | —      | 1     |
| 544.7          | 532.0  | —       | 12.7   | 25    | 143                 | 490.7  | 478.0  | —       | 12.7   | 23    |
| 59.8           | 59.0   | —       | 0.8    | 3     | —                   | —      | —      | —       | —      | —     |
| —              | —      | —       | —      | —     | —                   | —      | —      | —       | —      | —     |
| 703.7          | 660.9  | 28.0    | 14.8   | 29    | 143                 | 508.1  | 496.0  | 4.0     | 8.1    | 22    |
| 595.9          | 571.5  | 5.0     | 19.4   | 25    | 120                 | 472.7  | 452.5  | 5.0     | 15.2   | 18    |
| 401.9          | 382.0  | —       | 19.9   | 17    | 94                  | 279.9  | 266.0  | —       | 13.9   | 13    |
| 81.0           | 78.0   | —       | 3.0    | 5     | 25                  | 69.0   | 67.0   | —       | 2.0    | 3     |
| —              | —      | —       | —      | —     | —                   | —      | —      | —       | —      | —     |
| 114.0          | 105.0  | 4.0     | 5.0    | 4     | 20                  | 53.0   | 48.0   | 3.0     | 2.0    | 2     |
| —              | —      | —       | —      | —     | —                   | —      | —      | —       | —      | —     |
| 75.8           | 73.8   | —       | 2.0    | 4     | 13                  | 75.8   | 73.8   | —       | 2.0    | 4     |
| —              | —      | —       | —      | —     | —                   | —      | —      | —       | —      | —     |
| 20.0           | 19.0   | —       | 1.0    | 1     | 6                   | 20.0   | 19.0   | —       | 1.0    | 1     |
| —              | —      | —       | —      | —     | —                   | —      | —      | —       | —      | —     |
| 12.0           | 10.0   | 1.0     | 1.0    | 1     | 4                   | 12.0   | 10.0   | 1.0     | 1.0    | 1     |
| —              | —      | —       | —      | —     | —                   | —      | —      | —       | —      | —     |
| 364.9          | 333.8  | 13.0    | 18.1   | 17    | 104                 | 294.4  | 278.8  | 1.0     | 14.6   | 13    |
| 688.3          | 546.3  | 71.0    | 71.0   | 41    | 96                  | 261.7  | 244.2  | 2.0     | 15.5   | 15    |
| 618.0          | 586.0  | 2.0     | 30.0   | 22    | 155                 | 530.0  | 503.0  | 1.0     | 26.0   | 19    |
| 49.0           | 46.0   | —       | 3.0    | 2     | 17                  | 49.0   | 46.0   | —       | 3.0    | 2     |
| 35.0           | 32.0   | —       | 3.0    | 4     | 21                  | 35.0   | 32.0   | —       | 3.0    | 4     |
| 19.0           | 12.0   | 4.0     | 3.0    | 2     | —                   | —      | —      | —       | —      | —     |
| 43.0           | 38.0   | 2.0     | 3.0    | 3     | 13                  | 25.0   | 24.0   | —       | 1.0    | 2     |

第48表 設置主体・CCU設置形態、病床数、専任看護要員数（独立した部署として設置し、専任要員を配置してい

|               | 計               | CCU設置の有無     |                |               | 専任看護要員         |               |               |              | 病床数 |
|---------------|-----------------|--------------|----------------|---------------|----------------|---------------|---------------|--------------|-----|
|               |                 | あ る          | な い            | 無回答           | 計              | い る           | いない           | 無回答          |     |
| 計             | 2709<br>(100.0) | 265<br>(9.8) | 1624<br>(59.9) | 820<br>(30.3) | 285<br>(100.0) | 121<br>(45.7) | 115<br>(43.4) | 29<br>(10.9) | 327 |
| 国立病院          | 71<br>(100.0)   | 11<br>(15.5) | 43<br>(60.6)   | 17<br>(23.9)  | 11<br>(100.0)  | 5<br>(45.5)   | 6<br>(54.5)   | —<br>(—)     | 22  |
| 国立療養所         | 56<br>(100.0)   | 2<br>(3.6)   | 35<br>(62.5)   | 19<br>(33.9)  | 2<br>(100.0)   | —<br>(—)      | 2<br>(100.0)  | —<br>(—)     | —   |
| 国(文部省)        | 48<br>(100.0)   | 7<br>(14.6)  | 32<br>(66.7)   | 9<br>(18.8)   | 7<br>(100.0)   | 3<br>(42.9)   | 4<br>(57.1)   | —<br>(—)     | 6   |
| 国(労働福祉事業団)    | 22<br>(100.0)   | 1<br>(4.5)   | 17<br>(77.3)   | 4<br>(18.2)   | 1<br>(100.0)   | 1<br>(100.0)  | —<br>(—)      | —<br>(—)     | 6   |
| 国(その他)        | 24<br>(100.0)   | 2<br>(8.3)   | 17<br>(70.8)   | 5<br>(20.8)   | 2<br>(100.0)   | 1<br>(50.0)   | 1<br>(50.0)   | —<br>(—)     | —   |
| 都道府県          | 174<br>(100.0)  | 30<br>(17.2) | 84<br>(48.3)   | 60<br>(34.5)  | 30<br>(100.0)  | 15<br>(50.0)  | 13<br>(43.3)  | 2<br>(6.7)   | 24  |
| 市町村           | 405<br>(100.0)  | 68<br>(16.8) | 233<br>(57.5)  | 104<br>(25.7) | 68<br>(100.0)  | 22<br>(32.4)  | 37<br>(54.4)  | 9<br>(13.2)  | 31  |
| 日赤            | 58<br>(100.0)   | 20<br>(34.5) | 31<br>(53.4)   | 7<br>(12.1)   | 20<br>(100.0)  | 13<br>(65.0)  | 6<br>(30.0)   | 1<br>(5.0)   | 32  |
| 済生会           | 43<br>(100.0)   | 6<br>(14.0)  | 22<br>(51.2)   | 15<br>(34.9)  | 6<br>(100.0)   | 2<br>(33.3)   | 4<br>(66.7)   | —<br>(—)     | 11  |
| 北海道社会事業協会     | 4<br>(100.0)    | —<br>(—)     | —<br>(—)       | 4<br>(100.0)  | —<br>(—)       | —<br>(—)      | —<br>(—)      | —<br>(—)     | —   |
| 厚生連           | 61<br>(100.0)   | 13<br>(21.3) | 36<br>(59.0)   | 12<br>(19.7)  | 13<br>(100.0)  | 4<br>(30.8)   | 5<br>(38.5)   | 4<br>(30.8)  | 4   |
| 国民健康保険団体連合会   | 1<br>(100.0)    | —<br>(—)     | 1<br>(100.0)   | —<br>(—)      | —<br>(—)       | —<br>(—)      | —<br>(—)      | —<br>(—)     | —   |
| 全国社会保険協会連合会   | 35<br>(100.0)   | 3<br>(8.6)   | 22<br>(62.9)   | 10<br>(28.6)  | 3<br>(100.0)   | 1<br>(33.3)   | 2<br>(66.7)   | —<br>(—)     | 2   |
| 厚生団           | 3<br>(100.0)    | —<br>(—)     | 1<br>(33.3)    | 2<br>(66.7)   | —<br>(—)       | —<br>(—)      | —<br>(—)      | —<br>(—)     | —   |
| 船員保険会         | 3<br>(100.0)    | —<br>(—)     | 1<br>(33.3)    | 2<br>(66.7)   | —<br>(—)       | —<br>(—)      | —<br>(—)      | —<br>(—)     | —   |
| 健康保険組合及びその連合会 | 10<br>(100.0)   | 1<br>(10.0)  | 4<br>(40.0)    | 5<br>(50.0)   | 1<br>(100.0)   | —<br>(—)      | 1<br>(100.0)  | —<br>(—)     | —   |
| 共済組合及びその連合会   | 25<br>(100.0)   | 2<br>(8.0)   | 17<br>(68.0)   | 6<br>(24.0)   | 2<br>(100.0)   | 1<br>(50.0)   | —<br>(—)      | 1<br>(50.0)  | 15  |
| 国民健康保険組合      | 1<br>(100.0)    | —<br>(—)     | —<br>(—)       | 1<br>(100.0)  | —<br>(—)       | —<br>(—)      | —<br>(—)      | —<br>(—)     | —   |
| 公益法人          | 130<br>(100.0)  | 12<br>(9.2)  | 80<br>(61.5)   | 38<br>(29.2)  | 12<br>(100.0)  | 5<br>(41.7)   | 7<br>(58.3)   | —<br>(—)     | 27  |
| 医療法人          | 1155<br>(100.0) | 41<br>(3.5)  | 729<br>(63.1)  | 385<br>(33.3) | 41<br>(100.0)  | 20<br>(48.8)  | 13<br>(31.7)  | 8<br>(19.5)  | 56  |
| 学校法人          | 62<br>(100.0)   | 25<br>(40.3) | 26<br>(41.9)   | 11<br>(17.7)  | 25<br>(100.0)  | 20<br>(80.0)  | 3<br>(12.0)   | 2<br>(8.0)   | 64  |
| 会社            | 24<br>(100.0)   | 2<br>(8.3)   | 20<br>(83.3)   | 2<br>(8.3)    | 2<br>(100.0)   | 1<br>(50.0)   | 1<br>(50.0)   | —<br>(—)     | 5   |
| その他の法人        | 118<br>(100.0)  | 10<br>(8.5)  | 70<br>(59.3)   | 38<br>(32.2)  | 10<br>(100.0)  | 6<br>(60.0)   | 4<br>(40.0)   | —<br>(—)     | 2   |
| 個人            | 139<br>(100.0)  | 5<br>(3.6)   | 85<br>(61.2)   | 49<br>(35.3)  | 5<br>(100.0)   | —<br>(—)      | 5<br>(100.0)  | —<br>(—)     | —   |
| 無回答           | 37<br>(100.0)   | 4<br>(10.8)  | 18<br>(48.6)   | 15<br>(40.5)  | 4<br>(100.0)   | 1<br>(25.5)   | 1<br>(25.0)   | 2<br>(50.0)  | 20  |

る病院)

| 病床数及び専任配置看護要員数 |        |         |        |       | 再掲：「特定集中治療室管理科」算定病院 |       |        |         |        |       |
|----------------|--------|---------|--------|-------|---------------------|-------|--------|---------|--------|-------|
| 要員配置数          | 看護婦・士数 | 准看護婦・士数 | 看護補助者数 | 回答病院数 | 病床数                 | 要員配置数 | 看護婦・士数 | 准看護婦・士数 | 看護補助者数 | 回答病院数 |
| 801.8          | 746.0  | 26.0    | 29.8   | 54    | 238                 | 605.5 | 574.5  | 13.0    | 18.0   | 39    |
| 26.0           | 25.0   | —       | 1.0    | 2     | 22                  | 26.0  | 25.0   | —       | —      | 2     |
| —              | —      | —       | —      | —     | —                   | —     | —      | —       | —      | —     |
| 17.0           | 17.0   | —       | —      | 1     | 6                   | 17.0  | 17.0   | —       | —      | 1     |
| 16.0           | 16.0   | —       | —      | 1     | —                   | —     | —      | —       | —      | —     |
| —              | —      | —       | —      | —     | —                   | —     | —      | —       | —      | —     |
| 65.0           | 64.0   | —       | 1.0    | 5     | 24                  | 65.0  | 64.0   | —       | —      | 5     |
| 105.5          | 101.5  | 2.0     | 2.0    | 8     | 19                  | 74.5  | 71.5   | 2.0     | 1.0    | 6     |
| 86.0           | 85.0   | —       | 1.0    | 6     | 22                  | 70.0  | 69.0   | —       | 1.0    | 4     |
| 34.0           | 33.0   | —       | 1.0    | 2     | 11                  | 34.0  | 33.0   | —       | 1.0    | 2     |
| —              | —      | —       | —      | —     | —                   | —     | —      | —       | —      | —     |
| 19.0           | 16.0   | 1.0     | 2.0    | 1     | 4                   | 19.0  | 16.0   | 1.0     | 2.0    | 1     |
| —              | —      | —       | —      | —     | —                   | —     | —      | —       | —      | —     |
| 5.0            | 5.0    | —       | —      | 1     | 2                   | 5.0   | 5.0    | —       | —      | 1     |
| —              | —      | —       | —      | —     | —                   | —     | —      | —       | —      | —     |
| —              | —      | —       | —      | —     | —                   | —     | —      | —       | —      | —     |
| —              | —      | —       | —      | —     | —                   | —     | —      | —       | —      | —     |
| 27.5           | 26.5   | —       | 1.0    | 1     | —                   | —     | —      | —       | —      | —     |
| —              | —      | —       | —      | —     | —                   | —     | —      | —       | —      | —     |
| 61.5           | 56.0   | —       | 5.5    | 3     | 17                  | 49.0  | 45.0   | —       | 4.0    | 2     |
| 134.3          | 101.0  | 23.0    | 10.3   | 10    | 24                  | 66.0  | 54.0   | 10.0    | 2.0    | 4     |
| 152.0          | 148.0  | —       | 4.0    | 10    | 62                  | 144.0 | 140.0  | —       | 4.0    | 9     |
| 16.0           | 15.0   | —       | 1.0    | 1     | 5                   | 16.0  | 15.0   | —       | 1.0    | 1     |
| 17.0           | 17.0   | —       | —      | 1     | —                   | —     | —      | —       | —      | —     |
| —              | —      | —       | —      | —     | —                   | —     | —      | —       | —      | —     |
| 20.0           | 20.0   | —       | —      | 1     | 20                  | 20.0  | 20.0   | —       | —      | 1     |

第49表 設置主体・NICU設置形態、病床数、専任看護要員数（専任要員を配置している病院）

|                          | 計               | NICU設置の有無     |                |               | 専任看護要員         |               |              |              | 病床数  | 要員配置数  |
|--------------------------|-----------------|---------------|----------------|---------------|----------------|---------------|--------------|--------------|------|--------|
|                          |                 | あ る           | な い            | 無回答           | 計              | い る           | いない          | 無回答          |      |        |
| 計                        | 2709<br>(100.0) | 213<br>( 7.9) | 1654<br>(61.1) | 842<br>(31.1) | 213<br>(100.0) | 137<br>(64.3) | 57<br>(26.8) | 19<br>( 8.9) | 1166 | 2314.3 |
| 国立病院                     | 71<br>(100.0)   | 15<br>(21.1)  | 35<br>(49.3)   | 21<br>(29.6)  | 15<br>(100.0)  | 10<br>(66.7)  | 4<br>(26.7)  | 1<br>( 6.7)  | 77   | 114.7  |
| 国立療養所                    | 56<br>(100.0)   | —<br>( —)     | 35<br>(62.5)   | 21<br>(37.5)  | —<br>( —)      | —<br>( —)     | —<br>( —)    | —<br>( —)    | —    | —      |
| 国(文 部 省)                 | 48<br>(100.0)   | 18<br>(37.5)  | 23<br>(47.9)   | 7<br>(14.6)   | 18<br>(100.0)  | 10<br>(55.6)  | 7<br>(38.9)  | 1<br>( 5.6)  | 50   | 130.0  |
| 国(労働福祉事業団)               | 22<br>(100.0)   | —<br>( —)     | 16<br>(72.7)   | 6<br>(27.3)   | —<br>( —)      | —<br>( —)     | —<br>( —)    | —<br>( —)    | —    | —      |
| 国(そ の 他)                 | 24<br>(100.0)   | —<br>( —)     | 19<br>(79.2)   | 5<br>(20.8)   | —<br>( —)      | —<br>( —)     | —<br>( —)    | —<br>( —)    | —    | —      |
| 都 道 府 県                  | 174<br>(100.0)  | 31<br>(17.8)  | 81<br>(46.6)   | 62<br>(35.6)  | 31<br>(100.0)  | 21<br>(67.7)  | 9<br>(29.0)  | 1<br>( 3.2)  | 184  | 361.0  |
| 市 町 村                    | 405<br>(100.0)  | 53<br>(13.1)  | 251<br>(62.0)  | 101<br>(24.9) | 53<br>(100.0)  | 29<br>(54.7)  | 15<br>(28.3) | 9<br>(17.0)  | 264  | 542.2  |
| 日 赤                      | 58<br>(100.0)   | 19<br>(32.8)  | 33<br>(56.9)   | 6<br>(10.3)   | 19<br>(100.0)  | 17<br>(89.5)  | 2<br>(10.5)  | —<br>( —)    | 157  | 349.0  |
| 済 生 会                    | 43<br>(100.0)   | 6<br>(14.0)   | 24<br>(55.8)   | 13<br>(30.2)  | 6<br>(100.0)   | 3<br>(50.0)   | 2<br>(33.3)  | 1<br>(16.7)  | 24   | 43.0   |
| 北海道社会事業協会                | 4<br>(100.0)    | —<br>( —)     | —<br>( —)      | 4<br>(100.0)  | —<br>( —)      | —<br>( —)     | —<br>( —)    | —<br>( —)    | —    | —      |
| 厚 生 連                    | 61<br>(100.0)   | 11<br>(18.0)  | 42<br>(68.9)   | 8<br>(13.1)   | 11<br>(100.0)  | 5<br>(45.5)   | 4<br>(36.4)  | 2<br>(18.2)  | 63   | 106.0  |
| 国民健康保険団体<br>連 合 会        | 1<br>(100.0)    | —<br>( —)     | 1<br>(100.0)   | —<br>( —)     | —<br>( —)      | —<br>( —)     | —<br>( —)    | —<br>( —)    | —    | —      |
| 全国社会保険協会<br>連 合 会        | 35<br>(100.0)   | 3<br>( 8.6)   | 21<br>(60.0)   | 11<br>(31.4)  | 3<br>(100.0)   | 2<br>(66.7)   | 1<br>(33.3)  | —<br>( —)    | 23   | 29.4   |
| 厚 生 団                    | 3<br>(100.0)    | —<br>( —)     | 1<br>(33.3)    | 2<br>(66.7)   | —<br>( —)      | —<br>( —)     | —<br>( —)    | —<br>( —)    | —    | —      |
| 船 員 保 険 会                | 3<br>(100.0)    | —<br>( —)     | —<br>( —)      | 3<br>(100.0)  | —<br>( —)      | —<br>( —)     | —<br>( —)    | —<br>( —)    | —    | —      |
| 健康保険組合及び<br>そ の 連 合 会    | 10<br>(100.0)   | 1<br>(10.0)   | 5<br>(50.0)    | 4<br>(40.0)   | 1<br>(100.0)   | 1<br>(100.0)  | —<br>( —)    | —<br>( —)    | —    | —      |
| 共 済 組 合 及 び<br>そ の 連 合 会 | 25<br>(100.0)   | 1<br>( 4.0)   | 17<br>(68.0)   | 7<br>(28.0)   | 1<br>(100.0)   | 1<br>(100.0)  | —<br>( —)    | —<br>( —)    | 6    | 11.0   |
| 国民健康保険組合                 | 1<br>(100.0)    | —<br>( —)     | —<br>( —)      | 1<br>(100.0)  | —<br>( —)      | —<br>( —)     | —<br>( —)    | —<br>( —)    | —    | —      |
| 公 益 法 人                  | 130<br>(100.0)  | 9<br>( 6.9)   | 85<br>(65.4)   | 36<br>(27.7)  | 9<br>(100.0)   | 6<br>(66.7)   | 2<br>(22.2)  | 1<br>(11.1)  | 39   | 86.0   |
| 医 療 法 人                  | 1155<br>(100.0) | 9<br>( 0.8)   | 744<br>(64.4)  | 402<br>(34.8) | 9<br>(100.0)   | 5<br>(55.6)   | 4<br>(44.4)  | —<br>( —)    | 20   | 47.0   |
| 学 校 法 人                  | 62<br>(100.0)   | 26<br>(41.9)  | 26<br>(41.9)   | 10<br>(16.1)  | 26<br>(100.0)  | 20<br>(76.9)  | 5<br>(19.2)  | 1<br>(33.3)  | 174  | 338.0  |
| 会 社                      | 24<br>(100.0)   | 3<br>(12.5)   | 19<br>(79.2)   | 2<br>( 8.3)   | 3<br>(100.0)   | 1<br>(33.3)   | 1<br>(33.3)  | 1<br>(16.7)  | 3    | 7.0    |
| そ の 他 の 法 人              | 118<br>(100.0)  | 6<br>( 5.1)   | 69<br>(58.5)   | 43<br>(36.4)  | 6<br>(100.0)   | 5<br>(83.3)   | 1<br>(16.7)  | —<br>( —)    | 70   | 131.0  |
| 個 人                      | 139<br>(100.0)  | —<br>( —)     | 89<br>(64.0)   | 50<br>(36.0)  | —<br>( —)      | —<br>( —)     | —<br>( —)    | —<br>( —)    | —    | —      |
| 無 回 答                    | 37<br>(100.0)   | 2<br>( 5.4)   | 18<br>(48.6)   | 17<br>(45.9)  | 2<br>(100.0)   | 1<br>(50.0)   | —<br>( —)    | 1<br>(50.0)  | 12   | 19.0   |

| 病床数及び専任配置看護要員数 |        |         |        |       | 再掲：「新生児特定集中治療室管理科」算定病院 |        |       |        |         |        |       |
|----------------|--------|---------|--------|-------|------------------------|--------|-------|--------|---------|--------|-------|
| 助産婦数           | 看護婦・士数 | 准看護婦・士数 | 看護補助者数 | 回答病院数 | 病床数                    | 要員配置数  | 助産婦数  | 看護婦・士数 | 准看護婦・士数 | 看護補助者数 | 回答病院数 |
| 145.0          | 2041.9 | 40.0    | 87.4   | 120   | 822                    | 1779.6 | 121.0 | 1571.9 | 24.0    | 62.7   | 93    |
| 8.0            | 103.0  | 1.0     | 2.7    | 9     | 77                     | 114.7  | 8.0   | 103.0  | 1.0     | 2.7    | 9     |
| —              | —      | —       | —      | —     | —                      | —      | —     | —      | —       | —      | —     |
| 22.0           | 107.0  | —       | 1.0    | 9     | 46                     | 123.0  | 17.0  | 105.0  | —       | 1.0    | 8     |
| —              | —      | —       | —      | —     | —                      | —      | —     | —      | —       | —      | —     |
| —              | —      | —       | —      | —     | —                      | —      | —     | —      | —       | —      | —     |
| 6.0            | 344.0  | 2.0     | 9.0    | 17    | 157                    | 329.0  | 6.0   | 312.0  | 2.0     | 9.0    | 15    |
| 30.0           | 478.0  | 16.0    | 18.2   | 27    | 175                    | 419.0  | 18.0  | 383.0  | 13.0    | 15.0   | 19    |
| 27.0           | 299.0  | 6.0     | 17.0   | 17    | 82                     | 202.0  | 25.0  | 169.0  | 1.0     | 7.0    | 11    |
| 2.0            | 40.0   | —       | 1.0    | 2     | 6                      | 14.0   | 1.0   | 13.0   | —       | —      | 1     |
| —              | —      | —       | —      | —     | —                      | —      | —     | —      | —       | —      | —     |
| 7.0            | 93.0   | 2.0     | 4.0    | 5     | 37                     | 71.0   | 6.0   | 62.0   | 2.0     | 1.0    | 4     |
| —              | —      | —       | —      | —     | —                      | —      | —     | —      | —       | —      | —     |
| —              | 26.4   | 2.0     | 1.0    | 2     | 23                     | 29.4   | —     | 26.4   | 2.0     | 1.0    | 2     |
| —              | —      | —       | —      | —     | —                      | —      | —     | —      | —       | —      | —     |
| —              | —      | —       | —      | —     | —                      | —      | —     | —      | —       | —      | —     |
| —              | —      | —       | —      | —     | —                      | —      | —     | —      | —       | —      | —     |
| —              | 11.0   | —       | —      | 1     | 6                      | 11.0   | —     | 11.0   | —       | —      | 1     |
| —              | —      | —       | —      | —     | —                      | —      | —     | —      | —       | —      | —     |
| 3.0            | 76.0   | 2.0     | 5.0    | 5     | 23                     | 71.0   | 3.0   | 61.0   | 2.0     | 5.0    | 4     |
| —              | 36.0   | 6.0     | 5.0    | 2     | —                      | —      | —     | —      | —       | —      | —     |
| 21.0           | 298.5  | 2.0     | 16.5   | 17    | 117                    | 257.5  | 18.0  | 225.5  | —       | 14.0   | 13    |
| —              | 6.0    | —       | 1.0    | 1     | 3                      | 7.0    | —     | 6.0    | —       | 1.0    | 1     |
| 19.0           | 105.0  | 1.0     | 6.0    | 5     | 70                     | 131.0  | 19.0  | 105.0  | 1.0     | —6.0   | 5     |
| —              | —      | —       | —      | —     | —                      | —      | —     | —      | —       | —      | —     |
| —              | 19.0   | —       | —      | 1     | —                      | —      | —     | —      | —       | —      | —     |

第50表 設置主体・緩和ケア病棟, 病床数, 専任看護要員数 (専任要員を配置している病院)

|               | 計               | 緩和ケア病棟の有無   |                |               | い る          |
|---------------|-----------------|-------------|----------------|---------------|--------------|
|               |                 | あ る         | な い            | 無回答           |              |
| 計             | 2709<br>(100.0) | 42<br>(1.6) | 1798<br>(66.4) | 869<br>(32.1) | 33<br>(78.6) |
| 国立病院          | 71<br>(100.0)   | 2<br>(2.8)  | 50<br>(70.4)   | 19<br>(26.8)  | 2<br>(100.0) |
| 国立療養所         | 56<br>(100.0)   | 2<br>(3.6)  | 35<br>(62.5)   | 19<br>(33.9)  | —<br>(—)     |
| 国(文部省)        | 48<br>(100.0)   | —<br>(—)    | 38<br>(79.2)   | 10<br>(20.8)  | —<br>(—)     |
| 国(労働福祉事業団)    | 22<br>(100.0)   | —<br>(—)    | 16<br>(72.7)   | 6<br>(27.3)   | —<br>(—)     |
| 国(その他)        | 24<br>(100.0)   | —<br>(—)    | 19<br>(79.2)   | 5<br>(20.8)   | —<br>(—)     |
| 都道府県          | 174<br>(100.0)  | 5<br>(2.9)  | 101<br>(58.0)  | 68<br>(39.1)  | 2<br>(40.0)  |
| 市町村           | 405<br>(100.0)  | 4<br>(1.0)  | 288<br>(71.1)  | 113<br>(27.9) | 4<br>(100.0) |
| 日赤            | 58<br>(100.0)   | —<br>(—)    | 51<br>(87.9)   | 7<br>(12.1)   | —<br>(—)     |
| 済生会           | 43<br>(100.0)   | 4<br>(9.3)  | 24<br>(55.8)   | 15<br>(34.9)  | 3<br>(75.0)  |
| 北海道社会事業協会     | 4<br>(100.0)    | —<br>(—)    | —<br>(—)       | 4<br>(100.0)  | —<br>(—)     |
| 厚生連           | 61<br>(100.0)   | —<br>(—)    | 48<br>(78.7)   | 13<br>(21.3)  | —<br>(—)     |
| 国民健康保険団体連合会   | 1<br>(100.0)    | —<br>(—)    | 1<br>(100.0)   | —<br>(—)      | —<br>(—)     |
| 全国社会保険協会連合会   | 35<br>(100.0)   | —<br>(—)    | 23<br>(65.7)   | 12<br>(34.3)  | —<br>(—)     |
| 厚生団           | 3<br>(100.0)    | —<br>(—)    | 1<br>(33.3)    | 2<br>(66.7)   | —<br>(—)     |
| 船員保険会         | 3<br>(100.0)    | —<br>(—)    | —<br>(—)       | 3<br>(100.0)  | —<br>(—)     |
| 健康保険組合及びその連合会 | 10<br>(100.0)   | —<br>(—)    | 5<br>(50.0)    | 5<br>(50.0)   | —<br>(—)     |
| 共済組合及びその連合会   | 25<br>(100.0)   | —<br>(—)    | 18<br>(72.0)   | 7<br>(28.0)   | —<br>(—)     |
| 国民健康保険組合      | 1<br>(100.0)    | —<br>(—)    | —<br>(—)       | 1<br>(100.0)  | —<br>(—)     |
| 公益法人          | 130<br>(100.0)  | 2<br>(1.5)  | 89<br>(68.5)   | 39<br>(30.0)  | 2<br>(100.0) |
| 医療法人          | 1155<br>(100.0) | 13<br>(1.1) | 748<br>(64.8)  | 394<br>(34.1) | 11<br>(84.6) |
| 学校法人          | 62<br>(100.0)   | 2<br>(3.2)  | 44<br>(71.0)   | 16<br>(25.8)  | 1<br>(50.0)  |
| 会社            | 24<br>(100.0)   | —<br>(—)    | 22<br>(91.7)   | 2<br>(8.3)    | —<br>(—)     |
| その他の法人        | 118<br>(100.0)  | 7<br>(5.9)  | 71<br>(60.2)   | 40<br>(33.9)  | 7<br>(100.0) |
| 個人            | 139<br>(100.0)  | —<br>(—)    | 89<br>(64.0)   | 50<br>(36.0)  | —<br>(—)     |
| 無回答           | 37<br>(100.0)   | 1<br>(2.7)  | 17<br>(45.9)   | 19<br>(51.4)  | 1<br>(100.0) |





第51表 設置主体・救急部門設置形態、専任看護要員配置数（専任要員を配置している病院）

|               | 計               | 救急部署の有無      |                |               |               | 救急医療施設の指定      |              |               |               |
|---------------|-----------------|--------------|----------------|---------------|---------------|----------------|--------------|---------------|---------------|
|               |                 | 独立           | 外来の一部          | 救急部門はない       | 無回答           | 2次             | 3次           | 指定は受けていない     | 無回答           |
| 計             | 2709<br>(100.0) | 175<br>(6.5) | 1200<br>(44.3) | 797<br>(29.4) | 537<br>(19.8) | 1022<br>(37.7) | 208<br>(7.7) | 636<br>(23.5) | 843<br>(31.1) |
| 国立病院          | 71<br>(100.0)   | 10<br>(14.1) | 34<br>(47.9)   | 19<br>(26.8)  | 8<br>(11.3)   | 34<br>(47.9)   | 9<br>(12.7)  | 14<br>(19.7)  | 14<br>(19.7)  |
| 国立療養所         | 56<br>(100.0)   | —<br>(—)     | 16<br>(28.6)   | 27<br>(48.2)  | 13<br>(23.2)  | 12<br>(21.4)   | 2<br>(3.6)   | 24<br>(42.9)  | 18<br>(32.1)  |
| 国(文部省)        | 48<br>(100.0)   | 19<br>(39.6) | 13<br>(27.1)   | 10<br>(20.8)  | 6<br>(12.5)   | 3<br>(6.3)     | 24<br>(50.0) | 12<br>(25.0)  | 9<br>(18.8)   |
| 国(労働福祉事業団)    | 22<br>(100.0)   | —<br>(—)     | 17<br>(77.3)   | 4<br>(18.2)   | 1<br>(4.5)    | 12<br>(54.5)   | 1<br>(4.5)   | 3<br>(13.6)   | 6<br>(27.3)   |
| 国(その他)        | 24<br>(100.0)   | 1<br>(4.2)   | 8<br>(33.3)    | 11<br>(45.8)  | 4<br>(16.7)   | 4<br>(16.7)    | 1<br>(4.2)   | 13<br>(54.2)  | 6<br>(25.0)   |
| 都道府県          | 174<br>(100.0)  | 28<br>(16.1) | 64<br>(36.8)   | 46<br>(26.4)  | 36<br>(20.7)  | 45<br>(25.9)   | 31<br>(17.8) | 42<br>(24.1)  | 56<br>(32.2)  |
| 市町村           | 405<br>(100.0)  | 37<br>(9.1)  | 262<br>(64.7)  | 65<br>(16.0)  | 41<br>(10.1)  | 230<br>(56.8)  | 35<br>(8.6)  | 58<br>(14.3)  | 82<br>(20.2)  |
| 日赤            | 58<br>(100.0)   | 24<br>(41.4) | 26<br>(44.8)   | 4<br>(6.9)    | 4<br>(6.9)    | 31<br>(53.4)   | 19<br>(32.8) | 2<br>(3.4)    | 6<br>(10.3)   |
| 済生会           | 43<br>(100.0)   | 3<br>(7.0)   | 26<br>(60.5)   | 8<br>(18.6)   | 6<br>(14.0)   | 27<br>(62.8)   | 4<br>(9.3)   | 4<br>(9.3)    | 8<br>(18.6)   |
| 北海道社会事業協会     | 4<br>(100.0)    | —<br>(—)     | 1<br>(25.0)    | 1<br>(25.0)   | 2<br>(50.0)   | —<br>(—)       | —<br>(—)     | 2<br>(50.0)   | 2<br>(50.0)   |
| 厚生連           | 61<br>(100.0)   | 3<br>(4.9)   | 39<br>(63.9)   | 12<br>(19.7)  | 7<br>(11.5)   | 39<br>(63.9)   | 5<br>(8.2)   | 4<br>(6.6)    | 13<br>(21.3)  |
| 国民健康保険団体連合会   | 1<br>(100.0)    | —<br>(—)     | —<br>(—)       | 1<br>(100.0)  | —<br>(—)      | —<br>(—)       | —<br>(—)     | —<br>(—)      | 1<br>(100.0)  |
| 全国社会保険協会連合会   | 35<br>(100.0)   | 1<br>(2.9)   | 21<br>(60.0)   | 8<br>(22.9)   | 5<br>(14.3)   | 20<br>(57.1)   | 4<br>(11.4)  | 3<br>(8.6)    | 8<br>(22.9)   |
| 厚生団           | 3<br>(100.0)    | —<br>(—)     | 1<br>(33.3)    | 1<br>(33.3)   | 1<br>(33.3)   | —<br>(—)       | —<br>(—)     | 2<br>(66.7)   | 1<br>(33.3)   |
| 船員保険会         | 3<br>(100.0)    | —<br>(—)     | 2<br>(66.7)    | —<br>(—)      | 1<br>(33.3)   | 1<br>(33.3)    | —<br>(—)     | —<br>(—)      | 2<br>(66.7)   |
| 健康保険組合及びその連合会 | 10<br>(100.0)   | —<br>(—)     | 5<br>(50.0)    | 3<br>(30.0)   | 2<br>(20.0)   | 5<br>(50.0)    | —<br>(—)     | 3<br>(30.0)   | 2<br>(20.0)   |
| 共済組合及びその連合会   | 25<br>(100.0)   | 2<br>(8.0)   | 16<br>(64.0)   | 5<br>(20.0)   | 2<br>(8.0)    | 15<br>(60.0)   | —<br>(—)     | 7<br>(28.0)   | 3<br>(12.0)   |
| 国民健康保険組合      | 1<br>(100.0)    | —<br>(—)     | —<br>(—)       | 1<br>(100.0)  | —<br>(—)      | —<br>(—)       | —<br>(—)     | —<br>(—)      | 1<br>(100.0)  |
| 公益法人          | 130<br>(100.0)  | 6<br>(4.6)   | 46<br>(35.4)   | 53<br>(40.8)  | 25<br>(19.2)  | 46<br>(35.4)   | 6<br>(4.6)   | 34<br>(26.2)  | 44<br>(33.8)  |
| 医療法人          | 1155<br>(100.0) | 11<br>(1.0)  | 466<br>(40.3)  | 392<br>(33.9) | 286<br>(24.8) | 394<br>(34.1)  | 33<br>(2.9)  | 298<br>(25.8) | 430<br>(37.2) |
| 学校法人          | 62<br>(100.0)   | 24<br>(38.7) | 18<br>(29.0)   | 14<br>(22.6)  | 6<br>(9.7)    | 15<br>(24.2)   | 22<br>(35.5) | 16<br>(25.8)  | 9<br>(14.5)   |
| 会社            | 24<br>(100.0)   | 2<br>(8.3)   | 10<br>(41.7)   | 12<br>(50.0)  | —<br>(—)      | 10<br>(41.7)   | 1<br>(4.2)   | 10<br>(41.7)  | 3<br>(12.5)   |
| その他の法人        | 118<br>(100.0)  | 2<br>(1.7)   | 46<br>(39.0)   | 45<br>(38.1)  | 25<br>(21.2)  | 34<br>(28.8)   | 4<br>(3.4)   | 36<br>(30.5)  | 44<br>(37.3)  |
| 個人            | 139<br>(100.0)  | —<br>(—)     | 54<br>(38.8)   | 43<br>(30.9)  | 42<br>(30.2)  | 36<br>(25.9)   | 4<br>(2.9)   | 39<br>(28.1)  | 60<br>(43.2)  |
| 無回答           | 37<br>(100.0)   | 2<br>(5.4)   | 9<br>(24.3)    | 12<br>(32.4)  | 14<br>(37.8)  | 9<br>(24.3)    | 3<br>(8.1)   | 10<br>(27.0)  | 15<br>(40.5)  |

| 専任配置看護要員数 |        |         |        |      |       | 「救命救急入院料」算定病院 |        |         |        |      |       |
|-----------|--------|---------|--------|------|-------|---------------|--------|---------|--------|------|-------|
| 要員配置数     | 看護婦・士数 | 准看護婦・士数 | 看護補助者数 | その他  | 回答病院数 | 要員配置数         | 看護婦・士数 | 准看護婦・士数 | 看護補助者数 | その他  | 回答病院数 |
| 4692.9    | 3916.7 | 522.4   | 220.3  | 33.5 | 358   | 2694.2        | 2436.1 | 120.0   | 121.6  | 16.5 | 78    |
| 188.0     | 177.0  | 4.0     | 7.0    | —    | 11    | 145.0         | 140.0  | —       | 5.0    | —    | 6     |
| 1.0       | 1.0    | —       | —      | —    | 1     | —             | —      | —       | —      | —    | —     |
| 83.7      | 81.0   | 1.0     | 0.7    | 1.0  | 13    | —             | —      | —       | —      | —    | —     |
| 2.0       | 2.0    | —       | —      | —    | 1     | —             | —      | —       | —      | —    | —     |
| 39.0      | 39.0   | —       | —      | —    | 3     | 28.0          | 28.0   | —       | —      | —    | 1     |
| 680.3     | 625.2  | 38.7    | 15.4   | 1.0  | 35    | 450.0         | 431.6  | 8.0     | 10.4   | —    | 15    |
| 1001.2    | 875.2  | 99.3    | 23.2   | 3.5  | 85    | 439.5         | 401.6  | 22.0    | 13.4   | 2.5  | 13    |
| 536.1     | 487.7  | 21.4    | 27.0   | —    | 26    | 461.9         | 428.9  | 11.0    | 22.0   | —    | 17    |
| 23.0      | 19.0   | 2.0     | 1.0    | 1.0  | 8     | —             | —      | —       | —      | —    | —     |
| —         | —      | —       | —      | —    | —     | —             | —      | —       | —      | —    | —     |
| 60.0      | 49.0   | 11.0    | —      | —    | 15    | 17.0          | 14.0   | 3.0     | —      | —    | 1     |
| —         | —      | —       | —      | —    | —     | —             | —      | —       | —      | —    | —     |
| 23.0      | 21.0   | 1.0     | 1.0    | —    | 5     | —             | —      | —       | —      | —    | —     |
| —         | —      | —       | —      | —    | —     | —             | —      | —       | —      | —    | —     |
| 1.0       | —      | 1.0     | —      | —    | 1     | —             | —      | —       | —      | —    | —     |
| 5.0       | 5.0    | —       | —      | —    | 2     | —             | —      | —       | —      | —    | —     |
| 10.0      | 10.0   | —       | —      | —    | 3     | —             | —      | —       | —      | —    | —     |
| —         | —      | —       | —      | —    | —     | —             | —      | —       | —      | —    | —     |
| 203.5     | 188.5  | 6.0     | 6.0    | 3.0  | 15    | 96.0          | 86.0   | 2.0     | 5.0    | 3.0  | 2     |
| 420.4     | 188.6  | 203.3   | 24.5   | 4.0  | 81    | 22.0          | 14.0   | 7.0     | 1.0    | —    | 1     |
| 1103.8    | 935.0  | 72.0    | 88.8   | 8.0  | 28    | 920.8         | 790.0  | 66.0    | 57.8   | 7.0  | 19    |
| 24.0      | 18.0   | 1.0     | 2.0    | 3.0  | 3     | 22.0          | 16.0   | 1.0     | 2.0    | 3.0  | 1     |
| 114.9     | 69.5   | 26.7    | 18.7   | —    | 8     | —             | —      | —       | —      | —    | —     |
| 74.0      | 35.0   | 31.0    | —      | 8.0  | 9     | —             | —      | —       | —      | —    | —     |
| 99.0      | 90.0   | 3.0     | 5.0    | 1.0  | 5     | 92.0          | 86.0   | —       | 5.0    | 1.0  | 2     |

第52表 設置主体・救急部門夜勤体制（救急部門に専任看護要員を配置している病院）

|               | 計              | 3交代           | 2交代          | 当直制           | オンコール       | その他         |
|---------------|----------------|---------------|--------------|---------------|-------------|-------------|
| 計             | 390<br>(100.0) | 147<br>(37.7) | 83<br>(21.3) | 122<br>(31.3) | 8<br>(2.1)  | 16<br>(4.1) |
| 国立病院          | 14<br>(100.0)  | 11<br>(78.6)  | —<br>(—)     | 1<br>(7.1)    | 1<br>(7.1)  | 1<br>(7.1)  |
| 国立療養所         | 2<br>(100.0)   | —<br>(—)      | —<br>(—)     | 1<br>(50.0)   | —<br>(—)    | 1<br>(50.0) |
| 国（文部省）        | 17<br>(100.0)  | 7<br>(41.2)   | 5<br>(29.4)  | 2<br>(11.8)   | —<br>(—)    | 1<br>(5.9)  |
| 国（労働福祉事業団）    | 2<br>(100.0)   | —<br>(—)      | —<br>(—)     | 2<br>(100.0)  | —<br>(—)    | —<br>(—)    |
| 国（その他）        | 3<br>(100.0)   | 1<br>(33.3)   | —<br>(—)     | 1<br>(33.3)   | —<br>(—)    | 1<br>(33.3) |
| 都道府県          | 39<br>(100.0)  | 28<br>(71.8)  | 3<br>(7.7)   | 5<br>(12.8)   | —<br>(—)    | 2<br>(5.1)  |
| 市町村           | 92<br>(100.0)  | 34<br>(37.0)  | 14<br>(15.2) | 40<br>(43.5)  | 1<br>(1.1)  | 3<br>(3.3)  |
| 日赤            | 27<br>(100.0)  | 23<br>(85.2)  | —<br>(—)     | 2<br>(7.4)    | —<br>(—)    | 1<br>(3.7)  |
| 済生会           | 8<br>(100.0)   | 2<br>(25.0)   | 2<br>(25.0)  | 4<br>(50.0)   | —<br>(—)    | —<br>(—)    |
| 北海道社会事業協会     | —<br>(—)       | —<br>(—)      | —<br>(—)     | —<br>(—)      | —<br>(—)    | —<br>(—)    |
| 厚生連           | 16<br>(100.0)  | —<br>(—)      | 7<br>(43.8)  | 5<br>(31.3)   | —<br>(—)    | 1<br>(6.3)  |
| 国民健康保険団体連合会   | —<br>(—)       | —<br>(—)      | —<br>(—)     | —<br>(—)      | —<br>(—)    | —<br>(—)    |
| 全国社会保険協会連合会   | 5<br>(100.0)   | 1<br>(20.0)   | 1<br>(20.0)  | 3<br>(60.0)   | —<br>(—)    | —<br>(—)    |
| 厚生団           | —<br>(—)       | —<br>(—)      | —<br>(—)     | —<br>(—)      | —<br>(—)    | —<br>(—)    |
| 船員保険会         | 1<br>(100.0)   | —<br>(—)      | —<br>(—)     | 1<br>(100.0)  | —<br>(—)    | —<br>(—)    |
| 健康保険組合及びその連合会 | 2<br>(100.0)   | —<br>(—)      | 1<br>(50.0)  | —<br>(—)      | 1<br>(50.0) | —<br>(—)    |
| 共済組合及びその連合会   | 3<br>(100.0)   | 1<br>(33.3)   | —<br>(—)     | 1<br>(33.3)   | —<br>(—)    | —<br>(—)    |
| 国民健康保険組合      | —<br>(—)       | —<br>(—)      | —<br>(—)     | —<br>(—)      | —<br>(—)    | —<br>(—)    |
| 公益法人          | 16<br>(100.0)  | 6<br>(37.5)   | 2<br>(12.5)  | 6<br>(37.5)   | 1<br>(6.3)  | —<br>(—)    |
| 医療法人          | 86<br>(100.0)  | 8<br>(9.3)    | 28<br>(32.6) | 40<br>(46.5)  | 2<br>(2.3)  | 5<br>(5.8)  |
| 学校法人          | 30<br>(100.0)  | 18<br>(60.0)  | 10<br>(33.3) | 1<br>(3.3)    | —<br>(—)    | —<br>(—)    |
| 会社            | 3<br>(100.0)   | 1<br>(33.3)   | 1<br>(33.3)  | —<br>(—)      | —<br>(—)    | —<br>(—)    |
| その他の法人        | 9<br>(100.0)   | 2<br>(22.2)   | 3<br>(33.3)  | 4<br>(44.4)   | —<br>(—)    | —<br>(—)    |
| 個人            | 10<br>(100.0)  | 2<br>(20.0)   | 5<br>(50.0)  | 2<br>(20.0)   | 1<br>(10.0) | —<br>(—)    |
| 無回答           | 5<br>(100.0)   | 2<br>(40.0)   | 1<br>(20.0)  | 1<br>(20.0)   | 1<br>(20.0) | —<br>(—)    |

| 夜間対応<br>なし | 無回答         | 再掲：「救命救急入院料」算定病院 |              |             |            |             |             |
|------------|-------------|------------------|--------------|-------------|------------|-------------|-------------|
|            |             | 計                | 3交代          | 2交代         | 当直制        | その他         | 無回答         |
| 1<br>(0.3) | 13<br>(3.3) | 87<br>(100.0)    | 72<br>(82.8) | 8<br>(9.2)  | 2<br>(2.3) | 1<br>(1.1)  | 4<br>(4.6)  |
| -<br>(-)   | 1<br>(7.1)  | 9<br>(100.0)     | 8<br>(88.9)  | -<br>(-)    | -<br>(-)   | 1<br>(11.1) | -<br>(-)    |
| -<br>(-)   | -<br>(-)    | -<br>(-)         | -<br>(-)     | -<br>(-)    | -<br>(-)   | -<br>(-)    | -<br>(-)    |
| -<br>(-)   | 2<br>(11.8) | -<br>(-)         | -<br>(-)     | -<br>(-)    | -<br>(-)   | -<br>(-)    | -<br>(-)    |
| -<br>(-)   | -<br>(-)    | -<br>(-)         | -<br>(-)     | -<br>(-)    | -<br>(-)   | -<br>(-)    | -<br>(-)    |
| -<br>(-)   | -<br>(-)    | 1<br>(100.0)     | 1<br>(100.0) | -<br>(-)    | -<br>(-)   | -<br>(-)    | -<br>(-)    |
| -<br>(-)   | 1<br>(2.6)  | 17<br>(100.0)    | 15<br>(88.2) | -<br>(-)    | 1<br>(5.9) | -<br>(-)    | 1<br>(5.9)  |
| -<br>(-)   | -<br>(-)    | 14<br>(100.0)    | 12<br>(85.7) | 1<br>(7.1)  | 1<br>(7.1) | -<br>(-)    | -<br>(-)    |
| -<br>(-)   | 1<br>(3.7)  | 18<br>(100.0)    | 17<br>(94.4) | -<br>(-)    | -<br>(-)   | -<br>(-)    | 1<br>(5.6)  |
| -<br>(-)   | -<br>(-)    | -<br>(-)         | -<br>(-)     | -<br>(-)    | -<br>(-)   | -<br>(-)    | -<br>(-)    |
| -<br>(-)   | -<br>(-)    | -<br>(-)         | -<br>(-)     | -<br>(-)    | -<br>(-)   | -<br>(-)    | -<br>(-)    |
| 1<br>(6.3) | 2<br>(12.5) | 2<br>(100.0)     | -<br>(-)     | 1<br>(50.0) | -<br>(-)   | -<br>(-)    | 1<br>(50.0) |
| -<br>(-)   | -<br>(-)    | -<br>(-)         | -<br>(-)     | -<br>(-)    | -<br>(-)   | -<br>(-)    | -<br>(-)    |
| -<br>(-)   | -<br>(-)    | -<br>(-)         | -<br>(-)     | -<br>(-)    | -<br>(-)   | -<br>(-)    | -<br>(-)    |
| -<br>(-)   | -<br>(-)    | -<br>(-)         | -<br>(-)     | -<br>(-)    | -<br>(-)   | -<br>(-)    | -<br>(-)    |
| -<br>(-)   | -<br>(-)    | -<br>(-)         | -<br>(-)     | -<br>(-)    | -<br>(-)   | -<br>(-)    | -<br>(-)    |
| -<br>(-)   | -<br>(-)    | -<br>(-)         | -<br>(-)     | -<br>(-)    | -<br>(-)   | -<br>(-)    | -<br>(-)    |
| -<br>(-)   | 1<br>(33.3) | -<br>(-)         | -<br>(-)     | -<br>(-)    | -<br>(-)   | -<br>(-)    | -<br>(-)    |
| -<br>(-)   | -<br>(-)    | -<br>(-)         | -<br>(-)     | -<br>(-)    | -<br>(-)   | -<br>(-)    | -<br>(-)    |
| -<br>(-)   | 1<br>(6.3)  | 2<br>(100.0)     | 1<br>(50.0)  | -<br>(-)    | -<br>(-)   | -<br>(-)    | 1<br>(50.0) |
| -<br>(-)   | 3<br>(3.5)  | 1<br>(100.0)     | 1<br>(100.0) | -<br>(-)    | -<br>(-)   | -<br>(-)    | -<br>(-)    |
| -<br>(-)   | 1<br>(3.3)  | 20<br>(100.0)    | 14<br>(70.0) | 6<br>(30.0) | -<br>(-)   | -<br>(-)    | -<br>(-)    |
| -<br>(-)   | 1<br>(33.3) | 1<br>(100.0)     | 1<br>(100.0) | -<br>(-)    | -<br>(-)   | -<br>(-)    | -<br>(-)    |
| -<br>(-)   | -<br>(-)    | -<br>(-)         | -<br>(-)     | -<br>(-)    | -<br>(-)   | -<br>(-)    | -<br>(-)    |
| -<br>(-)   | -<br>(-)    | -<br>(-)         | -<br>(-)     | -<br>(-)    | -<br>(-)   | -<br>(-)    | -<br>(-)    |
| -<br>(-)   | -<br>(-)    | 2<br>(100.0)     | 2<br>(100.0) | -<br>(-)    | -<br>(-)   | -<br>(-)    | -<br>(-)    |

第53表 病院種類（一般・特定機能）・集中治療部門設置状況，病床数，専任看護要員数

(A) ICU設置形態，病床数，専任看護要員数（独立した部署として設置し，専任要員を配置している病院）

| 病院種類   | 病床数及び専任配置看護要員数 |        |        |         |        | 回答病院数 |
|--------|----------------|--------|--------|---------|--------|-------|
|        | 病床数            | 要員数    | 看護婦・士数 | 准看護婦・士数 | 看護補助者数 |       |
| 一般病院   | 1251           | 3440.1 | 3138.5 | 128.0   | 173.6  | 168   |
| 特定機能病院 | 335            | 1139.7 | 1099.0 | 2.0     | 38.7   | 43    |

(B) CCU設置形態，病床数，専任看護要員数（独立した部署として設置し，専任要員を配置している病院）

| 病院種類   | 病床数及び専任配置看護要員数 |       |        |         |        | 回答病院数 |
|--------|----------------|-------|--------|---------|--------|-------|
|        | 病床数            | 要員数   | 看護婦・士数 | 准看護婦・士数 | 看護補助者数 |       |
| 一般病院   | 221            | 606.3 | 557.0  | 26.0    | 23.3   | 42    |
| 特定機能病院 | 76             | 163.0 | 158.0  | —       | 5.0    | 10    |

(C) NICU設置形態，病床数，専任看護要員数（独立した部署として設置し，専任要員を配置している病院）

| 病院種類   | 病床数及び専任配置看護要員数 |        |       |        |         |        | 回答病院数 |
|--------|----------------|--------|-------|--------|---------|--------|-------|
|        | 病床数            | 看護要員数  | 助産婦数  | 看護婦・士数 | 准看護婦・士数 | 看護補助者数 |       |
| 一般病院   | 936            | 1742.6 | 100.0 | 1538.4 | 38.0    | 66.2   | 95    |
| 特定機能病院 | 287            | 537.7  | 45.0  | 469.5  | 2.0     | 21.2   | 31    |

(D) 救急部門設置形態，病床数，専任看護要員数（専任要員を配置している病院）

|        | 計               | 救急部署の有無      |                |               |               | 救急指定          |              |               |               | 看護要員数  |
|--------|-----------------|--------------|----------------|---------------|---------------|---------------|--------------|---------------|---------------|--------|
|        |                 | 独立           | 外来の一部          | 救急部門はない       | 無回答           | 2次            | 3次           | 指定は受けていない     | 無回答           |        |
| 一般病院   | 2114<br>(100.0) | 129<br>(6.1) | 1130<br>(53.5) | 534<br>(25.3) | 321<br>(15.2) | 985<br>(46.6) | 151<br>(7.1) | 438<br>(20.7) | 540<br>(25.5) | 3461.0 |
| 特定機能病院 | 71<br>(100.0)   | 44<br>(62.0) | 18<br>(25.4)   | 2<br>(2.8)    | 7<br>(9.9)    | 9<br>(12.7)   | 50<br>(70.4) | 6<br>(8.5)    | 6<br>(8.5)    | 1144.5 |

再掲：「特定集中治療室管理科」算定病院

| 病床数 | 要員数    | 看護婦<br>・士数 | 准看護婦<br>・士数 | 看護<br>補助者数 | 回答病院数 |
|-----|--------|------------|-------------|------------|-------|
| 734 | 2293.2 | 2188.5     | 17.0        | 87.7       | 109   |
| 294 | 1019.7 | 985.0      | —           | 34.7       | 39    |

再掲：「特定集中治療室管理科」算定病院

| 病床数 | 要員数   | 看護婦<br>・士数 | 准看護婦<br>・士数 | 看護<br>補助者数 | 回答病院数 |
|-----|-------|------------|-------------|------------|-------|
| 144 | 430.5 | 404.5      | 13.0        | 13.0       | 29    |
| 74  | 155.0 | 150.0      | —           | 5.0        | 9     |

再掲：「新生児特定集中治療室管理科」算定病院

| 病床数 | 看護要員数  | 助産婦数 | 看護婦<br>・士数 | 准看護婦<br>・士数 | 看護<br>補助者数 | 回答病院数 |
|-----|--------|------|------------|-------------|------------|-------|
| 648 | 1335.4 | 81.0 | 1186.4     | 24.0        | 44.0       | 71    |
| 215 | 444.2  | 40.0 | 385.5      | —           | 18.7       | 26    |

病床数及び専任配置看護要員数

再掲：「救命救急入院科」算定病院

| 看護婦<br>・士数 | 准看護婦<br>・士数 | 看護<br>補助者数 | その他  | 回答<br>病院数 | 看護<br>要員数 | 看護婦<br>・士数 | 准看護婦<br>・士数 | 看護<br>補助者数 | その他  | 回答<br>病院数 |
|------------|-------------|------------|------|-----------|-----------|------------|-------------|------------|------|-----------|
| 2805.3     | 501.4       | 125.8      | 28.5 | 308       | 1832.4    | 1636.1     | 119.0       | 64.8       | 12.5 | 60        |
| 1031.0     | 17.0        | 92.5       | 4.0  | 42        | 815.8     | 756.0      | 1.0         | 55.8       | 3.0  | 18        |

第54表 設置主体・一般病棟夜勤体制（一般病床のある病院・複数回答）

|               | 計               | 3交代            | 変則3交代        | 2交代           | 当直          | その他        | 無回答         |
|---------------|-----------------|----------------|--------------|---------------|-------------|------------|-------------|
| 計             | 2242<br>(100.0) | 1433<br>(63.9) | 157<br>(7.0) | 760<br>(33.9) | 36<br>(1.6) | 3<br>(0.1) | 27<br>(1.2) |
| 国立病院          | 70<br>(100.0)   | 67<br>(95.7)   | 2<br>(2.9)   | 16<br>(22.9)  | —<br>(—)    | —<br>(—)   | 1<br>(1.4)  |
| 国立療養所         | 50<br>(100.0)   | 45<br>(90.0)   | 3<br>(6.0)   | 13<br>(26.0)  | —<br>(—)    | 1<br>(2.0) | 1<br>(2.0)  |
| 国（文部省）        | 48<br>(100.0)   | 44<br>(91.7)   | 2<br>(4.2)   | 8<br>(16.7)   | —<br>(—)    | —<br>(—)   | —<br>(—)    |
| 国（労働福祉事業団）    | 22<br>(100.0)   | 10<br>(45.5)   | 12<br>(54.5) | —<br>(—)      | —<br>(—)    | —<br>(—)   | —<br>(—)    |
| 国（その他）        | 24<br>(100.0)   | 14<br>(58.3)   | 9<br>(37.5)  | 1<br>(4.2)    | —<br>(—)    | —<br>(—)   | 1<br>(4.2)  |
| 都道府県          | 142<br>(100.0)  | 131<br>(92.3)  | 5<br>(3.5)   | 6<br>(4.2)    | —<br>(—)    | —<br>(—)   | 1<br>(0.7)  |
| 市町村           | 396<br>(100.0)  | 321<br>(81.1)  | 16<br>(4.0)  | 67<br>(16.9)  | 3<br>(0.8)  | 1<br>(0.3) | 7<br>(1.8)  |
| 日赤            | 58<br>(100.0)   | 54<br>(93.1)   | 4<br>(6.9)   | 7<br>(12.1)   | —<br>(—)    | —<br>(—)   | —<br>(—)    |
| 済生会           | 41<br>(100.0)   | 29<br>(70.7)   | 5<br>(12.2)  | 9<br>(22.0)   | —<br>(—)    | 1<br>(2.4) | 1<br>(2.4)  |
| 北海道社会事業協会     | 4<br>(100.0)    | 2<br>(50.0)    | 1<br>(25.0)  | 1<br>(25.0)   | 1<br>(25.0) | —<br>(—)   | —<br>(—)    |
| 厚生連           | 60<br>(100.0)   | 54<br>(90.0)   | 3<br>(5.0)   | 8<br>(13.3)   | —<br>(—)    | —<br>(—)   | —<br>(—)    |
| 国民健康保険団体連合会   | 1<br>(100.0)    | 1<br>(100.0)   | —<br>(—)     | —<br>(—)      | —<br>(—)    | —<br>(—)   | —<br>(—)    |
| 全国社会保険協会連合会   | 35<br>(100.0)   | 28<br>(80.0)   | 3<br>(8.6)   | 4<br>(11.4)   | —<br>(—)    | —<br>(—)   | —<br>(—)    |
| 厚生団           | 3<br>(100.0)    | —<br>(—)       | 3<br>(100.0) | —<br>(—)      | —<br>(—)    | —<br>(—)   | —<br>(—)    |
| 船員保険会         | 3<br>(100.0)    | 3<br>(100.0)   | —<br>(—)     | 1<br>(33.3)   | —<br>(—)    | —<br>(—)   | —<br>(—)    |
| 健康保険組合及びその連合会 | 10<br>(100.0)   | 7<br>(70.0)    | 1<br>(10.0)  | 2<br>(20.0)   | —<br>(—)    | —<br>(—)   | —<br>(—)    |
| 共済組合及びその連合会   | 25<br>(100.0)   | 18<br>(72.0)   | 1<br>(4.0)   | 6<br>(24.0)   | —<br>(—)    | —<br>(—)   | —<br>(—)    |
| 国民健康保険組合      | 1<br>(100.0)    | —<br>(—)       | —<br>(—)     | 1<br>(100.0)  | —<br>(—)    | —<br>(—)   | —<br>(—)    |
| 公益法人          | 102<br>(100.0)  | 67<br>(65.7)   | 11<br>(10.8) | 34<br>(33.3)  | —<br>(—)    | —<br>(—)   | 1<br>(1.0)  |
| 医療法人          | 834<br>(100.0)  | 361<br>(43.3)  | 56<br>(6.7)  | 437<br>(52.4) | 24<br>(2.9) | —<br>(—)   | 11<br>(1.3) |
| 学校法人          | 60<br>(100.0)   | 41<br>(68.3)   | 4<br>(6.7)   | 25<br>(41.7)  | —<br>(—)    | —<br>(—)   | —<br>(—)    |
| 会社            | 24<br>(100.0)   | 20<br>(83.3)   | 4<br>(16.7)  | 3<br>(12.5)   | —<br>(—)    | —<br>(—)   | —<br>(—)    |
| その他の法人        | 94<br>(100.0)   | 67<br>(71.3)   | 7<br>(7.4)   | 33<br>(35.1)  | 3<br>(3.2)  | —<br>(—)   | 1<br>(1.1)  |
| 個人            | 105<br>(100.0)  | 30<br>(28.6)   | 3<br>(2.9)   | 69<br>(65.7)  | 5<br>(4.8)  | —<br>(—)   | 1<br>(1.0)  |
| 無回答           | 30<br>(100.0)   | 19<br>(63.3)   | 2<br>(6.7)   | 9<br>(30.0)   | —<br>(—)    | —<br>(—)   | 1<br>(3.3)  |

第55表 一般病床数, 病院種類, 算定看護料・一般病棟夜勤体制 (一般病床のある病院・複数回答)

|                        |               | 計               | 3交代            | 変則3交代        | 2交代           | 当直          | その他        | 無回答         |
|------------------------|---------------|-----------------|----------------|--------------|---------------|-------------|------------|-------------|
|                        | 計             | 2242<br>(100.0) | 1433<br>(63.9) | 157<br>(7.0) | 760<br>(33.9) | 36<br>(1.6) | 3<br>(0.1) | 27<br>(1.2) |
| 一般<br>病<br>床<br>規<br>模 | 1 ~ 49床       | 305<br>(100.0)  | 103<br>(33.8)  | 7<br>(2.3)   | 188<br>(61.6) | 6<br>(2.0)  | —<br>(—)   | 4<br>(1.3)  |
|                        | 50 ~ 99       | 521<br>(100.0)  | 234<br>(44.9)  | 34<br>(6.5)  | 252<br>(48.4) | 13<br>(2.5) | —<br>(—)   | 9<br>(1.7)  |
|                        | 100 ~ 199     | 585<br>(100.0)  | 387<br>(66.2)  | 43<br>(7.4)  | 177<br>(30.3) | 8<br>(1.4)  | 2<br>(0.3) | 4<br>(0.7)  |
|                        | 200 ~ 299     | 289<br>(100.0)  | 239<br>(82.7)  | 24<br>(8.3)  | 49<br>(17.0)  | 7<br>(2.4)  | —<br>(—)   | 3<br>(1.0)  |
|                        | 300 ~ 499     | 323<br>(100.0)  | 277<br>(85.8)  | 34<br>(10.5) | 46<br>(14.2)  | 2<br>(0.6)  | 1<br>(0.3) | 3<br>(0.9)  |
|                        | 500 ~ 899     | 177<br>(100.0)  | 158<br>(89.3)  | 13<br>(7.3)  | 35<br>(19.8)  | —<br>(—)    | —<br>(—)   | 4<br>(2.3)  |
|                        | 900 以上        | 32<br>(100.0)   | 28<br>(87.5)   | 2<br>(6.3)   | 9<br>(28.1)   | —<br>(—)    | —<br>(—)   | —<br>(—)    |
|                        | 無回答           | 10<br>(100.0)   | 7<br>(70.0)    | —<br>(—)     | 4<br>(40.0)   | —<br>(—)    | —<br>(—)   | —<br>(—)    |
| 病<br>院<br>種<br>類       | 一般病院          | 2041<br>(100.0) | 1284<br>(62.9) | 143<br>(7.0) | 704<br>(34.5) | 34<br>(1.7) | 2<br>(0.1) | 22<br>(1.1) |
|                        | 特定機能病院        | 71<br>(100.0)   | 65<br>(91.5)   | 3<br>(4.2)   | 17<br>(23.9)  | —<br>(—)    | —<br>(—)   | —<br>(—)    |
|                        | 精神病床を主とする病院   | 15<br>(100.0)   | 9<br>(60.0)    | —<br>(—)     | 3<br>(20.0)   | —<br>(—)    | —<br>(—)   | 3<br>(20.0) |
|                        | 老人病床を主とする病院   | 29<br>(100.0)   | 10<br>(34.5)   | 2<br>(6.9)   | 16<br>(55.2)  | —<br>(—)    | —<br>(—)   | 2<br>(6.9)  |
|                        | その他の病院        | 75<br>(100.0)   | 59<br>(78.7)   | 8<br>(10.7)  | 15<br>(20.0)  | 2<br>(2.7)  | 1<br>(1.3) | —<br>(—)    |
|                        | 無回答           | 11<br>(100.0)   | 6<br>(54.5)    | 1<br>(9.1)   | 5<br>(45.5)   | —<br>(—)    | —<br>(—)   | —<br>(—)    |
| 算<br>定<br>看<br>護<br>料  | 新看護 2 対 1     | 607<br>(100.0)  | 506<br>(83.4)  | 43<br>(7.1)  | 105<br>(17.3) | 4<br>(0.7)  | 1<br>(0.2) | 9<br>(1.5)  |
|                        | 2.5 対 1       | 702<br>(100.0)  | 497<br>(70.8)  | 64<br>(9.1)  | 193<br>(27.5) | 7<br>(1.0)  | 1<br>(0.1) | 2<br>(0.3)  |
|                        | 3 対 1         | 635<br>(100.0)  | 315<br>(49.6)  | 35<br>(5.5)  | 310<br>(48.8) | 10<br>(1.6) | —<br>(—)   | 6<br>(0.9)  |
|                        | 3.5 対 1       | 98<br>(100.0)   | 30<br>(30.6)   | 5<br>(5.1)   | 61<br>(62.2)  | 5<br>(5.1)  | —<br>(—)   | 1<br>(1.0)  |
|                        | 4 対 1         | 105<br>(100.0)  | 26<br>(24.8)   | 4<br>(3.8)   | 64<br>(61.0)  | 7<br>(6.7)  | 1<br>(1.0) | 5<br>(4.8)  |
|                        | 無回答           | 6<br>(100.0)    | 3<br>(50.0)    | 1<br>(16.7)  | 1<br>(16.7)   | —<br>(—)    | —<br>(—)   | 1<br>(16.7) |
|                        | 特 3 類         | 9<br>(100.0)    | 6<br>(66.7)    | 2<br>(22.2)  | 1<br>(11.1)   | —<br>(—)    | —<br>(—)   | —<br>(—)    |
|                        | 特 3 類 + 特 2 類 | 8<br>(100.0)    | 7<br>(87.5)    | —<br>(—)     | 2<br>(25.0)   | —<br>(—)    | —<br>(—)   | —<br>(—)    |
|                        | 特 2 類         | 7<br>(100.0)    | 5<br>(71.4)    | 1<br>(14.3)  | 1<br>(14.3)   | —<br>(—)    | —<br>(—)   | —<br>(—)    |
|                        | 特 1 類         | 4<br>(100.0)    | 4<br>(100.0)   | —<br>(—)     | —<br>(—)      | —<br>(—)    | —<br>(—)   | —<br>(—)    |
|                        | 基本看護          | 13<br>(100.0)   | 9<br>(69.2)    | —<br>(—)     | 3<br>(23.1)   | 1<br>(7.7)  | —<br>(—)   | 1<br>(7.7)  |
|                        | その他看護         | 11<br>(100.0)   | 7<br>(63.6)    | —<br>(—)     | 4<br>(36.4)   | —<br>(—)    | —<br>(—)   | —<br>(—)    |
|                        | 無回答           | 37<br>(100.0)   | 18<br>(48.6)   | 2<br>(5.4)   | 15<br>(40.5)  | 2<br>(5.4)  | —<br>(—)   | 2<br>(5.4)  |



第56表 設置主体・精神科棟夜勤体制（精神科のある病院・複数回答）

|               | 計              | 3交代           | 変則3交代       | 2交代           | 当直         | その他      | 無回答        |
|---------------|----------------|---------------|-------------|---------------|------------|----------|------------|
| 計             | 468<br>(100.0) | 298<br>(63.7) | 28<br>(6.0) | 148<br>(31.6) | 9<br>(1.9) | —<br>(—) | 3<br>(0.6) |
| 国立病院          | 18<br>(100.0)  | 15<br>(83.3)  | —<br>(—)    | 4<br>(22.2)   | —<br>(—)   | —<br>(—) | —<br>(—)   |
| 国立療養所         | 6<br>(100.0)   | 6<br>(100.0)  | —<br>(—)    | 2<br>(33.3)   | —<br>(—)   | —<br>(—) | —<br>(—)   |
| 国（文部省）        | 34<br>(100.0)  | 31<br>(91.2)  | 1<br>(2.9)  | 2<br>(5.9)    | —<br>(—)   | —<br>(—) | —<br>(—)   |
| 国（労働福祉事業団）    | —<br>(—)       | —<br>(—)      | —<br>(—)    | —<br>(—)      | —<br>(—)   | —<br>(—) | —<br>(—)   |
| 国（その他）        | 6<br>(100.0)   | 4<br>(66.7)   | 1<br>(16.7) | —<br>(—)      | —<br>(—)   | —<br>(—) | —<br>(—)   |
| 都道府県          | 51<br>(100.0)  | 48<br>(94.1)  | 1<br>(2.0)  | 1<br>(2.0)    | —<br>(—)   | —<br>(—) | 1<br>(2.0) |
| 市町村           | 53<br>(100.0)  | 44<br>(83.0)  | 3<br>(5.7)  | 4<br>(7.5)    | 2<br>(3.8) | —<br>(—) | 1<br>(1.9) |
| 日赤            | 16<br>(100.0)  | 12<br>(75.0)  | 2<br>(12.5) | 2<br>(12.5)   | —<br>(—)   | —<br>(—) | —<br>(—)   |
| 済生会           | 3<br>(100.0)   | 3<br>(100.0)  | —<br>(—)    | —<br>(—)      | —<br>(—)   | —<br>(—) | —<br>(—)   |
| 北海道社会事業協会     | —<br>(—)       | —<br>(—)      | —<br>(—)    | —<br>(—)      | —<br>(—)   | —<br>(—) | —<br>(—)   |
| 厚生連           | 10<br>(100.0)  | 8<br>(80.0)   | 1<br>(10.0) | 1<br>(10.0)   | —<br>(—)   | —<br>(—) | —<br>(—)   |
| 国民健康保険団体連合会   | —<br>(—)       | —<br>(—)      | —<br>(—)    | —<br>(—)      | —<br>(—)   | —<br>(—) | —<br>(—)   |
| 全国社会保険協会連合会   | —<br>(—)       | —<br>(—)      | —<br>(—)    | —<br>(—)      | —<br>(—)   | —<br>(—) | —<br>(—)   |
| 厚生団           | —<br>(—)       | —<br>(—)      | —<br>(—)    | —<br>(—)      | —<br>(—)   | —<br>(—) | —<br>(—)   |
| 船員保険会         | —<br>(—)       | —<br>(—)      | —<br>(—)    | —<br>(—)      | —<br>(—)   | —<br>(—) | —<br>(—)   |
| 健康保険組合及びその連合会 | —<br>(—)       | —<br>(—)      | —<br>(—)    | —<br>(—)      | —<br>(—)   | —<br>(—) | —<br>(—)   |
| 共済組合及びその連合会   | 4<br>(100.0)   | 2<br>(50.0)   | —<br>(—)    | 2<br>(50.0)   | —<br>(—)   | —<br>(—) | —<br>(—)   |
| 国民健康保険組合      | —<br>(—)       | —<br>(—)      | —<br>(—)    | —<br>(—)      | —<br>(—)   | —<br>(—) | —<br>(—)   |
| 公益法人          | 25<br>(100.0)  | 20<br>(80.0)  | 1<br>(4.0)  | 3<br>(12.0)   | 1<br>(4.0) | —<br>(—) | —<br>(—)   |
| 医療法人          | 181<br>(100.0) | 72<br>(39.8)  | 15<br>(8.3) | 101<br>(55.8) | 5<br>(2.8) | —<br>(—) | 1<br>(0.6) |
| 学校法人          | 27<br>(100.0)  | 15<br>(55.6)  | 2<br>(7.4)  | 11<br>(40.7)  | —<br>(—)   | —<br>(—) | —<br>(—)   |
| 会社            | 2<br>(100.0)   | 2<br>(100.0)  | —<br>(—)    | —<br>(—)      | —<br>(—)   | —<br>(—) | —<br>(—)   |
| その他の法人        | 14<br>(100.0)  | 9<br>(64.3)   | 1<br>(7.1)  | 4<br>(28.6)   | —<br>(—)   | —<br>(—) | —<br>(—)   |
| 個人            | 11<br>(100.0)  | 2<br>(18.2)   | —<br>(—)    | 9<br>(81.8)   | 1<br>(9.1) | —<br>(—) | —<br>(—)   |
| 無回答           | 7<br>(100.0)   | 5<br>(71.4)   | —<br>(—)    | 2<br>(28.6)   | —<br>(—)   | —<br>(—) | —<br>(—)   |

第57表 設置主体・結核病棟夜勤体制（結核病床のある病院・複数回答）

|               | 計              | 3交代           | 変則3交代       | 2交代          | 当直         | その他         | 無回答         |
|---------------|----------------|---------------|-------------|--------------|------------|-------------|-------------|
| 計             | 233<br>(100.0) | 117<br>(50.2) | 9<br>(3.9)  | 24<br>(10.3) | 3<br>(1.3) | 4<br>(1.7)  | 2<br>(0.9)  |
| 国立病院          | 17<br>(100.0)  | 11<br>(64.7)  | —<br>(—)    | 1<br>(5.9)   | —<br>(—)   | —<br>(—)    | —<br>(—)    |
| 国立療養所         | 38<br>(100.0)  | 28<br>(73.7)  | 1<br>(2.6)  | 9<br>(23.7)  | 1<br>(2.6) | —<br>(—)    | —<br>(—)    |
| 国（文部省）        | 10<br>(100.0)  | 7<br>(70.0)   | 1<br>(10.0) | —<br>(—)     | —<br>(—)   | —<br>(—)    | —<br>(—)    |
| 国（労働福祉事業団）    | 1<br>(100.0)   | 1<br>(100.0)  | —<br>(—)    | —<br>(—)     | —<br>(—)   | —<br>(—)    | —<br>(—)    |
| 国（その他）        | —<br>(—)       | —<br>(—)      | —<br>(—)    | —<br>(—)     | —<br>(—)   | —<br>(—)    | —<br>(—)    |
| 都道府県          | 31<br>(100.0)  | 20<br>(64.5)  | —<br>(—)    | —<br>(—)     | —<br>(—)   | —<br>(—)    | —<br>(—)    |
| 市町村           | 58<br>(100.0)  | 25<br>(43.1)  | 1<br>(1.7)  | 4<br>(6.9)   | 1<br>(1.7) | 2<br>(3.4)  | —<br>(—)    |
| 日赤            | 12<br>(100.0)  | 3<br>(25.0)   | 2<br>(16.7) | 1<br>(8.3)   | —<br>(—)   | —<br>(—)    | —<br>(—)    |
| 済生会           | 2<br>(100.0)   | 1<br>(50.0)   | —<br>(—)    | —<br>(—)     | —<br>(—)   | —<br>(—)    | —<br>(—)    |
| 北海道社会事業協会     | —<br>(—)       | —<br>(—)      | —<br>(—)    | —<br>(—)     | —<br>(—)   | —<br>(—)    | —<br>(—)    |
| 厚生連           | 6<br>(100.0)   | 2<br>(33.3)   | —<br>(—)    | —<br>(—)     | —<br>(—)   | —<br>(—)    | —<br>(—)    |
| 国民健康保険団体連合会   | 1<br>(100.0)   | 1<br>(100.0)  | —<br>(—)    | —<br>(—)     | —<br>(—)   | —<br>(—)    | —<br>(—)    |
| 全国社会保険協会連合会   | 8<br>(100.0)   | 4<br>(50.0)   | 1<br>(12.5) | —<br>(—)     | —<br>(—)   | —<br>(—)    | —<br>(—)    |
| 厚生団           | —<br>(—)       | —<br>(—)      | —<br>(—)    | —<br>(—)     | —<br>(—)   | —<br>(—)    | —<br>(—)    |
| 船員保険会         | —<br>(—)       | —<br>(—)      | —<br>(—)    | —<br>(—)     | —<br>(—)   | —<br>(—)    | —<br>(—)    |
| 健康保険組合及びその連合会 | —<br>(—)       | —<br>(—)      | —<br>(—)    | —<br>(—)     | —<br>(—)   | —<br>(—)    | —<br>(—)    |
| 共済組合及びその連合会   | 5<br>(100.0)   | 2<br>(40.0)   | —<br>(—)    | 2<br>(40.0)  | —<br>(—)   | —<br>(—)    | —<br>(—)    |
| 国民健康保険組合      | —<br>(—)       | —<br>(—)      | —<br>(—)    | —<br>(—)     | —<br>(—)   | —<br>(—)    | —<br>(—)    |
| 公益法人          | 11<br>(100.0)  | 4<br>(36.4)   | 2<br>(18.2) | —<br>(—)     | —<br>(—)   | 1<br>(9.1)  | 1<br>(9.1)  |
| 医療法人          | 18<br>(100.0)  | 2<br>(11.1)   | —<br>(—)    | 6<br>(33.3)  | 1<br>(5.6) | —<br>(—)    | —<br>(—)    |
| 学校法人          | 3<br>(100.0)   | 2<br>(66.7)   | —<br>(—)    | —<br>(—)     | —<br>(—)   | —<br>(—)    | —<br>(—)    |
| 会社            | —<br>(—)       | —<br>(—)      | —<br>(—)    | —<br>(—)     | —<br>(—)   | —<br>(—)    | —<br>(—)    |
| その他の法人        | 9<br>(100.0)   | 3<br>(33.3)   | 1<br>(11.1) | 1<br>(11.1)  | —<br>(—)   | 1<br>(11.1) | 1<br>(11.1) |
| 個人            | 3<br>(100.0)   | 1<br>(33.3)   | —<br>(—)    | —<br>(—)     | —<br>(—)   | —<br>(—)    | —<br>(—)    |
| 無回答           | —<br>(—)       | —<br>(—)      | —<br>(—)    | —<br>(—)     | —<br>(—)   | —<br>(—)    | —<br>(—)    |

第58表 設置主体・療養病棟夜勤体制（療養病床のある病院・複数回答）

|               | 計              | 3交代           | 変則3交代        | 2交代           | 当直          | その他      | 無回答         |
|---------------|----------------|---------------|--------------|---------------|-------------|----------|-------------|
| 計             | 570<br>(100.0) | 137<br>(24.0) | 28<br>(4.9)  | 348<br>(61.1) | 12<br>(2.1) | —<br>(—) | 13<br>(2.3) |
| 国立病院          | —<br>(—)       | —<br>(—)      | —<br>(—)     | —<br>(—)      | —<br>(—)    | —<br>(—) | —<br>(—)    |
| 国立療養所         | —<br>(—)       | —<br>(—)      | —<br>(—)     | —<br>(—)      | —<br>(—)    | —<br>(—) | —<br>(—)    |
| 国（文部省）        | —<br>(—)       | —<br>(—)      | —<br>(—)     | —<br>(—)      | —<br>(—)    | —<br>(—) | —<br>(—)    |
| 国（労働福祉事業団）    | 1<br>(100.0)   | 1<br>(100.0)  | —<br>(—)     | —<br>(—)      | —<br>(—)    | —<br>(—) | —<br>(—)    |
| 国（その他）        | 1<br>(100.0)   | 1<br>(100.0)  | —<br>(—)     | —<br>(—)      | —<br>(—)    | —<br>(—) | —<br>(—)    |
| 都道府県          | 2<br>(100.0)   | 1<br>(50.0)   | —<br>(—)     | —<br>(—)      | —<br>(—)    | —<br>(—) | —<br>(—)    |
| 市町村           | 45<br>(100.0)  | 25<br>(55.6)  | 1<br>(2.2)   | 15<br>(33.3)  | —<br>(—)    | —<br>(—) | 1<br>(2.2)  |
| 日赤            | 3<br>(100.0)   | 1<br>(33.3)   | 1<br>(33.3)  | 1<br>(33.3)   | —<br>(—)    | —<br>(—) | —<br>(—)    |
| 済生会           | 4<br>(100.0)   | 3<br>(75.0)   | —<br>(—)     | —<br>(—)      | —<br>(—)    | —<br>(—) | —<br>(—)    |
| 北海道社会事業協会     | 3<br>(100.0)   | —<br>(—)      | 1<br>(33.3)  | 1<br>(33.3)   | —<br>(—)    | —<br>(—) | 1<br>(33.3) |
| 厚生連           | 10<br>(100.0)  | 4<br>(40.0)   | 1<br>(10.0)  | 3<br>(30.0)   | —<br>(—)    | —<br>(—) | —<br>(—)    |
| 国民健康保険団体連合会   | —<br>(—)       | —<br>(—)      | —<br>(—)     | —<br>(—)      | —<br>(—)    | —<br>(—) | —<br>(—)    |
| 全国社会保険協会連合会   | 1<br>(100.0)   | 1<br>(100.0)  | —<br>(—)     | —<br>(—)      | —<br>(—)    | —<br>(—) | —<br>(—)    |
| 厚生団           | 1<br>(100.0)   | —<br>(—)      | 1<br>(100.0) | —<br>(—)      | —<br>(—)    | —<br>(—) | —<br>(—)    |
| 船員保険会         | —<br>(—)       | —<br>(—)      | —<br>(—)     | —<br>(—)      | —<br>(—)    | —<br>(—) | —<br>(—)    |
| 健康保険組合及びその連合会 | 1<br>(100.0)   | —<br>(—)      | —<br>(—)     | 1<br>(100.0)  | —<br>(—)    | —<br>(—) | —<br>(—)    |
| 共済組合及びその連合会   | 1<br>(100.0)   | 1<br>(100.0)  | —<br>(—)     | —<br>(—)      | —<br>(—)    | —<br>(—) | —<br>(—)    |
| 国民健康保険組合      | —<br>(—)       | —<br>(—)      | —<br>(—)     | —<br>(—)      | —<br>(—)    | —<br>(—) | —<br>(—)    |
| 公益法人          | 27<br>(100.0)  | 7<br>(25.9)   | 2<br>(7.4)   | 16<br>(59.3)  | —<br>(—)    | —<br>(—) | 1<br>(3.7)  |
| 医療法人          | 399<br>(100.0) | 80<br>(20.1)  | 19<br>(4.8)  | 262<br>(65.7) | 10<br>(2.5) | —<br>(—) | 6<br>(1.5)  |
| 学校法人          | 2<br>(100.0)   | 2<br>(100.0)  | —<br>(—)     | —<br>(—)      | —<br>(—)    | —<br>(—) | —<br>(—)    |
| 会社            | 6<br>(100.0)   | 5<br>(83.3)   | —<br>(—)     | 2<br>(33.3)   | —<br>(—)    | —<br>(—) | —<br>(—)    |
| その他の法人        | 18<br>(100.0)  | 3<br>(16.7)   | 2<br>(11.1)  | 11<br>(61.1)  | —<br>(—)    | —<br>(—) | —<br>(—)    |
| 個人            | 37<br>(100.0)  | 1<br>(2.7)    | —<br>(—)     | 30<br>(81.1)  | 2<br>(5.4)  | —<br>(—) | 3<br>(8.1)  |
| 無回答           | 8<br>(100.0)   | 1<br>(12.5)   | —<br>(—)     | 6<br>(75.0)   | —<br>(—)    | —<br>(—) | 1<br>(12.5) |

第59表 設置主体・老人病棟夜勤体制（老人病床のある病院・複数回答）

|               | 計              | 3交代          | 変則3交代       | 2交代           | 当直         | その他      | 無回答        |
|---------------|----------------|--------------|-------------|---------------|------------|----------|------------|
| 計             | 164<br>(100.0) | 29<br>(17.7) | 3<br>(1.8)  | 125<br>(76.2) | 6<br>(3.7) | —<br>(—) | 4<br>(2.4) |
| 国立病院          | —<br>(—)       | —<br>(—)     | —<br>(—)    | —<br>(—)      | —<br>(—)   | —<br>(—) | —<br>(—)   |
| 国立療養所         | —<br>(—)       | —<br>(—)     | —<br>(—)    | —<br>(—)      | —<br>(—)   | —<br>(—) | —<br>(—)   |
| 国（文部省）        | —<br>(—)       | —<br>(—)     | —<br>(—)    | —<br>(—)      | —<br>(—)   | —<br>(—) | —<br>(—)   |
| 国（労働福祉事業団）    | —<br>(—)       | —<br>(—)     | —<br>(—)    | —<br>(—)      | —<br>(—)   | —<br>(—) | —<br>(—)   |
| 国（その他）        | —<br>(—)       | —<br>(—)     | —<br>(—)    | —<br>(—)      | —<br>(—)   | —<br>(—) | —<br>(—)   |
| 都道府県          | —<br>(—)       | —<br>(—)     | —<br>(—)    | —<br>(—)      | —<br>(—)   | —<br>(—) | —<br>(—)   |
| 市町村           | —<br>(—)       | —<br>(—)     | —<br>(—)    | —<br>(—)      | —<br>(—)   | —<br>(—) | —<br>(—)   |
| 日赤            | —<br>(—)       | —<br>(—)     | —<br>(—)    | —<br>(—)      | —<br>(—)   | —<br>(—) | —<br>(—)   |
| 済生会           | 1<br>(100.0)   | —<br>(—)     | —<br>(—)    | 1<br>(100.0)  | —<br>(—)   | —<br>(—) | —<br>(—)   |
| 北海道社会事業協会     | —<br>(—)       | —<br>(—)     | —<br>(—)    | —<br>(—)      | —<br>(—)   | —<br>(—) | —<br>(—)   |
| 厚生連           | 2<br>(100.0)   | 1<br>(50.0)  | —<br>(—)    | 1<br>(50.0)   | —<br>(—)   | —<br>(—) | —<br>(—)   |
| 国民健康保険団体連合会   | —<br>(—)       | —<br>(—)     | —<br>(—)    | —<br>(—)      | —<br>(—)   | —<br>(—) | —<br>(—)   |
| 全国社会保険協会連合会   | —<br>(—)       | —<br>(—)     | —<br>(—)    | —<br>(—)      | —<br>(—)   | —<br>(—) | —<br>(—)   |
| 厚生団           | —<br>(—)       | —<br>(—)     | —<br>(—)    | —<br>(—)      | —<br>(—)   | —<br>(—) | —<br>(—)   |
| 船員保険会         | —<br>(—)       | —<br>(—)     | —<br>(—)    | —<br>(—)      | —<br>(—)   | —<br>(—) | —<br>(—)   |
| 健康保険組合及びその連合会 | —<br>(—)       | —<br>(—)     | —<br>(—)    | —<br>(—)      | —<br>(—)   | —<br>(—) | —<br>(—)   |
| 共済組合及びその連合会   | —<br>(—)       | —<br>(—)     | —<br>(—)    | —<br>(—)      | —<br>(—)   | —<br>(—) | —<br>(—)   |
| 国民健康保険組合      | —<br>(—)       | —<br>(—)     | —<br>(—)    | —<br>(—)      | —<br>(—)   | —<br>(—) | —<br>(—)   |
| 公益法人          | 9<br>(100.0)   | 2<br>(22.2)  | 1<br>(11.1) | 5<br>(55.6)   | —<br>(—)   | —<br>(—) | —<br>(—)   |
| 医療法人          | 123<br>(100.0) | 18<br>(14.6) | 1<br>(0.8)  | 97<br>(78.9)  | 5<br>(4.1) | —<br>(—) | 4<br>(3.3) |
| 学校法人          | —<br>(—)       | —<br>(—)     | —<br>(—)    | —<br>(—)      | —<br>(—)   | —<br>(—) | —<br>(—)   |
| 会社            | —<br>(—)       | —<br>(—)     | —<br>(—)    | —<br>(—)      | —<br>(—)   | —<br>(—) | —<br>(—)   |
| その他の法人        | 9<br>(100.0)   | 3<br>(33.3)  | 1<br>(11.1) | 5<br>(55.6)   | —<br>(—)   | —<br>(—) | —<br>(—)   |
| 個人            | 19<br>(100.0)  | 5<br>(26.3)  | —<br>(—)    | 15<br>(78.9)  | 1<br>(5.3) | —<br>(—) | —<br>(—)   |
| 無回答           | 1<br>(100.0)   | —<br>(—)     | —<br>(—)    | 1<br>(100.0)  | —<br>(—)   | —<br>(—) | —<br>(—)   |

第60表 設置主体・一般病棟夜勤回数（3交代）、平均回数

|               | 計               | 4回未満       | 4.0～6.9回      | 7.0～7.9回      |
|---------------|-----------------|------------|---------------|---------------|
| 計             | 1415<br>(100.0) | 4<br>(0.3) | 147<br>(10.4) | 519<br>(36.7) |
| 国立病院          | 66<br>(100.0)   | —<br>(—)   | 6<br>(9.1)    | 33<br>(50.0)  |
| 国立療養所         | 45<br>(100.0)   | —<br>(—)   | 4<br>(8.9)    | 30<br>(66.7)  |
| 国（文部省）        | 44<br>(100.0)   | —<br>(—)   | 1<br>(2.3)    | 16<br>(36.4)  |
| 国（労働福祉事業団）    | 10<br>(100.0)   | —<br>(—)   | —<br>(—)      | 5<br>(50.0)   |
| 国（その他）        | 14<br>(100.0)   | —<br>(—)   | 3<br>(21.4)   | 6<br>(42.9)   |
| 都道府県          | 130<br>(100.0)  | —<br>(—)   | 11<br>(8.5)   | 60<br>(46.2)  |
| 市町村           | 318<br>(100.0)  | 1<br>(0.3) | 28<br>(8.8)   | 126<br>(39.6) |
| 日赤            | 53<br>(100.0)   | —<br>(—)   | 6<br>(11.3)   | 30<br>(56.6)  |
| 済生会           | 29<br>(100.0)   | —<br>(—)   | 4<br>(13.8)   | 9<br>(31.0)   |
| 北海道社会事業協会     | 2<br>(100.0)    | —<br>(—)   | 1<br>(50.0)   | —<br>(—)      |
| 厚生連           | 52<br>(100.0)   | —<br>(—)   | 3<br>(5.8)    | 35<br>(67.3)  |
| 国民健康保険団体連合会   | 1<br>(100.0)    | —<br>(—)   | —<br>(—)      | —<br>(—)      |
| 全国社会保険協会連合会   | 28<br>(100.0)   | —<br>(—)   | 4<br>(14.3)   | 13<br>(46.4)  |
| 厚生団           | —<br>(—)        | —<br>(—)   | —<br>(—)      | —<br>(—)      |
| 船員保険会         | 3<br>(100.0)    | —<br>(—)   | —<br>(—)      | 2<br>(66.7)   |
| 健康保険組合及びその連合会 | 7<br>(100.0)    | —<br>(—)   | 2<br>(28.6)   | —<br>(—)      |
| 共済組合及びその連合会   | 18<br>(100.0)   | —<br>(—)   | 3<br>(16.7)   | 9<br>(50.0)   |
| 国民健康保険組合      | —<br>(—)        | —<br>(—)   | —<br>(—)      | —<br>(—)      |
| 公益法人          | 64<br>(100.0)   | —<br>(—)   | 9<br>(14.1)   | 23<br>(35.9)  |
| 医療法人          | 357<br>(100.0)  | 2<br>(0.6) | 41<br>(11.5)  | 68<br>(19.0)  |
| 学校法人          | 40<br>(100.0)   | —<br>(—)   | 8<br>(20.0)   | 13<br>(32.5)  |
| 会社            | 19<br>(100.0)   | —<br>(—)   | 3<br>(15.8)   | 6<br>(31.6)   |
| その他の法人        | 66<br>(100.0)   | 1<br>(1.5) | 7<br>(10.6)   | 20<br>(30.3)  |
| 個人            | 30<br>(100.0)   | —<br>(—)   | 2<br>(6.7)    | 6<br>(20.0)   |
| 無回答           | 19<br>(100.0)   | —<br>(—)   | 1<br>(5.3)    | 9<br>(47.4)   |

※平均回数：加重平均（一般病棟看護職員数）

| 8.0～8.4回      | 8.5～8.9回     | 9.0～9.9回     | 10回～         | 無回答           | 平均回数※ | 回答病院数  |
|---------------|--------------|--------------|--------------|---------------|-------|--------|
| 322<br>(22.8) | 118<br>(8.3) | 97<br>(6.9)  | 60<br>(4.2)  | 148<br>(10.5) | 7.8   | (1086) |
| 14<br>(21.2)  | 4<br>(6.1)   | —<br>(—)     | —<br>(—)     | 9<br>(13.6)   | 7.7   | (45)   |
| 6<br>(13.3)   | 2<br>(4.4)   | 1<br>(2.2)   | —<br>(—)     | 2<br>(4.4)    | 7.7   | (26)   |
| 8<br>(18.2)   | 8<br>(18.2)  | 5<br>(11.4)  | —<br>(—)     | 6<br>(13.6)   | 8.2   | (33)   |
| 2<br>(20.0)   | 3<br>(30.0)  | —<br>(—)     | —<br>(—)     | —<br>(—)      | 8.4   | (9)    |
| 1<br>(7.1)    | —<br>(—)     | 2<br>(14.3)  | —<br>(—)     | 2<br>(14.3)   | 7.9   | (8)    |
| 32<br>(24.6)  | 9<br>(6.9)   | 4<br>(3.1)   | —<br>(—)     | 14<br>(10.8)  | 7.8   | (96)   |
| 73<br>(23.0)  | 33<br>(10.4) | 22<br>(6.9)  | 3<br>(0.9)   | 32<br>(10.1)  | 7.8   | (252)  |
| 11<br>(20.8)  | 1<br>(1.9)   | 1<br>(1.9)   | —<br>(—)     | 4<br>(7.5)    | 7.6   | (44)   |
| 6<br>(20.7)   | 3<br>(10.3)  | 1<br>(3.4)   | 2<br>(6.9)   | 4<br>(13.8)   | 7.7   | (21)   |
| —<br>(—)      | —<br>(—)     | 1<br>(50.0)  | —<br>(—)     | —<br>(—)      | 7.4   | (2)    |
| 7<br>(13.5)   | —<br>(—)     | 1<br>(1.9)   | —<br>(—)     | 6<br>(11.5)   | 7.4   | (38)   |
| —<br>(—)      | 1<br>(100.0) | —<br>(—)     | —<br>(—)     | —<br>(—)      | 8.6   | (1)    |
| 7<br>(25.0)   | 2<br>(7.1)   | 1<br>(3.6)   | —<br>(—)     | 1<br>(3.6)    | 7.5   | (25)   |
| —<br>(—)      | —<br>(—)     | —<br>(—)     | —<br>(—)     | —<br>(—)      | —     | (—)    |
| —<br>(—)      | 1<br>(33.3)  | —<br>(—)     | —<br>(—)     | —<br>(—)      | 7.1   | (3)    |
| 3<br>(42.9)   | 1<br>(14.3)  | —<br>(—)     | —<br>(—)     | 1<br>(14.3)   | 8.0   | (6)    |
| 3<br>(16.7)   | —<br>(—)     | 2<br>(11.1)  | —<br>(—)     | 1<br>(5.6)    | 7.8   | (16)   |
| —<br>(—)      | —<br>(—)     | —<br>(—)     | —<br>(—)     | —<br>(—)      | —     | (—)    |
| 14<br>(21.9)  | 6<br>(9.4)   | 4<br>(6.3)   | 1<br>(1.6)   | 7<br>(10.9)   | 7.7   | (52)   |
| 98<br>(27.5)  | 29<br>(8.1)  | 37<br>(10.4) | 40<br>(11.2) | 42<br>(11.8)  | 7.5   | (279)  |
| 5<br>(12.5)   | 8<br>(20.0)  | 3<br>(7.5)   | —<br>(—)     | 3<br>(7.5)    | 8.1   | (27)   |
| 7<br>(36.8)   | —<br>(—)     | 1<br>(5.3)   | 2<br>(10.5)  | —<br>(—)      | 7.7   | (17)   |
| 15<br>(22.7)  | 5<br>(7.6)   | 4<br>(6.1)   | 7<br>(10.6)  | 7<br>(10.6)   | 8.0   | (49)   |
| 7<br>(23.3)   | 1<br>(3.3)   | 5<br>(16.7)  | 3<br>(10.0)  | 6<br>(20.0)   | 8.0   | (21)   |
| 3<br>(15.8)   | 1<br>(5.3)   | 2<br>(10.5)  | 2<br>(10.5)  | 1<br>(5.3)    | 8.1   | (16)   |

第61表 設置主体・一般病棟夜勤回数（変則3交代），平均回数

|               | 計              | 4回未満         | 4.0～6.9回     | 7.0～7.9回     |
|---------------|----------------|--------------|--------------|--------------|
| 計             | 139<br>(100.0) | 6<br>(4.3)   | 27<br>(19.4) | 27<br>(19.4) |
| 国立病院          | 1<br>(100.0)   | —<br>(—)     | —<br>(—)     | —<br>(—)     |
| 国立療養所         | 3<br>(100.0)   | —<br>(—)     | —<br>(—)     | 3<br>(100.0) |
| 国（文部省）        | 2<br>(100.0)   | —<br>(—)     | —<br>(—)     | —<br>(—)     |
| 国（労働福祉事業団）    | 12<br>(100.0)  | —<br>(—)     | —<br>(—)     | 2<br>(16.7)  |
| 国（その他）        | 9<br>(100.0)   | —<br>(—)     | 3<br>(33.3)  | 1<br>(11.1)  |
| 都道府県          | 4<br>(100.0)   | —<br>(—)     | —<br>(—)     | 1<br>(25.0)  |
| 市町村           | 13<br>(100.0)  | 1<br>(7.7)   | 1<br>(7.7)   | 2<br>(15.4)  |
| 日赤            | 3<br>(100.0)   | —<br>(—)     | 1<br>(33.3)  | 1<br>(33.3)  |
| 済生会           | 5<br>(100.0)   | —<br>(—)     | 2<br>(40.0)  | 2<br>(40.0)  |
| 北海道社会事業協会     | 1<br>(100.0)   | —<br>(—)     | —<br>(—)     | —<br>(—)     |
| 厚生連           | 1<br>(100.0)   | 1<br>(100.0) | —<br>(—)     | —<br>(—)     |
| 国民健康保険団体連合会   | —<br>(—)       | —<br>(—)     | —<br>(—)     | —<br>(—)     |
| 全国社会保険協会連合会   | 3<br>(100.0)   | —<br>(—)     | 2<br>(66.7)  | —<br>(—)     |
| 厚生団           | 3<br>(100.0)   | —<br>(—)     | 1<br>(33.3)  | 2<br>(66.7)  |
| 船員保険会         | —<br>(—)       | —<br>(—)     | —<br>(—)     | —<br>(—)     |
| 健康保険組合及びその連合会 | 1<br>(100.0)   | —<br>(—)     | —<br>(—)     | —<br>(—)     |
| 共済組合及びその連合会   | 1<br>(100.0)   | —<br>(—)     | —<br>(—)     | 1<br>(100.0) |
| 国民健康保険組合      | —<br>(—)       | —<br>(—)     | —<br>(—)     | —<br>(—)     |
| 公益法人          | 8<br>(100.0)   | 1<br>(12.5)  | 3<br>(37.5)  | 2<br>(25.0)  |
| 医療法人          | 52<br>(100.0)  | 1<br>(1.9)   | 11<br>(21.2) | 7<br>(13.5)  |
| 学校法人          | 3<br>(100.0)   | —<br>(—)     | —<br>(—)     | 1<br>(33.3)  |
| 会社            | 3<br>(100.0)   | —<br>(—)     | —<br>(—)     | 1<br>(33.3)  |
| その他の法人        | 6<br>(100.0)   | 1<br>(16.7)  | 2<br>(33.3)  | —<br>(—)     |
| 個人            | 3<br>(100.0)   | —<br>(—)     | 1<br>(33.3)  | —<br>(—)     |
| 無回答           | 2<br>(100.0)   | 1<br>(50.0)  | —<br>(—)     | 1<br>(50.0)  |

※平均回数：加重平均（一般病棟看護職員数）

| 8.0～8.4回     | 8.5～8.9回     | 9.0～9.9回    | 10回～        | 無回答          | 平均回数※ | 回答病院数 |
|--------------|--------------|-------------|-------------|--------------|-------|-------|
| 29<br>(20.9) | 13<br>(9.4)  | 7<br>(5.0)  | 5<br>(3.6)  | 25<br>(18.0) | 7.3   | (96)  |
| —<br>(—)     | —<br>(—)     | —<br>(—)    | —<br>(—)    | 1<br>(100.0) | —     | (—)   |
| —<br>(—)     | —<br>(—)     | —<br>(—)    | —<br>(—)    | —<br>(—)     | 7.2   | (1)   |
| 1<br>(50.0)  | —<br>(—)     | 1<br>(50.0) | —<br>(—)    | —<br>(—)     | 8.4   | (1)   |
| 4<br>(33.3)  | 4<br>(33.3)  | 1<br>(8.3)  | —<br>(—)    | 1<br>(8.3)   | 8.5   | (11)  |
| 3<br>(33.3)  | —<br>(—)     | 2<br>(22.2) | —<br>(—)    | —<br>(—)     | 7.8   | (9)   |
| 1<br>(25.0)  | —<br>(—)     | —<br>(—)    | 1<br>(25.0) | 1<br>(25.0)  | 9.6   | (3)   |
| 4<br>(30.8)  | 2<br>(15.4)  | 1<br>(7.7)  | 1<br>(7.7)  | 1<br>(7.7)   | 5.3   | (8)   |
| 1<br>(33.3)  | —<br>(—)     | —<br>(—)    | —<br>(—)    | —<br>(—)     | 6.2   | (3)   |
| 1<br>(20.0)  | —<br>(—)     | —<br>(—)    | —<br>(—)    | —<br>(—)     | 6.7   | (5)   |
| —<br>(—)     | —<br>(—)     | —<br>(—)    | —<br>(—)    | 1<br>(100.0) | —     | (—)   |
| —<br>(—)     | —<br>(—)     | —<br>(—)    | —<br>(—)    | —<br>(—)     | 3.8   | (1)   |
| —<br>(—)     | —<br>(—)     | —<br>(—)    | —<br>(—)    | —<br>(—)     | —     | (—)   |
| —<br>(—)     | —<br>(—)     | —<br>(—)    | —<br>(—)    | 1<br>(33.3)  | 4.0   | (1)   |
| —<br>(—)     | —<br>(—)     | —<br>(—)    | —<br>(—)    | —<br>(—)     | 7.1   | (2)   |
| —<br>(—)     | —<br>(—)     | —<br>(—)    | —<br>(—)    | —<br>(—)     | —     | (—)   |
| —<br>(—)     | 1<br>(100.0) | —<br>(—)    | —<br>(—)    | —<br>(—)     | 8.5   | (1)   |
| —<br>(—)     | —<br>(—)     | —<br>(—)    | —<br>(—)    | —<br>(—)     | 7.0   | (1)   |
| —<br>(—)     | —<br>(—)     | —<br>(—)    | —<br>(—)    | —<br>(—)     | —     | (—)   |
| 1<br>(12.5)  | —<br>(—)     | —<br>(—)    | —<br>(—)    | 1<br>(12.5)  | 5.7   | (7)   |
| 8<br>(15.4)  | 4<br>(7.7)   | 2<br>(3.8)  | 2<br>(3.8)  | 17<br>(32.7) | 7.6   | (28)  |
| 1<br>(33.3)  | 1<br>(33.3)  | —<br>(—)    | —<br>(—)    | —<br>(—)     | 7.9   | (3)   |
| 1<br>(33.3)  | 1<br>(33.3)  | —<br>(—)    | —<br>(—)    | —<br>(—)     | 8.2   | (3)   |
| 3<br>(50.0)  | —<br>(—)     | —<br>(—)    | —<br>(—)    | —<br>(—)     | 8.1   | (4)   |
| —<br>(—)     | —<br>(—)     | —<br>(—)    | 1<br>(33.3) | 1<br>(33.3)  | 7.9   | (2)   |
| —<br>(—)     | —<br>(—)     | —<br>(—)    | —<br>(—)    | —<br>(—)     | 4.8   | (2)   |



第62表 設置主体・一般病棟夜勤回数（2交代）、平均回数

|               | 計              | 2回未満        | 2.0～3.9回      | 4.0～4.9回      |
|---------------|----------------|-------------|---------------|---------------|
| 計             | 760<br>(100.0) | 3<br>(0.4)  | 131<br>(17.2) | 266<br>(35.0) |
| 国立病院          | 16<br>(100.0)  | —<br>(—)    | 8<br>(50.0)   | 3<br>(18.8)   |
| 国立療養所         | 13<br>(100.0)  | —<br>(—)    | 10<br>(76.9)  | 1<br>(7.7)    |
| 国（文部省）        | 8<br>(100.0)   | —<br>(—)    | —<br>(—)      | 5<br>(62.5)   |
| 国（労働福祉事業団）    | —<br>(—)       | —<br>(—)    | —<br>(—)      | —<br>(—)      |
| 国（その他）        | 1<br>(100.0)   | —<br>(—)    | —<br>(—)      | 1<br>(100.0)  |
| 都道府県          | 6<br>(100.0)   | —<br>(—)    | 1<br>(16.7)   | —<br>(—)      |
| 市町村           | 67<br>(100.0)  | —<br>(—)    | 15<br>(22.4)  | 24<br>(35.8)  |
| 日赤            | 7<br>(100.0)   | —<br>(—)    | 3<br>(42.9)   | 4<br>(57.1)   |
| 済生会           | 9<br>(100.0)   | —<br>(—)    | 3<br>(33.3)   | 3<br>(33.3)   |
| 北海道社会事業協会     | 1<br>(100.0)   | —<br>(—)    | —<br>(—)      | 1<br>(100.0)  |
| 厚生連           | 8<br>(100.0)   | 1<br>(12.5) | 2<br>(25.0)   | 2<br>(25.0)   |
| 国民健康保険団体連合会   | —<br>(—)       | —<br>(—)    | —<br>(—)      | —<br>(—)      |
| 全国社会保険協会連合会   | 4<br>(100.0)   | —<br>(—)    | 1<br>(25.0)   | 1<br>(25.0)   |
| 厚生団           | —<br>(—)       | —<br>(—)    | —<br>(—)      | —<br>(—)      |
| 船員保険会         | 1<br>(100.0)   | —<br>(—)    | 1<br>(100.0)  | —<br>(—)      |
| 健康保険組合及びその連合会 | 2<br>(100.0)   | —<br>(—)    | 1<br>(50.0)   | —<br>(—)      |
| 共済組合及びその連合会   | 6<br>(100.0)   | —<br>(—)    | —<br>(—)      | 3<br>(50.0)   |
| 国民健康保険組合      | 1<br>(100.0)   | —<br>(—)    | —<br>(—)      | —<br>(—)      |
| 公益法人          | 34<br>(100.0)  | —<br>(—)    | 10<br>(29.4)  | 11<br>(32.4)  |
| 医療法人          | 437<br>(100.0) | 1<br>(0.2)  | 55<br>(12.6)  | 164<br>(37.5) |
| 学校法人          | 25<br>(100.0)  | —<br>(—)    | 7<br>(28.0)   | 13<br>(52.0)  |
| 会社            | 3<br>(100.0)   | —<br>(—)    | —<br>(—)      | 1<br>(33.3)   |
| その他の法人        | 33<br>(100.0)  | —<br>(—)    | 6<br>(18.2)   | 9<br>(27.3)   |
| 個人            | 69<br>(100.0)  | 1<br>(1.4)  | 8<br>(11.6)   | 17<br>(24.6)  |
| 無回答           | 9<br>(100.0)   | —<br>(—)    | —<br>(—)      | 3<br>(33.3)   |

※平均回数：加重平均（一般病棟看護職員数）

| 5.0～5.9回      | 6.0～6.9回     | 7.0回以上      | 無回答           | 平均回数※ | 回答病院数 |
|---------------|--------------|-------------|---------------|-------|-------|
| 141<br>(18.6) | 69<br>(9.1)  | 50<br>(6.6) | 100<br>(13.2) | 4.7   | (544) |
| —<br>(—)      | —<br>(—)     | —<br>(—)    | 5<br>(31.3)   | 3.9   | (7)   |
| —<br>(—)      | 1<br>(7.7)   | —<br>(—)    | 1<br>(7.7)    | 4.0   | (7)   |
| —<br>(—)      | —<br>(—)     | —<br>(—)    | 3<br>(37.5)   | 4.5   | (3)   |
| —<br>(—)      | —<br>(—)     | —<br>(—)    | —<br>(—)      | —     | (—)   |
| —<br>(—)      | —<br>(—)     | —<br>(—)    | —<br>(—)      | 4.3   | (1)   |
| —<br>(—)      | —<br>(—)     | 1<br>(16.7) | 4<br>(66.7)   | 5.2   | (2)   |
| 12<br>(17.9)  | 3<br>(4.5)   | 6<br>(9.0)  | 7<br>(10.4)   | 5.1   | (46)  |
| —<br>(—)      | —<br>(—)     | —<br>(—)    | —<br>(—)      | 4.0   | (7)   |
| —<br>(—)      | —<br>(—)     | 1<br>(11.1) | 2<br>(22.2)   | 4.1   | (5)   |
| —<br>(—)      | —<br>(—)     | —<br>(—)    | —<br>(—)      | —     | (—)   |
| —<br>(—)      | —<br>(—)     | 1<br>(12.5) | 2<br>(25.0)   | 2.6   | (5)   |
| —<br>(—)      | —<br>(—)     | —<br>(—)    | —<br>(—)      | —     | (—)   |
| 1<br>(25.0)   | 1<br>(25.0)  | —<br>(—)    | —<br>(—)      | 5.1   | (2)   |
| —<br>(—)      | —<br>(—)     | —<br>(—)    | —<br>(—)      | —     | (—)   |
| —<br>(—)      | —<br>(—)     | —<br>(—)    | —<br>(—)      | 3.9   | (1)   |
| 1<br>(50.0)   | —<br>(—)     | —<br>(—)    | —<br>(—)      | 5.1   | (2)   |
| —<br>(—)      | 1<br>(16.7)  | —<br>(—)    | 2<br>(33.3)   | 4.8   | (4)   |
| —<br>(—)      | —<br>(—)     | —<br>(—)    | 1<br>(100.0)  | —     | (—)   |
| 3<br>(8.8)    | 3<br>(8.8)   | 2<br>(5.9)  | 5<br>(14.7)   | 4.2   | (27)  |
| 93<br>(21.3)  | 49<br>(11.2) | 29<br>(6.6) | 46<br>(10.5)  | 5.1   | (336) |
| —<br>(—)      | —<br>(—)     | 3<br>(12.0) | 2<br>(8.0)    | 4.7   | (17)  |
| 1<br>(33.3)   | —<br>(—)     | 1<br>(33.3) | —<br>(—)      | 5.0   | (1)   |
| 6<br>(18.2)   | 3<br>(9.1)   | 2<br>(6.1)  | 7<br>(21.2)   | 5.0   | (19)  |
| 22<br>(31.9)  | 8<br>(11.6)  | 4<br>(5.8)  | 9<br>(13.0)   | 4.8   | (47)  |
| 2<br>(22.2)   | —<br>(—)     | —<br>(—)    | 4<br>(44.4)   | 4.4   | (5)   |

第63表 設置主体・精神病棟夜勤回数（3交代・変則3交代）、平均回数

|               | 計              | 4回未満        | 4.0～6.9回     | 7.0～7.9回     |
|---------------|----------------|-------------|--------------|--------------|
| 計             | 312<br>(100.0) | 1<br>(0.3)  | 53<br>(17.0) | 96<br>(30.8) |
| 国立病院          | 15<br>(100.0)  | —<br>(—)    | —<br>(—)     | 2<br>(13.3)  |
| 国立療養所         | 5<br>(100.0)   | —<br>(—)    | 1<br>(20.0)  | 3<br>(60.0)  |
| 国（文部省）        | 31<br>(100.0)  | —<br>(—)    | 1<br>(3.2)   | 4<br>(12.9)  |
| 国（労働福祉事業団）    | —<br>(—)       | —<br>(—)    | —<br>(—)     | —<br>(—)     |
| 国（その他）        | 5<br>(100.0)   | —<br>(—)    | 1<br>(20.0)  | 2<br>(40.0)  |
| 都道府県          | 45<br>(100.0)  | —<br>(—)    | 1<br>(2.2)   | 23<br>(51.1) |
| 市町村           | 47<br>(100.0)  | —<br>(—)    | 3<br>(6.4)   | 18<br>(38.3) |
| 日赤            | 13<br>(100.0)  | —<br>(—)    | 4<br>(30.8)  | 5<br>(38.5)  |
| 済生会           | 2<br>(100.0)   | —<br>(—)    | 1<br>(50.0)  | —<br>(—)     |
| 北海道社会事業協会     | —<br>(—)       | —<br>(—)    | —<br>(—)     | —<br>(—)     |
| 厚生連           | 9<br>(100.0)   | 1<br>(11.1) | 2<br>(22.2)  | 5<br>(55.6)  |
| 国民健康保険団体連合会   | —<br>(—)       | —<br>(—)    | —<br>(—)     | —<br>(—)     |
| 全国社会保険協会連合会   | —<br>(—)       | —<br>(—)    | —<br>(—)     | —<br>(—)     |
| 厚生団           | —<br>(—)       | —<br>(—)    | —<br>(—)     | —<br>(—)     |
| 船員保険会         | —<br>(—)       | —<br>(—)    | —<br>(—)     | —<br>(—)     |
| 健康保険組合及びその連合会 | —<br>(—)       | —<br>(—)    | —<br>(—)     | —<br>(—)     |
| 共済組合及びその連合会   | 2<br>(100.0)   | —<br>(—)    | —<br>(—)     | 1<br>(50.0)  |
| 国民健康保険組合      | —<br>(—)       | —<br>(—)    | —<br>(—)     | —<br>(—)     |
| 公益法人          | 21<br>(100.0)  | —<br>(—)    | 3<br>(14.3)  | 6<br>(28.6)  |
| 医療法人          | 82<br>(100.0)  | —<br>(—)    | 26<br>(31.7) | 19<br>(23.2) |
| 学校法人          | 17<br>(100.0)  | —<br>(—)    | 5<br>(29.4)  | 4<br>(23.5)  |
| 会社            | 2<br>(100.0)   | —<br>(—)    | —<br>(—)     | —<br>(—)     |
| その他の法人        | 9<br>(100.0)   | —<br>(—)    | 3<br>(33.3)  | 1<br>(11.1)  |
| 個人            | 2<br>(100.0)   | —<br>(—)    | 2<br>(100.0) | —<br>(—)     |
| 無回答           | 5<br>(100.0)   | —<br>(—)    | —<br>(—)     | 3<br>(60.0)  |

※平均回数：加重平均（精神病棟看護職員数）

| 8. 0～8. 4回    | 8. 5～8. 9回    | 9. 0～9. 9回    | 10回～         | 無回答           | 平均回数※ | 回答病院数  |
|---------------|---------------|---------------|--------------|---------------|-------|--------|
| 75<br>(24. 0) | 20<br>( 6. 4) | 12<br>( 3. 8) | 6<br>( 1. 9) | 49<br>(15. 7) | 7. 5  | ( 209) |
| 5<br>(33. 3)  | 2<br>(13. 3)  | 1<br>( 6. 7)  | —<br>( —)    | 5<br>(33. 3)  | 8. 3  | ( 9)   |
| 1<br>(20. 0)  | —<br>( —)     | —<br>( —)     | —<br>( —)    | —<br>( —)     | 7. 7  | ( 5)   |
| 7<br>(22. 6)  | 7<br>(22. 6)  | 5<br>(16. 1)  | 1<br>( 3. 2) | 6<br>(19. 4)  | 8. 6  | ( 22)  |
| —<br>( —)     | —<br>( —)     | —<br>( —)     | —<br>( —)    | —<br>( —)     | —     | ( —)   |
| —<br>( —)     | 1<br>(20. 0)  | 1<br>(20. 0)  | —<br>( —)    | —<br>( —)     | 7. 5  | ( 4)   |
| 16<br>(35. 6) | 1<br>( 2. 2)  | —<br>( —)     | —<br>( —)    | 4<br>( 8. 9)  | 7. 6  | ( 28)  |
| 12<br>(25. 5) | 2<br>( 4. 3)  | 2<br>( 4. 3)  | 1<br>( 2. 1) | 9<br>(19. 1)  | 7. 7  | ( 36)  |
| 2<br>(15. 4)  | —<br>( —)     | —<br>( —)     | —<br>( —)    | 2<br>(15. 4)  | 7. 0  | ( 10)  |
| —<br>( —)     | —<br>( —)     | 1<br>(50. 0)  | —<br>( —)    | —<br>( —)     | 8. 1  | ( 2)   |
| —<br>( —)     | —<br>( —)     | —<br>( —)     | —<br>( —)    | —<br>( —)     | —     | ( —)   |
| —<br>( —)     | —<br>( —)     | —<br>( —)     | —<br>( —)    | 1<br>(11. 1)  | 6. 9  | ( 8)   |
| —<br>( —)     | —<br>( —)     | —<br>( —)     | —<br>( —)    | —<br>( —)     | —     | ( —)   |
| —<br>( —)     | —<br>( —)     | —<br>( —)     | —<br>( —)    | —<br>( —)     | —     | ( —)   |
| —<br>( —)     | —<br>( —)     | —<br>( —)     | —<br>( —)    | —<br>( —)     | —     | ( —)   |
| —<br>( —)     | —<br>( —)     | —<br>( —)     | —<br>( —)    | —<br>( —)     | —     | ( —)   |
| —<br>( —)     | —<br>( —)     | —<br>( —)     | —<br>( —)    | —<br>( —)     | —     | ( —)   |
| 1<br>(50. 0)  | —<br>( —)     | —<br>( —)     | —<br>( —)    | —<br>( —)     | 7. 8  | ( 2)   |
| —<br>( —)     | —<br>( —)     | —<br>( —)     | —<br>( —)    | —<br>( —)     | —     | ( —)   |
| 6<br>(28. 6)  | 1<br>( 4. 8)  | —<br>( —)     | 1<br>( 4. 8) | 4<br>(19. 0)  | 7. 3  | ( 14)  |
| 17<br>(20. 7) | 5<br>( 6. 1)  | —<br>( —)     | 3<br>( 3. 7) | 12<br>(14. 6) | 7. 4  | ( 43)  |
| 5<br>(29. 4)  | 1<br>( 5. 9)  | —<br>( —)     | —<br>( —)    | 2<br>(11. 8)  | 7. 3  | ( 13)  |
| —<br>( —)     | —<br>( —)     | 1<br>(50. 0)  | —<br>( —)    | 1<br>(50. 0)  | 9. 0  | ( 1)   |
| 3<br>(33. 3)  | —<br>( —)     | 1<br>(11. 1)  | —<br>( —)    | 1<br>(11. 1)  | 7. 3  | ( 7)   |
| —<br>( —)     | —<br>( —)     | —<br>( —)     | —<br>( —)    | —<br>( —)     | 6. 5  | ( 2)   |
| —<br>( —)     | —<br>( —)     | —<br>( —)     | —<br>( —)    | 2<br>(40. 0)  | 7. 5  | ( 3)   |

第64表 設置主体・精神病棟夜勤回数（2交代）、平均回数

|               | 計              | 2回未満       | 2.0～3.9回     | 4.0～4.9回     |
|---------------|----------------|------------|--------------|--------------|
| 計             | 128<br>(100.0) | 1<br>(0.8) | 18<br>(14.1) | 49<br>(38.3) |
| 国立病院          | 3<br>(100.0)   | —<br>(—)   | 1<br>(33.3)  | 1<br>(33.3)  |
| 国立療養所         | 2<br>(100.0)   | —<br>(—)   | —<br>(—)     | 1<br>(50.0)  |
| 国（文部省）        | 2<br>(100.0)   | —<br>(—)   | 1<br>(50.0)  | 1<br>(50.0)  |
| 国（労働福祉事業団）    | —<br>(—)       | —<br>(—)   | —<br>(—)     | —<br>(—)     |
| 国（その他）        | —<br>(—)       | —<br>(—)   | —<br>(—)     | —<br>(—)     |
| 都道府県          | —<br>(—)       | —<br>(—)   | —<br>(—)     | —<br>(—)     |
| 市町村           | 4<br>(100.0)   | —<br>(—)   | —<br>(—)     | 4<br>(100.0) |
| 日赤            | 2<br>(100.0)   | —<br>(—)   | 1<br>(50.0)  | 1<br>(50.0)  |
| 済生会           | —<br>(—)       | —<br>(—)   | —<br>(—)     | —<br>(—)     |
| 北海道社会事業協会     | —<br>(—)       | —<br>(—)   | —<br>(—)     | —<br>(—)     |
| 厚生連           | 1<br>(100.0)   | —<br>(—)   | —<br>(—)     | 1<br>(100.0) |
| 国民健康保険団体連合会   | —<br>(—)       | —<br>(—)   | —<br>(—)     | —<br>(—)     |
| 全国社会保険協会連合会   | —<br>(—)       | —<br>(—)   | —<br>(—)     | —<br>(—)     |
| 厚生団           | —<br>(—)       | —<br>(—)   | —<br>(—)     | —<br>(—)     |
| 船員保険会         | —<br>(—)       | —<br>(—)   | —<br>(—)     | —<br>(—)     |
| 健康保険組合及びその連合会 | —<br>(—)       | —<br>(—)   | —<br>(—)     | —<br>(—)     |
| 共済組合及びその連合会   | 2<br>(100.0)   | —<br>(—)   | —<br>(—)     | —<br>(—)     |
| 国民健康保険組合      | —<br>(—)       | —<br>(—)   | —<br>(—)     | —<br>(—)     |
| 公益法人          | 3<br>(100.0)   | —<br>(—)   | —<br>(—)     | 1<br>(33.3)  |
| 医療法人          | 85<br>(100.0)  | 1<br>(1.2) | 11<br>(12.9) | 32<br>(37.6) |
| 学校法人          | 11<br>(100.0)  | —<br>(—)   | 2<br>(18.2)  | 3<br>(27.3)  |
| 会社            | —<br>(—)       | —<br>(—)   | —<br>(—)     | —<br>(—)     |
| その他の法人        | 4<br>(100.0)   | —<br>(—)   | 1<br>(25.0)  | 1<br>(25.0)  |
| 個人            | 7<br>(100.0)   | —<br>(—)   | 1<br>(14.3)  | 3<br>(42.9)  |
| 無回答           | 2<br>(100.0)   | —<br>(—)   | —<br>(—)     | —<br>(—)     |

※平均回数：加重平均（精神病棟看護職員数）

| 5.0～5.9回     | 6.0～6.9回     | 7.0回以上      | 無回答          | 平均回数※ | 回答病院数 |
|--------------|--------------|-------------|--------------|-------|-------|
| 25<br>(19.5) | 13<br>(10.2) | 6<br>(4.7)  | 16<br>(12.5) | 5.0   | (84)  |
| (-)          | (-)          | (-)         | 1<br>(33.3)  | 3.8   | (2)   |
| (-)          | 1<br>(50.0)  | (-)         | (-)          | 5.0   | (2)   |
| (-)          | (-)          | (-)         | (-)          | 3.9   | (2)   |
| (-)          | (-)          | (-)         | (-)          | -     | (-)   |
| (-)          | (-)          | (-)         | (-)          | -     | (-)   |
| (-)          | (-)          | (-)         | (-)          | -     | (-)   |
| (-)          | (-)          | (-)         | (-)          | 4.6   | (3)   |
| (-)          | (-)          | (-)         | (-)          | 3.7   | (2)   |
| (-)          | (-)          | (-)         | (-)          | -     | (-)   |
| (-)          | (-)          | (-)         | (-)          | -     | (-)   |
| (-)          | (-)          | (-)         | (-)          | 4.2   | (1)   |
| (-)          | (-)          | (-)         | (-)          | -     | (-)   |
| (-)          | (-)          | (-)         | (-)          | -     | (-)   |
| (-)          | (-)          | (-)         | (-)          | -     | (-)   |
| (-)          | (-)          | (-)         | (-)          | -     | (-)   |
| 1<br>(50.0)  | (-)          | (-)         | 1<br>(50.0)  | 5.0   | (1)   |
| (-)          | (-)          | (-)         | (-)          | -     | (-)   |
| 1<br>(33.3)  | 1<br>(33.3)  | (-)         | (-)          | 5.9   | (2)   |
| 19<br>(22.4) | 8<br>(9.4)   | 5<br>(5.9)  | 9<br>(10.6)  | 5.1   | (55)  |
| 1<br>(9.1)   | 1<br>(9.1)   | (-)         | 4<br>(36.4)  | 4.7   | (6)   |
| (-)          | (-)          | (-)         | (-)          | -     | (-)   |
| 1<br>(25.0)  | 1<br>(25.0)  | (-)         | (-)          | 4.1   | (3)   |
| 2<br>(28.6)  | 1<br>(14.3)  | (-)         | (-)          | 4.6   | (4)   |
| (-)          | (-)          | 1<br>(50.0) | 1<br>(50.0)  | 7.5   | (1)   |

第65表 設置主体・結核病棟夜勤回数（3交代・変則3交代）、平均回数

|               | 計              | 4回未満     | 4.0～6.9回    | 7.0～7.9回     |
|---------------|----------------|----------|-------------|--------------|
| 計             | 126<br>(100.0) | —<br>(—) | 7<br>(5.6)  | 39<br>(31.0) |
| 国立病院          | 11<br>(100.0)  | —<br>(—) | —<br>(—)    | 3<br>(27.3)  |
| 国立療養所         | 29<br>(100.0)  | —<br>(—) | —<br>(—)    | 12<br>(41.4) |
| 国（文部省）        | 8<br>(100.0)   | —<br>(—) | —<br>(—)    | 1<br>(12.5)  |
| 国（労働福祉事業団）    | 1<br>(100.0)   | —<br>(—) | —<br>(—)    | 1<br>(100.0) |
| 国（その他）        | —<br>(—)       | —<br>(—) | —<br>(—)    | —<br>(—)     |
| 都道府県          | 20<br>(100.0)  | —<br>(—) | —<br>(—)    | 6<br>(30.0)  |
| 市町村           | 26<br>(100.0)  | —<br>(—) | 3<br>(11.5) | 7<br>(26.9)  |
| 日赤            | 5<br>(100.0)   | —<br>(—) | 2<br>(40.0) | 2<br>(40.0)  |
| 済生会           | 1<br>(100.0)   | —<br>(—) | —<br>(—)    | —<br>(—)     |
| 北海道社会事業協会     | —<br>(—)       | —<br>(—) | —<br>(—)    | —<br>(—)     |
| 厚生連           | 2<br>(100.0)   | —<br>(—) | —<br>(—)    | —<br>(—)     |
| 国民健康保険団体連合会   | 1<br>(100.0)   | —<br>(—) | —<br>(—)    | —<br>(—)     |
| 全国社会保険協会連合会   | 5<br>(100.0)   | —<br>(—) | 1<br>(20.0) | 1<br>(20.0)  |
| 厚生団           | —<br>(—)       | —<br>(—) | —<br>(—)    | —<br>(—)     |
| 船員保険会         | —<br>(—)       | —<br>(—) | —<br>(—)    | —<br>(—)     |
| 健康保険組合及びその連合会 | —<br>(—)       | —<br>(—) | —<br>(—)    | —<br>(—)     |
| 共済組合及びその連合会   | 2<br>(100.0)   | —<br>(—) | —<br>(—)    | 1<br>(50.0)  |
| 国民健康保険組合      | —<br>(—)       | —<br>(—) | —<br>(—)    | —<br>(—)     |
| 公益法人          | 6<br>(100.0)   | —<br>(—) | 1<br>(16.7) | 1<br>(16.7)  |
| 医療法人          | 2<br>(100.0)   | —<br>(—) | —<br>(—)    | 2<br>(100.0) |
| 学校法人          | 2<br>(100.0)   | —<br>(—) | —<br>(—)    | 1<br>(50.0)  |
| 会社            | —<br>(—)       | —<br>(—) | —<br>(—)    | —<br>(—)     |
| その他の法人        | 4<br>(100.0)   | —<br>(—) | —<br>(—)    | 1<br>(25.0)  |
| 個人            | 1<br>(100.0)   | —<br>(—) | —<br>(—)    | —<br>(—)     |
| 無回答           | —<br>(—)       | —<br>(—) | —<br>(—)    | —<br>(—)     |

※平均回数：加重平均（結核病棟看護職員数）

| 8.0～8.4回     | 8.5～8.9回     | 9.0～9.9回    | 10回～        | 無回答          | 平均回数※ | 回答病院数 |
|--------------|--------------|-------------|-------------|--------------|-------|-------|
| 27<br>(21.4) | 17<br>(13.5) | 8<br>( 6.3) | 5<br>( 4.0) | 23<br>(18.3) | 7.8   | ( 78) |
| 3<br>(27.3)  | 3<br>(27.3)  | 1<br>( 9.1) | —<br>( —)   | 1<br>( 9.1)  | 8.4   | ( 9)  |
| 8<br>(27.6)  | 5<br>(17.2)  | —<br>( —)   | 1<br>( 3.4) | 3<br>(10.3)  | 7.8   | ( 23) |
| 1<br>(12.5)  | 1<br>(12.5)  | 3<br>(37.5) | —<br>( —)   | 2<br>(25.0)  | 9.2   | ( 3)  |
| —<br>( —)    | —<br>( —)    | —<br>( —)   | —<br>( —)   | —<br>( —)    | 7.5   | ( 1)  |
| —<br>( —)    | —<br>( —)    | —<br>( —)   | —<br>( —)   | —<br>( —)    | —     | ( —)  |
| 7<br>(35.0)  | 1<br>( 5.0)  | 2<br>(10.0) | 1<br>( 5.0) | 3<br>(15.0)  | 7.8   | ( 12) |
| 2<br>( 7.7)  | 3<br>(11.5)  | —<br>( —)   | 2<br>( 7.7) | 9<br>(34.6)  | 7.4   | ( 11) |
| —<br>( —)    | 1<br>(20.0)  | —<br>( —)   | —<br>( —)   | —<br>( —)    | 6.2   | ( 4)  |
| —<br>( —)    | —<br>( —)    | —<br>( —)   | —<br>( —)   | 1<br>(100.0) | —     | ( —)  |
| —<br>( —)    | —<br>( —)    | —<br>( —)   | —<br>( —)   | —<br>( —)    | —     | ( —)  |
| 1<br>(50.0)  | —<br>( —)    | —<br>( —)   | —<br>( —)   | 1<br>(50.0)  | 8.0   | ( 1)  |
| —<br>( —)    | 1<br>(100.0) | —<br>( —)   | —<br>( —)   | —<br>( —)    | 8.5   | ( 1)  |
| 2<br>(40.0)  | 1<br>(20.0)  | —<br>( —)   | —<br>( —)   | —<br>( —)    | 8.0   | ( 4)  |
| —<br>( —)    | —<br>( —)    | —<br>( —)   | —<br>( —)   | —<br>( —)    | —     | ( —)  |
| —<br>( —)    | —<br>( —)    | —<br>( —)   | —<br>( —)   | —<br>( —)    | —     | ( —)  |
| —<br>( —)    | —<br>( —)    | —<br>( —)   | —<br>( —)   | —<br>( —)    | —     | ( —)  |
| —<br>( —)    | —<br>( —)    | —<br>( —)   | —<br>( —)   | 1<br>(50.0)  | 7.5   | ( 1)  |
| —<br>( —)    | —<br>( —)    | —<br>( —)   | —<br>( —)   | —<br>( —)    | —     | ( —)  |
| 1<br>(16.7)  | 1<br>(16.7)  | 1<br>(16.7) | —<br>( —)   | 1<br>(16.7)  | 7.2   | ( 4)  |
| —<br>( —)    | —<br>( —)    | —<br>( —)   | —<br>( —)   | —<br>( —)    | 7.0   | ( 1)  |
| 1<br>(50.0)  | —<br>( —)    | —<br>( —)   | —<br>( —)   | —<br>( —)    | —     | ( —)  |
| —<br>( —)    | —<br>( —)    | —<br>( —)   | —<br>( —)   | —<br>( —)    | —     | ( —)  |
| —<br>( —)    | —<br>( —)    | 1<br>(25.0) | 1<br>(25.0) | 1<br>(25.0)  | 8.2   | ( 2)  |
| 1<br>(100.0) | —<br>( —)    | —<br>( —)   | —<br>( —)   | —<br>( —)    | 8.0   | ( 1)  |
| —<br>( —)    | —<br>( —)    | —<br>( —)   | —<br>( —)   | —<br>( —)    | —     | ( —)  |



第66表 設置主体・結核病棟夜勤回数（2交代），平均回数

|               | 計             | 2回未満     | 2.0～3.9回    | 4.0～4.9回     |
|---------------|---------------|----------|-------------|--------------|
| 計             | 24<br>(100.0) | —<br>(—) | 7<br>(29.2) | 4<br>(16.7)  |
| 国立病院          | 1<br>(100.0)  | —<br>(—) | —<br>(—)    | —<br>(—)     |
| 国立療養所         | 9<br>(100.0)  | —<br>(—) | 6<br>(66.7) | 2<br>(22.2)  |
| 国（文部省）        | —<br>(—)      | —<br>(—) | —<br>(—)    | —<br>(—)     |
| 国（労働福祉事業団）    | —<br>(—)      | —<br>(—) | —<br>(—)    | —<br>(—)     |
| 国（その他）        | —<br>(—)      | —<br>(—) | —<br>(—)    | —<br>(—)     |
| 都道府県          | —<br>(—)      | —<br>(—) | —<br>(—)    | —<br>(—)     |
| 市町村           | 4<br>(100.0)  | —<br>(—) | —<br>(—)    | 1<br>(25.0)  |
| 日赤            | 1<br>(100.0)  | —<br>(—) | —<br>(—)    | 1<br>(100.0) |
| 済生会           | —<br>(—)      | —<br>(—) | —<br>(—)    | —<br>(—)     |
| 北海道社会事業協会     | —<br>(—)      | —<br>(—) | —<br>(—)    | —<br>(—)     |
| 厚生連           | —<br>(—)      | —<br>(—) | —<br>(—)    | —<br>(—)     |
| 国民健康保険団体連合会   | —<br>(—)      | —<br>(—) | —<br>(—)    | —<br>(—)     |
| 全国社会保険協会連合会   | —<br>(—)      | —<br>(—) | —<br>(—)    | —<br>(—)     |
| 厚生団           | —<br>(—)      | —<br>(—) | —<br>(—)    | —<br>(—)     |
| 船員保険会         | —<br>(—)      | —<br>(—) | —<br>(—)    | —<br>(—)     |
| 健康保険組合及びその連合会 | —<br>(—)      | —<br>(—) | —<br>(—)    | —<br>(—)     |
| 共済組合及びその連合会   | 2<br>(100.0)  | —<br>(—) | —<br>(—)    | —<br>(—)     |
| 国民健康保険組合      | —<br>(—)      | —<br>(—) | —<br>(—)    | —<br>(—)     |
| 公益法人          | —<br>(—)      | —<br>(—) | —<br>(—)    | —<br>(—)     |
| 医療法人          | 6<br>(100.0)  | —<br>(—) | 1<br>(16.7) | —<br>(—)     |
| 学校法人          | —<br>(—)      | —<br>(—) | —<br>(—)    | —<br>(—)     |
| 会社            | —<br>(—)      | —<br>(—) | —<br>(—)    | —<br>(—)     |
| その他の法人        | 1<br>(100.0)  | —<br>(—) | —<br>(—)    | —<br>(—)     |
| 個人            | —<br>(—)      | —<br>(—) | —<br>(—)    | —<br>(—)     |
| 無回答           | —<br>(—)      | —<br>(—) | —<br>(—)    | —<br>(—)     |

※平均回数：加重平均（結核病棟看護職員数）

| 5.0～5.9回     | 6.0～6.9回    | 7.0回以上      | 無回答          | 平均回数※ | 回答病院数 |
|--------------|-------------|-------------|--------------|-------|-------|
| 5<br>(20.8)  | 1<br>(4.2)  | 1<br>(4.2)  | 6<br>(25.0)  | 4.2   | (12)  |
| (-)          | (-)         | (-)         | 1<br>(100.0) | -     | (-)   |
| (-)          | (-)         | (-)         | 1<br>(11.1)  | 3.3   | (6)   |
| (-)          | (-)         | (-)         | (-)          | -     | (-)   |
| (-)          | (-)         | (-)         | (-)          | -     | (-)   |
| (-)          | (-)         | (-)         | (-)          | -     | (-)   |
| (-)          | (-)         | (-)         | (-)          | -     | (-)   |
| 2<br>(50.0)  | (-)         | (-)         | 1<br>(25.0)  | 5.5   | (1)   |
| (-)          | (-)         | (-)         | (-)          | 4.2   | (1)   |
| (-)          | (-)         | (-)         | (-)          | -     | (-)   |
| (-)          | (-)         | (-)         | (-)          | -     | (-)   |
| (-)          | (-)         | (-)         | (-)          | -     | (-)   |
| (-)          | (-)         | (-)         | (-)          | -     | (-)   |
| (-)          | (-)         | (-)         | (-)          | -     | (-)   |
| (-)          | (-)         | (-)         | (-)          | -     | (-)   |
| (-)          | (-)         | (-)         | (-)          | -     | (-)   |
| (-)          | (-)         | (-)         | (-)          | -     | (-)   |
| (-)          | (-)         | (-)         | (-)          | -     | (-)   |
| (-)          | (-)         | (-)         | (-)          | -     | (-)   |
| (-)          | (-)         | (-)         | 2<br>(100.0) | -     | (-)   |
| (-)          | (-)         | (-)         | (-)          | -     | (-)   |
| (-)          | (-)         | (-)         | (-)          | -     | (-)   |
| 2<br>(33.3)  | 1<br>(16.7) | 1<br>(16.7) | 1<br>(16.7)  | 4.8   | (3)   |
| (-)          | (-)         | (-)         | (-)          | -     | (-)   |
| (-)          | (-)         | (-)         | (-)          | -     | (-)   |
| 1<br>(100.0) | (-)         | (-)         | (-)          | 5.2   | (1)   |
| (-)          | (-)         | (-)         | (-)          | -     | (-)   |
| (-)          | (-)         | (-)         | (-)          | -     | (-)   |

第67表 設置主体・療養病棟夜勤回数（3交代・変則3交代）、平均回数

|               | 計              | 4回未満        | 4.0～6.9回     | 7.0～7.9回     |
|---------------|----------------|-------------|--------------|--------------|
| 計             | 153<br>(100.0) | 4<br>(2.6)  | 33<br>(21.6) | 32<br>(20.9) |
| 国立病院          | (-)            | (-)         | (-)          | (-)          |
| 国立療養所         | (-)            | (-)         | (-)          | (-)          |
| 国（文部省）        | (-)            | (-)         | (-)          | (-)          |
| 国（労働福祉事業団）    | (-)            | (-)         | (-)          | (-)          |
| 国（その他）        | 1<br>(100.0)   | (-)         | (-)          | (-)          |
| 都道府県          | 1<br>(100.0)   | (-)         | (-)          | 1<br>(100.0) |
| 市町村           | 22<br>(100.0)  | (-)         | 1<br>(4.5)   | 6<br>(27.3)  |
| 日赤            | 2<br>(100.0)   | 1<br>(50.0) | (-)          | (-)          |
| 済生会           | 3<br>(100.0)   | (-)         | (-)          | (-)          |
| 北海道社会事業協会     | 1<br>(100.0)   | (-)         | (-)          | (-)          |
| 厚生連           | 3<br>(100.0)   | 1<br>(33.3) | (-)          | 2<br>(66.7)  |
| 国民健康保険団体連合会   | (-)            | (-)         | (-)          | (-)          |
| 全国社会保険協会連合会   | 1<br>(100.0)   | (-)         | (-)          | (-)          |
| 厚生団           | 1<br>(100.0)   | (-)         | 1<br>(100.0) | (-)          |
| 船員保険会         | (-)            | (-)         | (-)          | (-)          |
| 健康保険組合及びその連合会 | (-)            | (-)         | (-)          | (-)          |
| 共済組合及びその連合会   | 1<br>(100.0)   | (-)         | (-)          | (-)          |
| 国民健康保険組合      | (-)            | (-)         | (-)          | (-)          |
| 公益法人          | 9<br>(100.0)   | (-)         | 3<br>(33.3)  | 2<br>(22.2)  |
| 医療法人          | 95<br>(100.0)  | 1<br>(1.1)  | 24<br>(25.3) | 18<br>(18.9) |
| 学校法人          | 1<br>(100.0)   | (-)         | (-)          | 1<br>(100.0) |
| 会社            | 5<br>(100.0)   | (-)         | 1<br>(20.0)  | 1<br>(20.0)  |
| その他の法人        | 5<br>(100.0)   | 1<br>(20.0) | 3<br>(60.0)  | (-)          |
| 個人            | 1<br>(100.0)   | (-)         | (-)          | 1<br>(100.0) |
| 無回答           | 1<br>(100.0)   | (-)         | (-)          | (-)          |

※平均回数：加重平均（療養病棟看護職員数 ※老人病棟を併設する病院も含む）

| 8.0～8.4回     | 8.5～8.9回    | 9.0～9.9回     | 10回～        | 無回答          | 平均回数※ | 回答病院数 |
|--------------|-------------|--------------|-------------|--------------|-------|-------|
| 29<br>(19.0) | 15<br>(9.8) | 7<br>(4.6)   | 8<br>(5.2)  | 25<br>(16.3) | 7.8   | (105) |
| (-)          | (-)         | (-)          | (-)         | (-)          | -     | (-)   |
| (-)          | (-)         | (-)          | (-)         | (-)          | -     | (-)   |
| (-)          | (-)         | (-)          | (-)         | (-)          | -     | (-)   |
| (-)          | (-)         | (-)          | (-)         | (-)          | -     | (-)   |
| (-)          | (-)         | (-)          | (-)         | (100.0)      | -     | (-)   |
| (-)          | (-)         | (-)          | (-)         | (-)          | 7.5   | (1)   |
| 7<br>(31.8)  | 4<br>(18.2) | 3<br>(13.6)  | 1<br>(4.5)  | (-)          | 8.2   | (19)  |
| (-)          | 1<br>(50.0) | (-)          | (-)         | (-)          | 6.5   | (2)   |
| 2<br>(66.7)  | (-)         | (-)          | (-)         | 1<br>(33.3)  | 8.1   | (2)   |
| (-)          | (-)         | (-)          | (-)         | (100.0)      | -     | (-)   |
| (-)          | (-)         | (-)          | (-)         | (-)          | 6.8   | (2)   |
| (-)          | (-)         | (-)          | (-)         | (-)          | -     | (-)   |
| 1<br>(100.0) | (-)         | (-)          | (-)         | (-)          | -     | (-)   |
| (-)          | (-)         | (-)          | (-)         | (-)          | 6.7   | (1)   |
| (-)          | (-)         | (-)          | (-)         | (-)          | -     | (-)   |
| (-)          | (-)         | (-)          | (-)         | (-)          | -     | (-)   |
| 1<br>(100.0) | (-)         | (-)          | (-)         | (-)          | -     | (-)   |
| (-)          | (-)         | (-)          | (-)         | (-)          | -     | (-)   |
| 3<br>(33.3)  | (-)         | (-)          | (-)         | 1<br>(11.1)  | 7.3   | (8)   |
| 14<br>(14.7) | 9<br>(9.5)  | 2<br>(2.1)   | 6<br>(6.3)  | 21<br>(22.1) | 7.8   | (60)  |
| (-)          | (-)         | (-)          | (-)         | (-)          | 7.5   | (1)   |
| 1<br>(20.0)  | 1<br>(20.0) | 1<br>(20.0)  | (-)         | (-)          | 8.0   | (4)   |
| (-)          | (-)         | (-)          | 1<br>(20.0) | (-)          | 6.7   | (3)   |
| (-)          | (-)         | (-)          | (-)         | (-)          | 7.5   | (1)   |
| (-)          | (-)         | 1<br>(100.0) | (-)         | (-)          | 9.5   | (1)   |

第68表 設置主体・療養病棟夜勤回数（2交代），平均回数

|               | 計              | 2回未満        | 2.0～3.9回     | 4.0～4.9回      |
|---------------|----------------|-------------|--------------|---------------|
| 計             | 339<br>(100.0) | 1<br>(0.3)  | 73<br>(21.5) | 114<br>(33.6) |
| 国立病院          | (-)            | (-)         | (-)          | (-)           |
| 国立療養所         | (-)            | (-)         | (-)          | (-)           |
| 国（文部省）        | (-)            | (-)         | (-)          | (-)           |
| 国（労働福祉事業団）    | (-)            | (-)         | (-)          | (-)           |
| 国（その他）        | (-)            | (-)         | (-)          | (-)           |
| 都道府県          | (-)            | (-)         | (-)          | (-)           |
| 市町村           | 14<br>(100.0)  | (-)         | (-)          | 7<br>(50.0)   |
| 日赤            | 1<br>(100.0)   | (-)         | (-)          | (-)           |
| 済生会           | (-)            | (-)         | (-)          | (-)           |
| 北海道社会事業協会     | 1<br>(100.0)   | (-)         | 1<br>(100.0) | (-)           |
| 厚生連           | 3<br>(100.0)   | (-)         | 2<br>(66.7)  | (-)           |
| 国民健康保険団体連合会   | (-)            | (-)         | (-)          | (-)           |
| 全国社会保険協会連合会   | (-)            | (-)         | (-)          | (-)           |
| 厚生団           | (-)            | (-)         | (-)          | (-)           |
| 船員保険会         | (-)            | (-)         | (-)          | (-)           |
| 健康保険組合及びその連合会 | 1<br>(100.0)   | (-)         | (-)          | 1<br>(100.0)  |
| 共済組合及びその連合会   | (-)            | (-)         | (-)          | (-)           |
| 国民健康保険組合      | (-)            | (-)         | (-)          | (-)           |
| 公益法人          | 16<br>(100.0)  | (-)         | 5<br>(31.3)  | 8<br>(50.0)   |
| 医療法人          | 256<br>(100.0) | (-)         | 60<br>(23.4) | 92<br>(35.9)  |
| 学校法人          | (-)            | (-)         | (-)          | (-)           |
| 会社            | (-)            | (-)         | (-)          | (-)           |
| その他の法人        | 11<br>(100.0)  | (-)         | 3<br>(27.3)  | 2<br>(18.2)   |
| 個人            | 29<br>(100.0)  | (-)         | 2<br>(6.9)   | 3<br>(10.3)   |
| 無回答           | 5<br>(100.0)   | 1<br>(20.0) | (-)          | 1<br>(20.0)   |

※平均回数：加重平均（療養病棟看護職員数 ※老人病棟を併設する病院も含む）

| 5.0～5.9回     | 6.0～6.9回    | 7.0回以上      | 無回答          | 平均回数※ | 回答病院数 |
|--------------|-------------|-------------|--------------|-------|-------|
| 49<br>(14.5) | 33<br>(9.7) | 13<br>(3.8) | 56<br>(16.5) | 4.4   | (211) |
| (-)          | (-)         | (-)         | (-)          | -     | (-)   |
| (-)          | (-)         | (-)         | (-)          | -     | (-)   |
| (-)          | (-)         | (-)         | (-)          | -     | (-)   |
| (-)          | (-)         | (-)         | (-)          | -     | (-)   |
| (-)          | (-)         | (-)         | (-)          | -     | (-)   |
| (-)          | (-)         | (-)         | (-)          | -     | (-)   |
| 2<br>(14.3)  | (-)         | 1<br>(7.1)  | 4<br>(28.6)  | 4.9   | (7)   |
| (-)          | (-)         | (-)         | 1<br>(100.0) | -     | (-)   |
| (-)          | (-)         | (-)         | (-)          | -     | (-)   |
| (-)          | (-)         | (-)         | (-)          | 3.7   | (1)   |
| (-)          | (-)         | 1<br>(3.3)  | (-)          | 6.2   | (2)   |
| (-)          | (-)         | (-)         | (-)          | -     | (-)   |
| (-)          | (-)         | (-)         | (-)          | -     | (-)   |
| (-)          | (-)         | (-)         | (-)          | -     | (-)   |
| (-)          | (-)         | (-)         | (-)          | -     | (-)   |
| (-)          | (-)         | (-)         | (-)          | 4.3   | (1)   |
| (-)          | (-)         | (-)         | (-)          | -     | (-)   |
| (-)          | (-)         | (-)         | (-)          | -     | (-)   |
| 1<br>(6.3)   | 1<br>(6.3)  | (-)         | 1<br>(6.3)   | 3.9   | (11)  |
| 36<br>(14.1) | 24<br>(9.4) | 9<br>(3.5)  | 35<br>(13.7) | 4.4   | (169) |
| (-)          | (-)         | (-)         | (-)          | -     | (-)   |
| (-)          | (-)         | (-)         | (-)          | -     | (-)   |
| 2<br>(18.2)  | 1<br>(9.1)  | 1<br>(9.1)  | 2<br>(18.2)  | 4.5   | (5)   |
| 8<br>(27.6)  | 5<br>(17.2) | 1<br>(3.4)  | 10<br>(34.5) | 5.1   | (13)  |
| (-)          | 1<br>(20.0) | (-)         | 2<br>(40.0)  | 5.2   | (2)   |

第69表 設置主体・老人病棟夜勤回数（3交代・変則3交代）、平均回数

|               | 計             | 4回未満     | 4.0～6.9回     | 7.0～7.9回    |
|---------------|---------------|----------|--------------|-------------|
| 計             | 30<br>(100.0) | —<br>(—) | 7<br>(23.3)  | 9<br>(30.0) |
| 国立病院          | —<br>(—)      | —<br>(—) | —<br>(—)     | —<br>(—)    |
| 国立療養所         | —<br>(—)      | —<br>(—) | —<br>(—)     | —<br>(—)    |
| 国（文部省）        | —<br>(—)      | —<br>(—) | —<br>(—)     | —<br>(—)    |
| 国（労働福祉事業団）    | —<br>(—)      | —<br>(—) | —<br>(—)     | —<br>(—)    |
| 国（その他）        | —<br>(—)      | —<br>(—) | —<br>(—)     | —<br>(—)    |
| 都道府県          | —<br>(—)      | —<br>(—) | —<br>(—)     | —<br>(—)    |
| 市町村           | —<br>(—)      | —<br>(—) | —<br>(—)     | —<br>(—)    |
| 日赤            | —<br>(—)      | —<br>(—) | —<br>(—)     | —<br>(—)    |
| 済生会           | —<br>(—)      | —<br>(—) | —<br>(—)     | —<br>(—)    |
| 北海道社会事業協会     | —<br>(—)      | —<br>(—) | —<br>(—)     | —<br>(—)    |
| 厚生連           | 1<br>(100.0)  | —<br>(—) | 1<br>(100.0) | —<br>(—)    |
| 国民健康保険団体連合会   | —<br>(—)      | —<br>(—) | —<br>(—)     | —<br>(—)    |
| 全国社会保険協会連合会   | —<br>(—)      | —<br>(—) | —<br>(—)     | —<br>(—)    |
| 厚生団           | —<br>(—)      | —<br>(—) | —<br>(—)     | —<br>(—)    |
| 船員保険会         | —<br>(—)      | —<br>(—) | —<br>(—)     | —<br>(—)    |
| 健康保険組合及びその連合会 | —<br>(—)      | —<br>(—) | —<br>(—)     | —<br>(—)    |
| 共済組合及びその連合会   | —<br>(—)      | —<br>(—) | —<br>(—)     | —<br>(—)    |
| 国民健康保険組合      | —<br>(—)      | —<br>(—) | —<br>(—)     | —<br>(—)    |
| 公益法人          | 2<br>(100.0)  | —<br>(—) | 1<br>(50.0)  | —<br>(—)    |
| 医療法人          | 18<br>(100.0) | —<br>(—) | 3<br>(16.7)  | 8<br>(44.4) |
| 学校法人          | —<br>(—)      | —<br>(—) | —<br>(—)     | —<br>(—)    |
| 会社            | —<br>(—)      | —<br>(—) | —<br>(—)     | —<br>(—)    |
| その他の法人        | 4<br>(100.0)  | —<br>(—) | 2<br>(50.0)  | 1<br>(25.0) |
| 個人            | 5<br>(100.0)  | —<br>(—) | —<br>(—)     | —<br>(—)    |
| 無回答           | —<br>(—)      | —<br>(—) | —<br>(—)     | —<br>(—)    |

※平均回数：加重平均（老人病棟看護職員数 ※療養病棟を併設する病院も含む）

日本看護協会調査研究報告〈No.59〉2001

| 8.0~8.4回    | 8.5~8.9回    | 9.0~9.9回    | 10回~        | 無回答         | 平均回数※ | 回答病院数 |
|-------------|-------------|-------------|-------------|-------------|-------|-------|
| 5<br>(16.7) | 2<br>(6.7)  | 2<br>(6.7)  | 3<br>(10.0) | 2<br>(6.7)  | 7.8   | (24)  |
| (-)         | (-)         | (-)         | (-)         | (-)         | -     | (-)   |
| (-)         | (-)         | (-)         | (-)         | (-)         | -     | (-)   |
| (-)         | (-)         | (-)         | (-)         | (-)         | -     | (-)   |
| (-)         | (-)         | (-)         | (-)         | (-)         | -     | (-)   |
| (-)         | (-)         | (-)         | (-)         | (-)         | -     | (-)   |
| (-)         | (-)         | (-)         | (-)         | (-)         | -     | (-)   |
| (-)         | (-)         | (-)         | (-)         | (-)         | -     | (-)   |
| (-)         | (-)         | (-)         | (-)         | (-)         | -     | (-)   |
| (-)         | (-)         | (-)         | (-)         | (-)         | -     | (-)   |
| (-)         | (-)         | (-)         | (-)         | (-)         | -     | (-)   |
| (-)         | (-)         | (-)         | (-)         | (-)         | -     | (-)   |
| (-)         | (-)         | (-)         | (-)         | (-)         | -     | (-)   |
| (-)         | (-)         | (-)         | (-)         | (-)         | -     | (-)   |
| (-)         | (-)         | (-)         | (-)         | (-)         | -     | (-)   |
| (-)         | (-)         | (-)         | (-)         | (-)         | -     | (-)   |
| (-)         | (-)         | (-)         | (-)         | (-)         | -     | (-)   |
| (-)         | (-)         | (-)         | (-)         | (-)         | -     | (-)   |
| (-)         | (-)         | (-)         | (-)         | (-)         | -     | (-)   |
| (-)         | (-)         | (-)         | (-)         | (-)         | -     | (-)   |
| (-)         | (-)         | (-)         | (-)         | (-)         | -     | (-)   |
| (-)         | (-)         | (-)         | (-)         | (-)         | -     | (-)   |
| (-)         | (-)         | (-)         | (-)         | (-)         | -     | (-)   |
| (-)         | (-)         | (-)         | (-)         | (-)         | -     | (-)   |
| (-)         | 1<br>(50.0) | (-)         | (-)         | (-)         | 7.8   | (2)   |
| 4<br>(22.2) | 1<br>(5.6)  | 1<br>(5.6)  | (-)         | 1<br>(5.6)  | 7.3   | (13)  |
| (-)         | (-)         | (-)         | (-)         | (-)         | -     | (-)   |
| (-)         | (-)         | (-)         | (-)         | (-)         | -     | (-)   |
| (-)         | (-)         | (-)         | (-)         | (-)         | -     | (-)   |
| 1<br>(20.0) | (-)         | 1<br>(20.0) | 1<br>(25.0) | 1<br>(20.0) | 8.3   | (4)   |
| (-)         | (-)         | (-)         | 2<br>(40.0) | (-)         | 9.3   | (4)   |
| (-)         | (-)         | (-)         | (-)         | (-)         | -     | (-)   |



第70表 設置主体・老人病棟夜勤回数（2交代），平均回数

|               | 計              | 2回未満     | 2.0～3.9回     | 4.0～4.9回     |
|---------------|----------------|----------|--------------|--------------|
| 計             | 113<br>(100.0) | —<br>(—) | 29<br>(25.7) | 33<br>(29.2) |
| 国立病院          | —<br>(—)       | —<br>(—) | —<br>(—)     | —<br>(—)     |
| 国立療養所         | —<br>(—)       | —<br>(—) | —<br>(—)     | —<br>(—)     |
| 国（文部省）        | —<br>(—)       | —<br>(—) | —<br>(—)     | —<br>(—)     |
| 国（労働福祉事業団）    | —<br>(—)       | —<br>(—) | —<br>(—)     | —<br>(—)     |
| 国（その他）        | —<br>(—)       | —<br>(—) | —<br>(—)     | —<br>(—)     |
| 都道府県          | —<br>(—)       | —<br>(—) | —<br>(—)     | —<br>(—)     |
| 市町村           | —<br>(—)       | —<br>(—) | —<br>(—)     | —<br>(—)     |
| 日赤            | —<br>(—)       | —<br>(—) | —<br>(—)     | —<br>(—)     |
| 済生会           | 1<br>(100.0)   | —<br>(—) | —<br>(—)     | —<br>(—)     |
| 北海道社会事業協会     | —<br>(—)       | —<br>(—) | —<br>(—)     | —<br>(—)     |
| 厚生連           | 1<br>(100.0)   | —<br>(—) | 1<br>(100.0) | —<br>(—)     |
| 国民健康保険団体連合会   | —<br>(—)       | —<br>(—) | —<br>(—)     | —<br>(—)     |
| 全国社会保険協会連合会   | —<br>(—)       | —<br>(—) | —<br>(—)     | —<br>(—)     |
| 厚生団           | —<br>(—)       | —<br>(—) | —<br>(—)     | —<br>(—)     |
| 船員保険会         | —<br>(—)       | —<br>(—) | —<br>(—)     | —<br>(—)     |
| 健康保険組合及びその連合会 | —<br>(—)       | —<br>(—) | —<br>(—)     | —<br>(—)     |
| 共済組合及びその連合会   | —<br>(—)       | —<br>(—) | —<br>(—)     | —<br>(—)     |
| 国民健康保険組合      | —<br>(—)       | —<br>(—) | —<br>(—)     | —<br>(—)     |
| 公益法人          | 4<br>(100.0)   | —<br>(—) | —<br>(—)     | 2<br>(50.0)  |
| 医療法人          | 87<br>(100.0)  | —<br>(—) | 26<br>(29.9) | 27<br>(31.0) |
| 学校法人          | —<br>(—)       | —<br>(—) | —<br>(—)     | —<br>(—)     |
| 会社            | —<br>(—)       | —<br>(—) | —<br>(—)     | —<br>(—)     |
| その他の法人        | 5<br>(100.0)   | —<br>(—) | 1<br>(20.0)  | —<br>(—)     |
| 個人            | 14<br>(100.0)  | —<br>(—) | 1<br>(7.1)   | 4<br>(28.6)  |
| 無回答           | 1<br>(100.0)   | —<br>(—) | —<br>(—)     | —<br>(—)     |

※平均回数：加重平均（老人病棟看護職員数 ※療養病棟を併設する病院も含む）

| 5.0～5.9回     | 6.0～6.9回     | 7.0回以上     | 無回答          | 平均回数※ | 回答病院数 |
|--------------|--------------|------------|--------------|-------|-------|
| 18<br>(15.9) | 13<br>(11.5) | 4<br>(3.5) | 16<br>(14.2) | 4.4   | (82)  |
| (-)          | (-)          | (-)        | (-)          | -     | (-)   |
| (-)          | (-)          | (-)        | (-)          | -     | (-)   |
| (-)          | (-)          | (-)        | (-)          | -     | (-)   |
| (-)          | (-)          | (-)        | (-)          | -     | (-)   |
| (-)          | (-)          | (-)        | (-)          | -     | (-)   |
| (-)          | (-)          | (-)        | (-)          | -     | (-)   |
| (-)          | (-)          | (-)        | (-)          | -     | (-)   |
| (-)          | (-)          | (-)        | (-)          | -     | (-)   |
| (-)          | 1<br>(100.0) | (-)        | (-)          | 6.0   | (1)   |
| (-)          | (-)          | (-)        | (-)          | -     | (-)   |
| (-)          | (-)          | (-)        | (-)          | 3.9   | (1)   |
| (-)          | (-)          | (-)        | (-)          | -     | (-)   |
| (-)          | (-)          | (-)        | (-)          | -     | (-)   |
| (-)          | (-)          | (-)        | (-)          | -     | (-)   |
| (-)          | (-)          | (-)        | (-)          | -     | (-)   |
| (-)          | (-)          | (-)        | (-)          | -     | (-)   |
| (-)          | (-)          | (-)        | (-)          | -     | (-)   |
| (-)          | 1<br>(25.0)  | (-)        | 1<br>(25.0)  | 4.6   | (3)   |
| 14<br>(16.1) | 6<br>(6.9)   | 3<br>(3.4) | 11<br>(12.6) | 4.3   | (66)  |
| (-)          | (-)          | (-)        | (-)          | -     | (-)   |
| (-)          | (-)          | (-)        | (-)          | -     | (-)   |
| 1<br>(20.0)  | 1<br>(20.0)  | (-)        | 2<br>(40.0)  | 5.0   | (1)   |
| 3<br>(21.4)  | 3<br>(21.4)  | 1<br>(7.1) | 2<br>(14.3)  | 4.9   | (9)   |
| (-)          | 1<br>(100.0) | (-)        | (-)          | 6.0   | (1)   |

第71表 設置主体・夜勤人数別看護単位数（一般病棟・3交代・変則3交代の深夜勤帯）

|               | 計                 | 1人夜勤          | 2人夜勤             | 3人夜勤             | 4人夜勤           | 5人夜勤           | 6人以上          | 回答<br>病院数 |
|---------------|-------------------|---------------|------------------|------------------|----------------|----------------|---------------|-----------|
| 計             | 8386単位<br>(100.0) | 64単位<br>(0.8) | 4127単位<br>(49.2) | 3397単位<br>(40.5) | 528単位<br>(6.3) | 179単位<br>(2.1) | 91単位<br>(1.1) | 1562      |
| 国立病院          | 520<br>(100.0)    | —<br>(—)      | 408<br>(78.5)    | 86<br>(16.5)     | 16<br>(3.1)    | 7<br>(1.3)     | 3<br>(0.6)    | 69        |
| 国立療養所         | 256<br>(100.0)    | 1<br>(0.4)    | 203<br>(79.3)    | 49<br>(19.1)     | 2<br>(0.8)     | —<br>(—)       | 1<br>(0.4)    | 51        |
| 国（文部省）        | 538<br>(100.0)    | 2<br>(0.4)    | 294<br>(54.6)    | 173<br>(32.2)    | 50<br>(9.3)    | 14<br>(2.6)    | 5<br>(0.9)    | 46        |
| 国（労働福祉事業団）    | 169<br>(100.0)    | —<br>(—)      | 73<br>(43.2)     | 89<br>(52.7)     | 6<br>(3.6)     | 1<br>(0.6)     | 0<br>(0.0)    | 22        |
| 国（その他）        | 89<br>(100.0)     | 12<br>(13.5)  | 54<br>(60.7)     | 19<br>(21.3)     | 2<br>(2.2)     | 2<br>(2.2)     | 0<br>(0.0)    | 24        |
| 都道府県          | 869<br>(100.0)    | 26<br>(3.0)   | 385<br>(44.3)    | 375<br>(43.2)    | 57<br>(6.6)    | 19<br>(2.2)    | 7<br>(0.8)    | 137       |
| 市町村           | 1795<br>(100.0)   | 4<br>(0.2)    | 766<br>(42.7)    | 858<br>(47.8)    | 91<br>(5.1)    | 42<br>(2.3)    | 34<br>(1.9)   | 334       |
| 日赤            | 518<br>(100.0)    | —<br>(—)      | 184<br>(35.5)    | 273<br>(52.7)    | 38<br>(7.3)    | 15<br>(2.9)    | 8<br>(1.5)    | 56        |
| 済生会           | 202<br>(100.0)    | —<br>(—)      | 76<br>(37.6)     | 107<br>(53.0)    | 15<br>(7.4)    | 4<br>(2.0)     | —<br>(—)      | 36        |
| 北海道社会事業協会     | 10<br>(100.0)     | —<br>(—)      | 4<br>(40.0)      | 5<br>(50.0)      | 1<br>(10.0)    | —<br>(—)       | —<br>(—)      | 3         |
| 厚生連           | 377<br>(100.0)    | —<br>(—)      | 142<br>(37.7)    | 205<br>(54.4)    | 25<br>(6.6)    | 5<br>(1.3)     | —<br>(—)      | 55        |
| 国民健康保険団体連合会   | 5<br>(100.0)      | —<br>(—)      | 3<br>(60.0)      | 2<br>(40.0)      | —<br>(—)       | —<br>(—)       | —<br>(—)      | 1         |
| 全国社会保険協会連合会   | 176<br>(100.0)    | —<br>(—)      | 65<br>(36.9)     | 89<br>(50.6)     | 15<br>(8.5)    | 7<br>(4.0)     | —<br>(—)      | 31        |
| 厚生団           | 16<br>(100.0)     | —<br>(—)      | 16<br>(100.0)    | —<br>(—)         | —<br>(—)       | —<br>(—)       | —<br>(—)      | 3         |
| 船員保険会         | 16<br>(100.0)     | —<br>(—)      | 16<br>(100.0)    | —<br>(—)         | —<br>(—)       | —<br>(—)       | —<br>(—)      | 3         |
| 健康保険組合及びその連合会 | 48<br>(100.0)     | —<br>(—)      | 21<br>(43.8)     | 24<br>(50.0)     | 2<br>(4.2)     | 1<br>(2.1)     | —<br>(—)      | 8         |
| 共済組合及びその連合会   | 131<br>(100.0)    | —<br>(—)      | 77<br>(58.8)     | 47<br>(35.9)     | 7<br>(5.3)     | —<br>(—)       | —<br>(—)      | 19        |
| 国民健康保険組合      | —<br>(—)          | —<br>(—)      | —<br>(—)         | —<br>(—)         | —<br>(—)       | —<br>(—)       | —<br>(—)      | —         |
| 公益法人          | 374<br>(100.0)    | 5<br>(1.3)    | 207<br>(55.3)    | 120<br>(32.1)    | 27<br>(7.2)    | 13<br>(3.5)    | 2<br>(0.5)    | 70        |
| 医療法人          | 1150<br>(100.0)   | 11<br>(1.0)   | 663<br>(57.7)    | 395<br>(34.3)    | 56<br>(4.9)    | 17<br>(1.5)    | 8<br>(0.7)    | 396       |
| 学校法人          | 539<br>(100.0)    | 1<br>(0.2)    | 177<br>(32.8)    | 255<br>(47.3)    | 73<br>(13.5)   | 18<br>(3.3)    | 15<br>(2.8)   | 44        |
| 会社            | 99<br>(100.0)     | —<br>(—)      | 45<br>(45.5)     | 43<br>(43.4)     | 7<br>(7.1)     | 4<br>(4.0)     | —<br>(—)      | 22        |
| その他の法人        | 324<br>(100.0)    | 2<br>(0.6)    | 158<br>(48.8)    | 128<br>(39.5)    | 24<br>(7.4)    | 5<br>(1.5)     | 7<br>(2.2)    | 76        |
| 個人            | 65<br>(100.0)     | —<br>(—)      | 31<br>(47.7)     | 22<br>(33.8)     | 9<br>(13.8)    | 3<br>(4.6)     | —<br>(—)      | 35        |
| 無回答           | 100<br>(100.0)    | —<br>(—)      | 59<br>(59.0)     | 33<br>(33.0)     | 5<br>(5.0)     | 2<br>(2.0)     | 1<br>(1.0)    | 21        |

第72表 設置主体・夜勤人数別看護単位数（一般病棟・2交代の夜勤帯）

|               | 計                 | 1人夜勤          | 2人夜勤            | 3人夜勤            | 4人夜勤           | 5人夜勤          | 6人以上          | 回答<br>病院数 |
|---------------|-------------------|---------------|-----------------|-----------------|----------------|---------------|---------------|-----------|
| 計             | 1834単位<br>(100.0) | 40単位<br>(2.2) | 840単位<br>(45.8) | 724単位<br>(39.5) | 168単位<br>(9.2) | 34単位<br>(1.9) | 28単位<br>(1.5) | 783       |
| 国立病院          | 28<br>(100.0)     | 0<br>(0.0)    | 26<br>(92.9)    | 2<br>(7.1)      | —<br>(—)       | —<br>(—)      | —<br>(—)      | 17        |
| 国立療養所         | 31<br>(100.0)     | 1<br>(3.2)    | 23<br>(74.2)    | 7<br>(22.6)     | —<br>(—)       | —<br>(—)      | —<br>(—)      | 20        |
| 国（文部省）        | 27<br>(100.0)     | —<br>(—)      | 7<br>(25.9)     | 18<br>(66.7)    | 1<br>(3.7)     | 1<br>(3.7)    | —<br>(—)      | 7         |
| 国（労働福祉事業団）    | —<br>(—)          | —<br>(—)      | —<br>(—)        | —<br>(—)        | —<br>(—)       | —<br>(—)      | —<br>(—)      | —         |
| 国（その他）        | 1<br>(100.0)      | —<br>(—)      | 1<br>(100.0)    | —<br>(—)        | —<br>(—)       | —<br>(—)      | —<br>(—)      | 1         |
| 都道府県          | 8<br>(100.0)      | —<br>(—)      | 3<br>(37.5)     | 5<br>(62.5)     | —<br>(—)       | —<br>(—)      | —<br>(—)      | 4         |
| 市町村           | 115<br>(100.0)    | 3<br>(2.6)    | 74<br>(64.3)    | 33<br>(28.7)    | 4<br>(3.5)     | 1<br>(0.9)    | —<br>(—)      | 72        |
| 日赤            | 39<br>(100.0)     | —<br>(—)      | 5<br>(12.8)     | 33<br>(84.6)    | 1<br>(2.6)     | —<br>(—)      | —<br>(—)      | 8         |
| 済生会           | 37<br>(100.0)     | —<br>(—)      | 1<br>(2.7)      | 29<br>(78.4)    | 5<br>(13.5)    | 2<br>(5.4)    | —<br>(—)      | 6         |
| 北海道社会事業協会     | 3<br>(100.0)      | —<br>(—)      | —<br>(—)        | 3<br>(100.0)    | —<br>(—)       | —<br>(—)      | —<br>(—)      | 1         |
| 厚生連           | 17<br>(100.0)     | —<br>(—)      | 12<br>(70.6)    | 5<br>(29.4)     | —<br>(—)       | —<br>(—)      | —<br>(—)      | 8         |
| 国民健康保険団体連合会   | —<br>(—)          | —<br>(—)      | —<br>(—)        | —<br>(—)        | —<br>(—)       | —<br>(—)      | —<br>(—)      | —         |
| 全国社会保険協会連合会   | 14<br>(100.0)     | —<br>(—)      | 2<br>(14.3)     | 9<br>(64.3)     | 3<br>(21.4)    | —<br>(—)      | —<br>(—)      | 4         |
| 厚生団           | —<br>(—)          | —<br>(—)      | —<br>(—)        | —<br>(—)        | —<br>(—)       | —<br>(—)      | —<br>(—)      | —         |
| 船員保険会         | 3<br>(100.0)      | —<br>(—)      | 3<br>(100.0)    | —<br>(—)        | —<br>(—)       | —<br>(—)      | —<br>(—)      | 1         |
| 健康保険組合及びその連合会 | 6<br>(100.0)      | —<br>(—)      | 2<br>(33.3)     | 4<br>(66.7)     | —<br>(—)       | —<br>(—)      | —<br>(—)      | 4         |
| 共済組合及びその連合会   | 39<br>(100.0)     | —<br>(—)      | 5<br>(12.8)     | 17<br>(43.6)    | 14<br>(35.9)   | 3<br>(7.7)    | —<br>(—)      | 6         |
| 国民健康保険組合      | 1<br>(100.0)      | —<br>(—)      | —<br>(—)        | 1<br>(100.0)    | —<br>(—)       | —<br>(—)      | —<br>(—)      | 1         |
| 公益法人          | 88<br>(100.0)     | 1<br>(1.1)    | 48<br>(54.5)    | 31<br>(35.2)    | 7<br>(8.0)     | —<br>(—)      | 1<br>(1.1)    | 36        |
| 医療法人          | 896<br>(100.0)    | 28<br>(3.1)   | 466<br>(52.0)   | 289<br>(32.3)   | 80<br>(8.9)    | 16<br>(1.8)   | 17<br>(1.9)   | 445       |
| 学校法人          | 252<br>(100.0)    | 1<br>(0.4)    | 65<br>(25.8)    | 138<br>(54.8)   | 33<br>(13.1)   | 7<br>(2.8)    | 8<br>(3.2)    | 28        |
| 会社            | 15<br>(100.0)     | —<br>(—)      | 6<br>(40.0)     | 7<br>(46.7)     | 2<br>(13.3)    | —<br>(—)      | —<br>(—)      | 3         |
| その他の法人        | 91<br>(100.0)     | —<br>(—)      | 27<br>(29.7)    | 56<br>(61.5)    | 6<br>(6.6)     | 1<br>(1.1)    | 1<br>(1.1)    | 36        |
| 個人            | 110<br>(100.0)    | 6<br>(5.5)    | 60<br>(54.5)    | 31<br>(28.2)    | 10<br>(9.1)    | 3<br>(2.7)    | —<br>(—)      | 65        |
| 無回答           | 13<br>(100.0)     | —<br>(—)      | 4<br>(30.8)     | 6<br>(46.2)     | 2<br>(15.4)    | —<br>(—)      | 1<br>(7.7)    | 10        |

第73表 設置主体・夜勤人数別看護単位数（精神病棟・3交代・変則3交代の深夜勤帯）

|               | 計                 | 1人夜勤          | 2人夜勤            | 3人夜勤            | 4人夜勤          | 5人夜勤         | 6人以上         | 回答<br>病院数 |
|---------------|-------------------|---------------|-----------------|-----------------|---------------|--------------|--------------|-----------|
| 計             | 1042単位<br>(100.0) | 35単位<br>(3.4) | 821単位<br>(78.8) | 159単位<br>(15.3) | 24単位<br>(2.3) | 3単位<br>(0.3) | 0単位<br>(0.0) | 323       |
| 国立病院          | 35<br>(100.0)     | —<br>(—)      | 34<br>(97.1)    | 1<br>(2.9)      | —<br>(—)      | —<br>(—)     | —<br>(—)     | 15        |
| 国立療養所         | 16<br>(100.0)     | —<br>(—)      | 16<br>(100.0)   | —<br>(—)        | —<br>(—)      | —<br>(—)     | —<br>(—)     | 5         |
| 国（文部省）        | 34<br>(100.0)     | 1<br>(2.9)    | 26<br>(76.5)    | 3<br>(8.8)      | 4<br>(11.8)   | —<br>(—)     | —<br>(—)     | 31        |
| 国（労働福祉事業団）    | —<br>(—)          | —<br>(—)      | —<br>(—)        | —<br>(—)        | —<br>(—)      | —<br>(—)     | —<br>(—)     | —         |
| 国（その他）        | 5<br>(100.0)      | 2<br>(40.0)   | 3<br>(60.0)     | —<br>(—)        | —<br>(—)      | —<br>(—)     | —<br>(—)     | 5         |
| 都道府県          | 222<br>(100.0)    | —<br>(—)      | 176<br>(79.3)   | 41<br>(18.5)    | 5<br>(2.3)    | —<br>(—)     | —<br>(—)     | 51        |
| 市町村           | 76<br>(100.0)     | 1<br>(1.3)    | 48<br>(63.2)    | 16<br>(21.1)    | 8<br>(10.5)   | 3<br>(3.9)   | —<br>(—)     | 45        |
| 日赤            | 19<br>(100.0)     | —<br>(—)      | 13<br>(68.4)    | 6<br>(31.6)     | —<br>(—)      | —<br>(—)     | —<br>(—)     | 14        |
| 済生会           | 3<br>(100.0)      | —<br>(—)      | 3<br>(100.0)    | —<br>(—)        | —<br>(—)      | —<br>(—)     | —<br>(—)     | 3         |
| 北海道社会事業協会     | —<br>(—)          | —<br>(—)      | —<br>(—)        | —<br>(—)        | —<br>(—)      | —<br>(—)     | —<br>(—)     | —         |
| 厚生連           | 20<br>(100.0)     | 1<br>(5.0)    | 14<br>(70.0)    | 5<br>(25.0)     | —<br>(—)      | —<br>(—)     | —<br>(—)     | 10        |
| 国民健康保険団体連合会   | —<br>(—)          | —<br>(—)      | —<br>(—)        | —<br>(—)        | —<br>(—)      | —<br>(—)     | —<br>(—)     | —         |
| 全国社会保険協会連合会   | —<br>(—)          | —<br>(—)      | —<br>(—)        | —<br>(—)        | —<br>(—)      | —<br>(—)     | —<br>(—)     | —         |
| 厚生団           | —<br>(—)          | —<br>(—)      | —<br>(—)        | —<br>(—)        | —<br>(—)      | —<br>(—)     | —<br>(—)     | —         |
| 船員保険会         | —<br>(—)          | —<br>(—)      | —<br>(—)        | —<br>(—)        | —<br>(—)      | —<br>(—)     | —<br>(—)     | —         |
| 健康保険組合及びその連合会 | —<br>(—)          | —<br>(—)      | —<br>(—)        | —<br>(—)        | —<br>(—)      | —<br>(—)     | —<br>(—)     | —         |
| 共済組合及びその連合会   | 2<br>(100.0)      | —<br>(—)      | 1<br>(50.0)     | 1<br>(50.0)     | —<br>(—)      | —<br>(—)     | —<br>(—)     | 2         |
| 国民健康保険組合      | —<br>(—)          | —<br>(—)      | —<br>(—)        | —<br>(—)        | —<br>(—)      | —<br>(—)     | —<br>(—)     | —         |
| 公益法人          | 114<br>(100.0)    | 3<br>(2.6)    | 95<br>(83.3)    | 15<br>(13.2)    | 1<br>(0.9)    | —<br>(—)     | —<br>(—)     | 22        |
| 医療法人          | 377<br>(100.0)    | 21<br>(5.6)   | 307<br>(81.4)   | 46<br>(12.2)    | 3<br>(0.8)    | —<br>(—)     | —<br>(—)     | 84        |
| 学校法人          | 32<br>(100.0)     | —<br>(—)      | 19<br>(59.4)    | 12<br>(37.5)    | 1<br>(3.1)    | —<br>(—)     | —<br>(—)     | 17        |
| 会社            | 4<br>(100.0)      | —<br>(—)      | 3<br>(75.0)     | 1<br>(25.0)     | —<br>(—)      | —<br>(—)     | —<br>(—)     | 2         |
| その他の法人        | 53<br>(100.0)     | 6<br>(11.3)   | 36<br>(67.9)    | 9<br>(17.0)     | 2<br>(3.8)    | —<br>(—)     | —<br>(—)     | 10        |
| 個人            | 7<br>(100.0)      | —<br>(—)      | 7<br>(100.0)    | —<br>(—)        | —<br>(—)      | —<br>(—)     | —<br>(—)     | 2         |
| 無回答           | 23<br>(100.0)     | —<br>(—)      | 20<br>(87.0)    | 3<br>(13.0)     | —<br>(—)      | —<br>(—)     | —<br>(—)     | 5         |

第74表 設置主体・夜勤人数別看護単位数（精神病棟・2交代の夜勤帯）

|               | 計                | 1人夜勤           | 2人夜勤            | 3人夜勤            | 4人夜勤           | 5人夜勤          | 6人以上          | 回答<br>病院数 |
|---------------|------------------|----------------|-----------------|-----------------|----------------|---------------|---------------|-----------|
| 計             | 516単位<br>(100.0) | 14単位<br>( 2.7) | 365単位<br>(70.7) | 109単位<br>(21.1) | 27単位<br>( 5.2) | 1単位<br>( 0.2) | 0単位<br>( 0.0) | 152       |
| 国立病院          | 3<br>(100.0)     | —<br>(—)       | 3<br>(100.0)    | —<br>(—)        | —<br>(—)       | —<br>(—)      | —<br>(—)      | 3         |
| 国立療養所         | 9<br>(100.0)     | —<br>(—)       | 9<br>(100.0)    | —<br>(—)        | —<br>(—)       | —<br>(—)      | —<br>(—)      | 3         |
| 国（文部省）        | 2<br>(100.0)     | —<br>(—)       | 2<br>(100.0)    | —<br>(—)        | —<br>(—)       | —<br>(—)      | —<br>(—)      | 2         |
| 国（労働福祉事業団）    | —<br>(—)         | —<br>(—)       | —<br>(—)        | —<br>(—)        | —<br>(—)       | —<br>(—)      | —<br>(—)      | —         |
| 国（その他）        | —<br>(—)         | —<br>(—)       | —<br>(—)        | —<br>(—)        | —<br>(—)       | —<br>(—)      | —<br>(—)      | —         |
| 都道府県          | —<br>(—)         | —<br>(—)       | —<br>(—)        | —<br>(—)        | —<br>(—)       | —<br>(—)      | —<br>(—)      | —         |
| 市町村           | 11<br>(100.0)    | —<br>(—)       | 11<br>(100.0)   | —<br>(—)        | —<br>(—)       | —<br>(—)      | —<br>(—)      | 6         |
| 日赤            | 3<br>(100.0)     | —<br>(—)       | 2<br>(66.7)     | 1<br>(33.3)     | —<br>(—)       | —<br>(—)      | —<br>(—)      | 2         |
| 済生会           | —<br>(—)         | —<br>(—)       | —<br>(—)        | —<br>(—)        | —<br>(—)       | —<br>(—)      | —<br>(—)      | —         |
| 北海道社会事業協会     | —<br>(—)         | —<br>(—)       | —<br>(—)        | —<br>(—)        | —<br>(—)       | —<br>(—)      | —<br>(—)      | —         |
| 厚生連           | 3<br>(100.0)     | —<br>(—)       | 3<br>(100.0)    | —<br>(—)        | —<br>(—)       | —<br>(—)      | —<br>(—)      | 1         |
| 国民健康保険団体連合会   | —<br>(—)         | —<br>(—)       | —<br>(—)        | —<br>(—)        | —<br>(—)       | —<br>(—)      | —<br>(—)      | —         |
| 全国社会保険協会連合会   | —<br>(—)         | —<br>(—)       | —<br>(—)        | —<br>(—)        | —<br>(—)       | —<br>(—)      | —<br>(—)      | —         |
| 厚生団           | —<br>(—)         | —<br>(—)       | —<br>(—)        | —<br>(—)        | —<br>(—)       | —<br>(—)      | —<br>(—)      | —         |
| 船員保険会         | —<br>(—)         | —<br>(—)       | —<br>(—)        | —<br>(—)        | —<br>(—)       | —<br>(—)      | —<br>(—)      | —         |
| 健康保険組合及びその連合会 | —<br>(—)         | —<br>(—)       | —<br>(—)        | —<br>(—)        | —<br>(—)       | —<br>(—)      | —<br>(—)      | —         |
| 共済組合及びその連合会   | 2<br>(100.0)     | —<br>(—)       | 1<br>(50.0)     | 1<br>(50.0)     | —<br>(—)       | —<br>(—)      | —<br>(—)      | 2         |
| 国民健康保険組合      | —<br>(—)         | —<br>(—)       | —<br>(—)        | —<br>(—)        | —<br>(—)       | —<br>(—)      | —<br>(—)      | —         |
| 公益法人          | 11<br>(100.0)    | —<br>(—)       | 3<br>(27.3)     | 8<br>(72.7)     | —<br>(—)       | —<br>(—)      | —<br>(—)      | 4         |
| 医療法人          | 413<br>(100.0)   | 14<br>( 3.4)   | 286<br>(69.2)   | 86<br>(20.8)    | 26<br>( 6.3)   | 1<br>( 0.2)   | —<br>(—)      | 103       |
| 学校法人          | 15<br>(100.0)    | —<br>(—)       | 13<br>(86.7)    | 2<br>(13.3)     | —<br>(—)       | —<br>(—)      | —<br>(—)      | 11        |
| 会社            | —<br>(—)         | —<br>(—)       | —<br>(—)        | —<br>(—)        | —<br>(—)       | —<br>(—)      | —<br>(—)      | —         |
| その他の法人        | 10<br>(100.0)    | —<br>(—)       | 10<br>(100.0)   | —<br>(—)        | —<br>(—)       | —<br>(—)      | —<br>(—)      | 3         |
| 個人            | 32<br>(100.0)    | —<br>(—)       | 20<br>(62.5)    | 11<br>(34.4)    | 1<br>( 3.1)    | —<br>(—)      | —<br>(—)      | 10        |
| 無回答           | 2<br>(100.0)     | —<br>(—)       | 2<br>(100.0)    | —<br>(—)        | —<br>(—)       | —<br>(—)      | —<br>(—)      | 2         |

第75表 設置主体・夜勤人数別看護単位数（療養病棟・3交代・変則3交代の深夜勤帯）

|               | 計               | 1人夜勤          | 2人夜勤           | 3人夜勤           | 4人夜勤         | 5人夜勤         | 6人以上         | 回答<br>病院数 |
|---------------|-----------------|---------------|----------------|----------------|--------------|--------------|--------------|-----------|
| 計             | 85単位<br>(100.0) | 9単位<br>(10.6) | 53単位<br>(62.4) | 21単位<br>(24.7) | 0単位<br>(0.0) | 2単位<br>(2.4) | 0単位<br>(0.0) | 41        |
| 国立病院          | (-)             | (-)           | (-)            | (-)            | (-)          | (-)          | (-)          | -         |
| 国立療養所         | (-)             | (-)           | (-)            | (-)            | (-)          | (-)          | (-)          | -         |
| 国(文部省)        | (-)             | (-)           | (-)            | (-)            | (-)          | (-)          | (-)          | -         |
| 国(労働福祉事業団)    | (-)             | (-)           | (-)            | (-)            | (-)          | (-)          | (-)          | -         |
| 国(その他)        | (-)             | (-)           | (-)            | (-)            | (-)          | (-)          | (-)          | -         |
| 都道府県          | 1<br>(100.0)    | (-)           | 1<br>(100.0)   | (-)            | (-)          | (-)          | (-)          | 1         |
| 市町村           | 9<br>(100.0)    | (-)           | 8<br>(88.9)    | 1<br>(11.1)    | (-)          | (-)          | (-)          | 9         |
| 日赤            | (-)             | (-)           | (-)            | (-)            | (-)          | (-)          | (-)          | -         |
| 済生会           | 1<br>(100.0)    | (-)           | (-)            | 1<br>(100.0)   | (-)          | (-)          | (-)          | 1         |
| 北海道社会事業協会     | (-)             | (-)           | (-)            | (-)            | (-)          | (-)          | (-)          | -         |
| 厚生連           | (-)             | (-)           | (-)            | (-)            | (-)          | (-)          | (-)          | -         |
| 国民健康保険団体連合会   | (-)             | (-)           | (-)            | (-)            | (-)          | (-)          | (-)          | -         |
| 全国社会保険協会連合会   | (-)             | (-)           | (-)            | (-)            | (-)          | (-)          | (-)          | -         |
| 厚生団           | (-)             | (-)           | (-)            | (-)            | (-)          | (-)          | (-)          | -         |
| 船員保険会         | (-)             | (-)           | (-)            | (-)            | (-)          | (-)          | (-)          | -         |
| 健康保険組合及びその連合会 | (-)             | (-)           | (-)            | (-)            | (-)          | (-)          | (-)          | -         |
| 共済組合及びその連合会   | (-)             | (-)           | (-)            | (-)            | (-)          | (-)          | (-)          | -         |
| 国民健康保険組合      | (-)             | (-)           | (-)            | (-)            | (-)          | (-)          | (-)          | -         |
| 公益法人          | 2<br>(100.0)    | (-)           | 2<br>(100.0)   | (-)            | (-)          | (-)          | (-)          | 1         |
| 医療法人          | 62<br>(100.0)   | 9<br>(14.5)   | 38<br>(61.3)   | 15<br>(24.2)   | (-)          | (-)          | (-)          | 25        |
| 学校法人          | (-)             | (-)           | (-)            | (-)            | (-)          | (-)          | (-)          | -         |
| 会社            | 2<br>(100.0)    | (-)           | (-)            | 2<br>(100.0)   | (-)          | (-)          | (-)          | 1         |
| その他の法人        | 2<br>(100.0)    | (-)           | 2<br>(100.0)   | (-)            | (-)          | (-)          | (-)          | 1         |
| 個人            | 6<br>(100.0)    | (-)           | 2<br>(33.3)    | 2<br>(33.3)    | (-)          | 2<br>(33.3)  | (-)          | 2         |
| 無回答           | (-)             | (-)           | (-)            | (-)            | (-)          | (-)          | (-)          | -         |

第76表 設置主体・夜勤人数別看護単位数（療養病棟・2交代の夜勤帯）

|               | 計                | 1人夜勤          | 2人夜勤            | 3人夜勤            | 4人夜勤          | 5人夜勤         | 6人以上         | 回答<br>病院数 |
|---------------|------------------|---------------|-----------------|-----------------|---------------|--------------|--------------|-----------|
| 計             | 312単位<br>(100.0) | 24単位<br>(7.7) | 134単位<br>(42.9) | 116単位<br>(37.2) | 24単位<br>(7.7) | 9単位<br>(2.9) | 5単位<br>(1.6) | 144       |
| 国立病院          | (-)              | (-)           | (-)             | (-)             | (-)           | (-)          | (-)          | -         |
| 国立療養所         | (-)              | (-)           | (-)             | (-)             | (-)           | (-)          | (-)          | -         |
| 国(文部省)        | (-)              | (-)           | (-)             | (-)             | (-)           | (-)          | (-)          | -         |
| 国(労働福祉事業団)    | (-)              | (-)           | (-)             | (-)             | (-)           | (-)          | (-)          | -         |
| 国(その他)        | (-)              | (-)           | (-)             | (-)             | (-)           | (-)          | (-)          | -         |
| 都道府県          | (-)              | (-)           | (-)             | (-)             | (-)           | (-)          | (-)          | -         |
| 市町村           | 4<br>(100.0)     | (-)           | 1<br>(25.0)     | 3<br>(75.0)     | (-)           | (-)          | (-)          | 3         |
| 日赤            | (-)              | (-)           | (-)             | (-)             | (-)           | (-)          | (-)          | -         |
| 済生会           | (-)              | (-)           | (-)             | (-)             | (-)           | (-)          | (-)          | -         |
| 北海道社会事業協会     | 2<br>(100.0)     | (-)           | 2<br>(100.0)    | (-)             | (-)           | (-)          | (-)          | 1         |
| 厚生連           | (-)              | (-)           | (-)             | (-)             | (-)           | (-)          | (-)          | -         |
| 国民健康保険団体連合会   | (-)              | (-)           | (-)             | (-)             | (-)           | (-)          | (-)          | -         |
| 全国社会保険協会連合会   | (-)              | (-)           | (-)             | (-)             | (-)           | (-)          | (-)          | -         |
| 厚生団           | (-)              | (-)           | (-)             | (-)             | (-)           | (-)          | (-)          | -         |
| 船員保険会         | (-)              | (-)           | (-)             | (-)             | (-)           | (-)          | (-)          | -         |
| 健康保険組合及びその連合会 | (-)              | (-)           | (-)             | (-)             | (-)           | (-)          | (-)          | -         |
| 共済組合及びその連合会   | (-)              | (-)           | (-)             | (-)             | (-)           | (-)          | (-)          | -         |
| 国民健康保険組合      | (-)              | (-)           | (-)             | (-)             | (-)           | (-)          | (-)          | -         |
| 公益法人          | 19<br>(100.0)    | (-)           | 11<br>(57.9)    | 5<br>(26.3)     | 3<br>(15.8)   | (-)          | (-)          | 8         |
| 医療法人          | 265<br>(100.0)   | 22<br>(8.3)   | 111<br>(41.9)   | 106<br>(40.0)   | 16<br>(6.0)   | 5<br>(1.9)   | 5<br>(1.9)   | 119       |
| 学校法人          | (-)              | (-)           | (-)             | (-)             | (-)           | (-)          | (-)          | -         |
| 会社            | 1<br>(100.0)     | (-)           | 1<br>(100.0)    | (-)             | (-)           | (-)          | (-)          | 1         |
| その他の法人        | 6<br>(100.0)     | (-)           | 5<br>(83.3)     | (-)             | (-)           | 1<br>(16.7)  | (-)          | 4         |
| 個人            | 14<br>(100.0)    | 2<br>(14.3)   | 2<br>(14.3)     | 2<br>(14.3)     | 5<br>(35.7)   | 3<br>(21.4)  | (-)          | 7         |
| 無回答           | 1<br>(100.0)     | (-)           | 1<br>(100.0)    | (-)             | (-)           | (-)          | (-)          | 1         |



第77表 設置主体・夜勤人数別看護単位数（老人病棟・3交代・変則3交代の深夜勤帯）

|               | 計                | 1人夜勤         | 2人夜勤           | 3人夜勤           | 4人夜勤         | 5人夜勤         | 6人以上         | 回答<br>病院数 |
|---------------|------------------|--------------|----------------|----------------|--------------|--------------|--------------|-----------|
| 計             | 102単位<br>(100.0) | 8単位<br>(7.8) | 71単位<br>(69.6) | 17単位<br>(16.7) | 3単位<br>(2.9) | 1単位<br>(1.0) | 2単位<br>(2.0) | 41        |
| 国立病院          | (-)              | (-)          | (-)            | (-)            | (-)          | (-)          | (-)          | -         |
| 国立療養所         | (-)              | (-)          | (-)            | (-)            | (-)          | (-)          | (-)          | -         |
| 国(文部省)        | (-)              | (-)          | (-)            | (-)            | (-)          | (-)          | (-)          | -         |
| 国(労働福祉事業団)    | (-)              | (-)          | (-)            | (-)            | (-)          | (-)          | (-)          | -         |
| 国(その他)        | (-)              | (-)          | (-)            | (-)            | (-)          | (-)          | (-)          | -         |
| 都道府県          | (-)              | (-)          | (-)            | (-)            | (-)          | (-)          | (-)          | -         |
| 市町村           | 2<br>(100.0)     | (-)          | 2<br>(100.0)   | (-)            | (-)          | (-)          | (-)          | 2         |
| 日赤            | (-)              | (-)          | (-)            | (-)            | (-)          | (-)          | (-)          | -         |
| 済生会           | (-)              | (-)          | (-)            | (-)            | (-)          | (-)          | (-)          | -         |
| 北海道社会事業協会     | (-)              | (-)          | (-)            | (-)            | (-)          | (-)          | (-)          | -         |
| 厚生連           | 3<br>(100.0)     | (-)          | (-)            | 3<br>(100.0)   | (-)          | (-)          | (-)          | 1         |
| 国民健康保険団体連合会   | (-)              | (-)          | (-)            | (-)            | (-)          | (-)          | (-)          | -         |
| 全国社会保険協会連合会   | (-)              | (-)          | (-)            | (-)            | (-)          | (-)          | (-)          | -         |
| 厚生団           | (-)              | (-)          | (-)            | (-)            | (-)          | (-)          | (-)          | -         |
| 船員保険会         | (-)              | (-)          | (-)            | (-)            | (-)          | (-)          | (-)          | -         |
| 健康保険組合及びその連合会 | (-)              | (-)          | (-)            | (-)            | (-)          | (-)          | (-)          | -         |
| 共済組合及びその連合会   | (-)              | (-)          | (-)            | (-)            | (-)          | (-)          | (-)          | -         |
| 国民健康保険組合      | (-)              | (-)          | (-)            | (-)            | (-)          | (-)          | (-)          | -         |
| 公益法人          | 2<br>(100.0)     | 1<br>(50.0)  | 1<br>(50.0)    | (-)            | (-)          | (-)          | (-)          | 2         |
| 医療法人          | 66<br>(100.0)    | 7<br>(10.6)  | 44<br>(66.7)   | 11<br>(16.7)   | 1<br>(1.5)   | 1<br>(1.5)   | 2<br>(3.0)   | 27        |
| 学校法人          | (-)              | (-)          | (-)            | (-)            | (-)          | (-)          | (-)          | -         |
| 会社            | 1<br>(100.0)     | (-)          | 1<br>(100.0)   | (-)            | (-)          | (-)          | (-)          | 1         |
| その他の法人        | 13<br>(100.0)    | (-)          | 12<br>(92.3)   | 1<br>(7.7)     | (-)          | (-)          | (-)          | 5         |
| 個人            | 15<br>(100.0)    | (-)          | 11<br>(73.3)   | 2<br>(13.3)    | 2<br>(13.3)  | (-)          | (-)          | 3         |
| 無回答           | (-)              | (-)          | (-)            | (-)            | (-)          | (-)          | (-)          | -         |

第78表 設置主体・夜勤人数別看護単位数（老人病棟・2交代の夜勤帯）

|               | 計                | 1人夜勤          | 2人夜勤            | 3人夜勤            | 4人夜勤           | 5人夜勤         | 6人以上         | 回答<br>病院数 |
|---------------|------------------|---------------|-----------------|-----------------|----------------|--------------|--------------|-----------|
| 計             | 344単位<br>(100.0) | 16単位<br>(4.7) | 172単位<br>(50.0) | 117単位<br>(34.0) | 35単位<br>(10.2) | 4単位<br>(1.2) | 0単位<br>(0.0) | 155       |
| 国立病院          | (-)              | (-)           | (-)             | (-)             | (-)            | (-)          | (-)          | -         |
| 国立療養所         | (-)              | (-)           | (-)             | (-)             | (-)            | (-)          | (-)          | -         |
| 国(文部省)        | (-)              | (-)           | (-)             | (-)             | (-)            | (-)          | (-)          | -         |
| 国(労働福祉事業団)    | (-)              | (-)           | (-)             | (-)             | (-)            | (-)          | (-)          | -         |
| 国(その他)        | (-)              | (-)           | (-)             | (-)             | (-)            | (-)          | (-)          | -         |
| 都道府県          | (-)              | (-)           | (-)             | (-)             | (-)            | (-)          | (-)          | -         |
| 市町村           | 2<br>(100.0)     | (-)           | 2<br>(100.0)    | (-)             | (-)            | (-)          | (-)          | 2         |
| 日赤            | (-)              | (-)           | (-)             | (-)             | (-)            | (-)          | (-)          | -         |
| 済生会           | 2<br>(100.0)     | 1<br>(50.0)   | 1<br>(50.0)     | (-)             | (-)            | (-)          | (-)          | 1         |
| 北海道社会事業協会     | 1<br>(100.0)     | (-)           | 1<br>(100.0)    | (-)             | (-)            | (-)          | (-)          | 1         |
| 厚生連           | 1<br>(100.0)     | (-)           | 1<br>(100.0)    | (-)             | (-)            | (-)          | (-)          | 1         |
| 国民健康保険団体連合会   | (-)              | (-)           | (-)             | (-)             | (-)            | (-)          | (-)          | -         |
| 全国社会保険協会連合会   | (-)              | (-)           | (-)             | (-)             | (-)            | (-)          | (-)          | -         |
| 厚生団           | (-)              | (-)           | (-)             | (-)             | (-)            | (-)          | (-)          | -         |
| 船員保険会         | (-)              | (-)           | (-)             | (-)             | (-)            | (-)          | (-)          | -         |
| 健康保険組合及びその連合会 | (-)              | (-)           | (-)             | (-)             | (-)            | (-)          | (-)          | -         |
| 共済組合及びその連合会   | (-)              | (-)           | (-)             | (-)             | (-)            | (-)          | (-)          | -         |
| 国民健康保険組合      | (-)              | (-)           | (-)             | (-)             | (-)            | (-)          | (-)          | -         |
| 公益法人          | 10<br>(100.0)    | 1<br>(10.0)   | 5<br>(50.0)     | 4<br>(40.0)     | (-)            | (-)          | (-)          | 5         |
| 医療法人          | 284<br>(100.0)   | 13<br>(4.6)   | 147<br>(51.8)   | 96<br>(33.8)    | 26<br>(9.2)    | 2<br>(0.7)   | (-)          | 120       |
| 学校法人          | (-)              | (-)           | (-)             | (-)             | (-)            | (-)          | (-)          | -         |
| 会社            | (-)              | (-)           | (-)             | (-)             | (-)            | (-)          | (-)          | -         |
| その他の法人        | 8<br>(100.0)     | (-)           | 4<br>(50.0)     | 4<br>(50.0)     | (-)            | (-)          | (-)          | 4         |
| 個人            | 29<br>(100.0)    | 1<br>(3.4)    | 9<br>(31.0)     | 11<br>(37.9)    | 6<br>(20.7)    | 2<br>(6.9)   | (-)          | 17        |
| 無回答           | 7<br>(100.0)     | (-)           | 2<br>(28.6)     | 2<br>(28.6)     | 3<br>(42.9)    | (-)          | (-)          | 4         |

第79表 設置主体・夜勤専従看護職員の配置の有無、夜勤専従看護職員数

|               | 計               | 夜勤専従職員配置      |                |              | 看護職員<br>総数 | 夜勤   |      |                 |
|---------------|-----------------|---------------|----------------|--------------|------------|------|------|-----------------|
|               |                 | している          | して<br>いない      | 無回答          |            | 助産婦  |      |                 |
|               |                 |               |                |              |            | 正規職員 | 臨時職員 | パートタイム<br>アルバイト |
| 計             | 2709<br>(100.0) | 445<br>(16.4) | 2139<br>(79.0) | 125<br>(4.6) | 1832       | 18   | 12   | 74              |
| 国立病院          | 71<br>(100.0)   | 1<br>(1.4)    | 66<br>(93.0)   | 4<br>(5.6)   | 1          | —    | —    | 1               |
| 国立療養所         | 56<br>(100.0)   | —             | 54<br>(96.4)   | 2<br>(3.6)   | —          | —    | —    | —               |
| 国(文部省)        | 48<br>(100.0)   | 4<br>(8.3)    | 43<br>(89.6)   | 1<br>(2.1)   | 10         | 1    | —    | —               |
| 国(労働福祉事業団)    | 22<br>(100.0)   | —             | 22<br>(100.0)  | —            | —          | —    | —    | —               |
| 国(その他)        | 24<br>(100.0)   | —             | 24<br>(100.0)  | —            | —          | —    | —    | —               |
| 都道府県          | 174<br>(100.0)  | 4<br>(2.3)    | 167<br>(96.0)  | 3<br>(1.7)   | 29         | —    | 1    | —               |
| 市町村           | 405<br>(100.0)  | 37<br>(9.1)   | 351<br>(86.7)  | 17<br>(4.2)  | 128        | 1    | 3    | 9               |
| 日赤            | 58<br>(100.0)   | 8<br>(13.8)   | 48<br>(82.8)   | 2<br>(3.4)   | 31         | 2    | —    | 1               |
| 済生会           | 43<br>(100.0)   | 9<br>(20.9)   | 32<br>(74.4)   | 2<br>(4.7)   | 39         | 3    | 1    | 5               |
| 北海道社会事業協会     | 4<br>(100.0)    | —             | 4<br>(100.0)   | —            | —          | —    | —    | —               |
| 厚生連           | 61<br>(100.0)   | 5<br>(8.2)    | 54<br>(88.5)   | 2<br>(3.3)   | 15         | —    | —    | 12              |
| 国民健康保険団体連合会   | 1<br>(100.0)    | —             | 1<br>(100.0)   | —            | —          | —    | —    | —               |
| 全国社会保険協会連合会   | 35<br>(100.0)   | 4<br>(11.4)   | 28<br>(80.0)   | 3<br>(8.6)   | 15         | —    | 1    | —               |
| 厚生団           | 3<br>(100.0)    | —             | 2<br>(66.7)    | 1<br>(33.3)  | —          | —    | —    | —               |
| 船員保険会         | 3<br>(100.0)    | 1<br>(33.3)   | 1<br>(33.3)    | 1<br>(33.3)  | 1          | —    | —    | 1               |
| 健康保険組合及びその連合会 | 10<br>(100.0)   | 2<br>(20.0)   | 7<br>(70.0)    | 1<br>(10.0)  | 1          | —    | —    | —               |
| 共済組合及びその連合会   | 25<br>(100.0)   | 10<br>(40.0)  | 15<br>(60.0)   | —            | 36         | —    | —    | 2               |
| 国民健康保険組合      | 1<br>(100.0)    | —             | 1<br>(100.0)   | —            | —          | —    | —    | —               |
| 公益法人          | 130<br>(100.0)  | 20<br>(15.4)  | 104<br>(80.0)  | 6<br>(4.6)   | 121        | 1    | 1    | 1               |
| 医療法人          | 1155<br>(100.0) | 255<br>(22.1) | 837<br>(72.5)  | 63<br>(5.5)  | 1081       | 8    | 2    | 23              |
| 学校法人          | 62<br>(100.0)   | 13<br>(21.0)  | 48<br>(77.4)   | 1<br>(1.6)   | 37         | —    | —    | —               |
| 会社            | 24<br>(100.0)   | 3<br>(12.5)   | 21<br>(87.5)   | —            | 20         | —    | —    | 5               |
| その他の法人        | 118<br>(100.0)  | 30<br>(25.4)  | 86<br>(72.9)   | 2<br>(1.7)   | 117        | —    | 3    | 11              |
| 個人            | 139<br>(100.0)  | 35<br>(25.2)  | 93<br>(66.9)   | 11<br>(7.9)  | 126        | —    | —    | 3               |
| 無回答           | 37<br>(100.0)   | 4<br>(10.8)   | 30<br>(81.1)   | 3<br>(8.1)   | 24         | 2    | —    | —               |

※平均回数：加重平均（夜勤専従職員数）

| 専従者看護職員数 |      |                 |      |      |                 | 回<br>答<br>病<br>院<br>数 | 夜勤専従看護職員の平均夜勤回数※ |                       |      |                       |
|----------|------|-----------------|------|------|-----------------|-----------------------|------------------|-----------------------|------|-----------------------|
| 看護婦      |      |                 | 准看護婦 |      |                 |                       | 3交代              | 回<br>答<br>病<br>院<br>数 | 2交代  | 回<br>答<br>病<br>院<br>数 |
| 正規職員     | 臨時職員 | パートタイム<br>アルバイト | 正規職員 | 臨時職員 | パートタイム<br>アルバイト |                       |                  |                       |      |                       |
| 315      | 116  | 546             | 305  | 69   | 377             | 430                   | 10.9             | 213                   | 5.8  | 241                   |
| —        | —    | —               | —    | —    | —               | 1                     | 10.0             | 1                     | —    | —                     |
| —        | —    | —               | —    | —    | —               | —                     | —                | —                     | —    | —                     |
| 9        | —    | —               | —    | —    | —               | 4                     | 10.2             | 4                     | 7.4  | 2                     |
| —        | —    | —               | —    | —    | —               | —                     | —                | —                     | —    | —                     |
| —        | —    | —               | —    | —    | —               | —                     | —                | —                     | —    | —                     |
| —        | 8    | 15              | —    | —    | 5               | 4                     | 14.6             | 4                     | —    | —                     |
| 12       | 14   | 58              | 8    | 12   | 11              | 34                    | 11.0             | 22                    | 5.3  | 11                    |
| 16       | —    | 11              | 1    | —    | —               | 8                     | 17.4             | 7                     | 6.6  | 2                     |
| 10       | —    | 10              | 6    | —    | 4               | 9                     | 12.4             | 6                     | 5.8  | 3                     |
| —        | —    | —               | —    | —    | —               | —                     | —                | —                     | —    | —                     |
| —        | 2    | 1               | —    | —    | —               | 5                     | 7.8              | 4                     | 5.0  | 1                     |
| —        | —    | —               | —    | —    | —               | —                     | —                | —                     | —    | —                     |
| 2        | —    | 4               | —    | —    | 8               | 4                     | 8.2              | 2                     | 8.3  | 2                     |
| —        | —    | —               | —    | —    | —               | —                     | —                | —                     | —    | —                     |
| —        | —    | —               | —    | —    | —               | 1                     | 4.0              | 1                     | —    | —                     |
| —        | —    | —               | 1    | —    | —               | 1                     | 7.9              | 1                     | —    | —                     |
| 1        | 4    | 29              | —    | —    | —               | 9                     | 11.3             | 6                     | 10.2 | 4                     |
| —        | —    | —               | —    | —    | —               | —                     | —                | —                     | —    | —                     |
| 16       | 1    | 58              | 1    | 6    | 36              | 19                    | 9.0              | 11                    | 5.1  | 10                    |
| 174      | 61   | 266             | 251  | 31   | 265             | 247                   | 10.9             | 99                    | 5.9  | 164                   |
| 14       | 3    | 14              | —    | 3    | 3               | 12                    | 13.8             | 8                     | 7.6  | 4                     |
| 4        | —    | —               | 11   | —    | —               | 3                     | 6.4              | 2                     | 3.0  | 1                     |
| 24       | 7    | 37              | 4    | 5    | 26              | 30                    | 10.3             | 23                    | 4.8  | 11                    |
| 20       | 16   | 42              | 18   | 12   | 15              | 35                    | 6.8              | 11                    | 4.9  | 23                    |
| 13       | —    | 1               | 4    | —    | 4               | 4                     | 15.2             | 1                     | 7.7  | 3                     |

第80表 許可病床数，病院種類・夜勤専従看護職員の配置の有無，夜勤専従看護職員数

|             | 計               | 夜勤専従職員配置      |                |              | 看護職員<br>総数 | 夜勤<br>助産婦 |      |                 |
|-------------|-----------------|---------------|----------------|--------------|------------|-----------|------|-----------------|
|             |                 | している          | して<br>いない      | 無回答          |            | 正規職員      | 臨時職員 | パートタイム<br>アルバイト |
|             |                 |               |                |              |            |           |      |                 |
| 計           | 2709<br>(100.0) | 445<br>(16.4) | 2139<br>(79.0) | 125<br>(4.6) | 1832       | 18        | 12   | 74              |
| 20 ～ 49床    | 155<br>(100.0)  | 21<br>(13.5)  | 130<br>(83.9)  | 4<br>(2.6)   | 53         | 1         | —    | 6               |
| 50 ～ 99     | 495<br>(100.0)  | 82<br>(16.6)  | 392<br>(79.2)  | 21<br>(4.2)  | 270        | —         | 1    | 7               |
| 100 ～ 199   | 832<br>(100.0)  | 146<br>(17.5) | 639<br>(76.8)  | 47<br>(5.6)  | 580        | 1         | 1    | 13              |
| 200 ～ 299   | 461<br>(100.0)  | 80<br>(17.4)  | 358<br>(77.7)  | 23<br>(5.0)  | 368        | 1         | 5    | 10              |
| 300 ～ 499   | 474<br>(100.0)  | 74<br>(15.6)  | 381<br>(80.4)  | 19<br>(4.0)  | 401        | 11        | 3    | 21              |
| 500 ～ 899   | 238<br>(100.0)  | 32<br>(13.4)  | 199<br>(83.6)  | 7<br>(2.9)   | 117        | 3         | 2    | 14              |
| 900床以上      | 51<br>(100.0)   | 10<br>(19.6)  | 38<br>(74.5)   | 3<br>(5.9)   | 43         | 1         | —    | 3               |
| 無回答         | 3<br>(100.0)    | —<br>(—)      | 2<br>(66.7)    | 1<br>(33.3)  | —          | —         | —    | —               |
| 一般病院        | 2114<br>(100.0) | 356<br>(16.8) | 1664<br>(78.7) | 94<br>(4.4)  | 1347       | 17        | 12   | 74              |
| 特定機能病院      | 71<br>(100.0)   | 10<br>(14.1)  | 57<br>(80.3)   | 4<br>(5.6)   | 34         | 1         | —    | —               |
| 精神病床を主とする病院 | 240<br>(100.0)  | 38<br>(15.8)  | 188<br>(78.3)  | 14<br>(5.8)  | 261        | —         | —    | —               |
| 老人病床を主とする病院 | 180<br>(100.0)  | 31<br>(17.2)  | 140<br>(77.8)  | 9<br>(5.0)   | 132        | —         | —    | —               |
| その他の病院      | 90<br>(100.0)   | 8<br>(8.9)    | 81<br>(90.0)   | 1<br>(1.1)   | 55         | —         | —    | —               |
| 無回答         | 14<br>(100.0)   | 2<br>(14.3)   | 9<br>(64.3)    | 3<br>(21.4)  | 3          | —         | —    | —               |

| 専従者看護職員数 |      |                 |      |      |                 | 回答<br>病院数 | 夜勤専従看護職員の平均夜勤回数※ |           |     |           |
|----------|------|-----------------|------|------|-----------------|-----------|------------------|-----------|-----|-----------|
| 看護婦      |      |                 | 准看護婦 |      |                 |           | 3交代              | 回答<br>病院数 | 2交代 | 回答<br>病院数 |
| 正規職員     | 臨時職員 | パートタイム<br>アルバイト | 正規職員 | 臨時職員 | パートタイム<br>アルバイト |           |                  |           |     |           |
| 315      | 116  | 546             | 305  | 69   | 377             | 430       | 10.9             | 213       | 5.8 | 241       |
| 5        | 8    | 15              | 7    | 4    | 7               | 20        | 8.6              | 8         | 4.4 | 12        |
| 54       | 16   | 59              | 64   | 17   | 52              | 81        | 9.9              | 24        | 5.1 | 59        |
| 85       | 58   | 157             | 133  | 25   | 107             | 142       | 11.6             | 61        | 6.1 | 87        |
| 55       | 10   | 141             | 34   | 18   | 94              | 76        | 9.9              | 46        | 5.0 | 38        |
| 60       | 10   | 129             | 61   | 4    | 102             | 71        | 9.9              | 44        | 6.4 | 29        |
| 30       | 13   | 38              | 2    | 1    | 14              | 32        | 14.3             | 23        | 6.1 | 14        |
| 26       | 1    | 7               | 4    | —    | 1               | 8         | 14.6             | 7         | 8.7 | 2         |
| —        | —    | —               | —    | —    | —               | —         | —                | —         | —   | —         |
| 261      | 106  | 394             | 223  | 49   | 211             | 343       | 11.5             | 168       | 5.9 | 191       |
| 20       | —    | 8               | 4    | —    | 1               | 9         | 12.8             | 7         | 8.8 | 4         |
| 16       | 6    | 80              | 32   | 7    | 120             | 38        | 8.5              | 22        | 4.9 | 19        |
| 15       | 3    | 36              | 45   | 10   | 23              | 30        | 12.9             | 7         | 5.7 | 24        |
| 1        | 1    | 28              | 1    | 2    | 22              | 8         | 8.5              | 8         | 3.5 | 2         |
| 2        | —    | —               | —    | 1    | —               | 2         | 12.0             | 1         | 7.0 | 1         |

第81表 設置主体・看護補助者の夜勤（複数回答）

|                   | 計               | 3交代の<br>準夜勤帯<br>を勤務 | 3交代の<br>深夜勤帯<br>を勤務 | 2交代の<br>夜勤帯を<br>勤務 | 当直          | 早出・遅出<br>勤    | 夜勤帯の<br>勤務は<br>しない | 看護<br>補助者は<br>いない | 無回答          |
|-------------------|-----------------|---------------------|---------------------|--------------------|-------------|---------------|--------------------|-------------------|--------------|
| 計                 | 2709<br>(100.0) | 256<br>(9.4)        | 233<br>(8.6)        | 768<br>(28.3)      | 68<br>(2.5) | 795<br>(29.3) | 490<br>(18.1)      | 500<br>(18.5)     | 149<br>(5.5) |
| 国立病院              | 71<br>(100.0)   | —<br>(—)            | —<br>(—)            | —<br>(—)           | —<br>(—)    | 17<br>(23.9)  | 24<br>(33.8)       | 28<br>(39.4)      | 2<br>(2.8)   |
| 国立療養所             | 56<br>(100.0)   | —<br>(—)            | —<br>(—)            | —<br>(—)           | 1<br>(1.8)  | 33<br>(58.9)  | 13<br>(23.2)       | 10<br>(17.9)      | 3<br>(5.4)   |
| 国(文部省)            | 48<br>(100.0)   | —<br>(—)            | —<br>(—)            | 1<br>(2.1)         | —<br>(—)    | 4<br>(8.3)    | 24<br>(50.0)       | 12<br>(25.0)      | 8<br>(16.7)  |
| 国(労働福祉事業団)        | 22<br>(100.0)   | —<br>(—)            | —<br>(—)            | —<br>(—)           | —<br>(—)    | —<br>(—)      | 15<br>(68.2)       | 5<br>(22.7)       | 2<br>(9.1)   |
| 国(その他)            | 24<br>(100.0)   | 1<br>(4.2)          | 1<br>(4.2)          | —<br>(—)           | —<br>(—)    | 2<br>(8.3)    | 4<br>(16.7)        | 16<br>(66.7)      | 1<br>(4.2)   |
| 都道府県              | 174<br>(100.0)  | 2<br>(1.1)          | 3<br>(1.7)          | 3<br>(1.7)         | 1<br>(0.6)  | 28<br>(16.1)  | 52<br>(29.9)       | 79<br>(45.4)      | 17<br>(9.8)  |
| 市町村               | 405<br>(100.0)  | 22<br>(5.4)         | 18<br>(4.4)         | 32<br>(7.9)        | 1<br>(0.2)  | 131<br>(32.3) | 114<br>(28.1)      | 108<br>(26.7)     | 26<br>(6.4)  |
| 日赤                | 58<br>(100.0)   | 5<br>(8.6)          | 4<br>(6.9)          | 5<br>(8.6)         | —<br>(—)    | 34<br>(58.6)  | 15<br>(25.9)       | 4<br>(6.9)        | —<br>(—)     |
| 済生会               | 43<br>(100.0)   | 4<br>(9.3)          | 4<br>(9.3)          | 2<br>(4.7)         | —<br>(—)    | 16<br>(37.2)  | 10<br>(23.3)       | 9<br>(20.9)       | 5<br>(11.6)  |
| 北海道社会事業協会         | 4<br>(100.0)    | —<br>(—)            | —<br>(—)            | 2<br>(50.0)        | —<br>(—)    | 3<br>(75.0)   | —<br>(—)           | —<br>(—)          | —<br>(—)     |
| 厚生連               | 61<br>(100.0)   | 4<br>(6.6)          | 4<br>(6.6)          | 3<br>(4.9)         | —<br>(—)    | 19<br>(31.1)  | 20<br>(32.8)       | 16<br>(26.2)      | 2<br>(3.3)   |
| 国民健康保険団体<br>連合会   | 1<br>(100.0)    | 1<br>(100.0)        | 1<br>(100.0)        | —<br>(—)           | —<br>(—)    | —<br>(—)      | —<br>(—)           | —<br>(—)          | —<br>(—)     |
| 全国社会保険協会<br>連合会   | 35<br>(100.0)   | —<br>(—)            | —<br>(—)            | —<br>(—)           | —<br>(—)    | 13<br>(37.1)  | 12<br>(34.3)       | 8<br>(22.9)       | 3<br>(8.6)   |
| 厚生団               | 3<br>(100.0)    | —<br>(—)            | —<br>(—)            | —<br>(—)           | —<br>(—)    | 3<br>(100.0)  | —<br>(—)           | —<br>(—)          | —<br>(—)     |
| 船員保険会             | 3<br>(100.0)    | —<br>(—)            | —<br>(—)            | —<br>(—)           | —<br>(—)    | 3<br>(100.0)  | 1<br>(33.3)        | 1<br>(33.3)       | —<br>(—)     |
| 健康保険組合及び<br>その連合会 | 10<br>(100.0)   | —<br>(—)            | —<br>(—)            | —<br>(—)           | —<br>(—)    | —<br>(—)      | 4<br>(40.0)        | 4<br>(40.0)       | 2<br>(20.0)  |
| 共済組合及び<br>その連合会   | 25<br>(100.0)   | —<br>(—)            | —<br>(—)            | —<br>(—)           | —<br>(—)    | 11<br>(44.0)  | 5<br>(20.0)        | 9<br>(36.0)       | 1<br>(4.0)   |
| 国民健康保険組合          | 1<br>(100.0)    | —<br>(—)            | —<br>(—)            | 1<br>(100.0)       | —<br>(—)    | —<br>(—)      | —<br>(—)           | —<br>(—)          | —<br>(—)     |
| 公益法人              | 130<br>(100.0)  | 24<br>(18.5)        | 23<br>(17.7)        | 34<br>(26.2)       | 3<br>(2.3)  | 46<br>(35.4)  | 25<br>(19.2)       | 14<br>(10.8)      | 8<br>(6.2)   |
| 医療法人              | 1155<br>(100.0) | 153<br>(13.2)       | 141<br>(12.2)       | 573<br>(49.6)      | 50<br>(4.3) | 313<br>(27.1) | 97<br>(8.4)        | 103<br>(8.9)      | 52<br>(4.5)  |
| 学校法人              | 62<br>(100.0)   | 4<br>(6.5)          | 3<br>(4.8)          | 4<br>(6.5)         | —<br>(—)    | 22<br>(35.5)  | 12<br>(19.4)       | 22<br>(35.5)      | 4<br>(6.5)   |
| 会社                | 24<br>(100.0)   | 2<br>(8.3)          | 2<br>(8.3)          | 2<br>(8.3)         | —<br>(—)    | 9<br>(37.5)   | 4<br>(16.7)        | 10<br>(41.7)      | —<br>(—)     |
| その他の法人            | 118<br>(100.0)  | 21<br>(17.8)        | 18<br>(15.3)        | 29<br>(24.6)       | 3<br>(2.5)  | 44<br>(37.3)  | 19<br>(16.1)       | 17<br>(14.4)      | 3<br>(2.5)   |
| 個人                | 139<br>(100.0)  | 9<br>(6.5)          | 10<br>(7.2)         | 67<br>(48.2)       | 8<br>(5.8)  | 35<br>(25.2)  | 15<br>(10.8)       | 16<br>(11.5)      | 8<br>(5.8)   |
| 無回答               | 37<br>(100.0)   | 4<br>(10.8)         | 1<br>(2.7)          | 10<br>(27.0)       | 1<br>(2.7)  | 9<br>(24.3)   | 5<br>(13.5)        | 9<br>(24.3)       | 2<br>(5.4)   |

第82表 許可病床数、病院種類・看護補助者の夜勤（複数回答）

|                | 計               | 3交代の<br>準夜勤帯<br>を勤務 | 3交代の<br>深夜勤帯<br>を勤務 | 2交代の<br>夜勤帯を<br>勤務 | 当直          | 早出・遅<br>出勤務   | 夜勤帯の<br>勤務は<br>しない | 看護<br>補助者は<br>いない | 無回答          |
|----------------|-----------------|---------------------|---------------------|--------------------|-------------|---------------|--------------------|-------------------|--------------|
| 計              | 2709<br>(100.0) | 256<br>(9.4)        | 233<br>(8.6)        | 768<br>(28.3)      | 68<br>(2.5) | 795<br>(29.3) | 490<br>(18.1)      | 500<br>(18.5)     | 149<br>(5.5) |
| 20 ～ 49床       | 155<br>(100.0)  | 1<br>(0.6)          | 1<br>(0.6)          | 26<br>(16.8)       | 6<br>(3.9)  | 26<br>(16.8)  | 33<br>(21.3)       | 57<br>(36.8)      | 11<br>(7.1)  |
| 50 ～ 99        | 495<br>(100.0)  | 28<br>(5.7)         | 29<br>(5.9)         | 184<br>(37.2)      | 16<br>(3.2) | 135<br>(27.3) | 66<br>(13.3)       | 86<br>(17.4)      | 25<br>(5.1)  |
| 100 ～ 199      | 832<br>(100.0)  | 99<br>(11.9)        | 89<br>(10.7)        | 338<br>(40.6)      | 30<br>(3.6) | 269<br>(32.3) | 90<br>(10.8)       | 102<br>(12.3)     | 38<br>(4.6)  |
| 200 ～ 299      | 461<br>(100.0)  | 62<br>(13.4)        | 57<br>(12.4)        | 136<br>(29.5)      | 10<br>(2.2) | 122<br>(26.5) | 74<br>(16.1)       | 85<br>(18.4)      | 25<br>(5.4)  |
| 300 ～ 499      | 474<br>(100.0)  | 49<br>(10.3)        | 44<br>(9.3)         | 62<br>(13.1)       | 3<br>(0.6)  | 159<br>(33.5) | 117<br>(24.7)      | 107<br>(22.6)     | 26<br>(5.5)  |
| 500 ～ 899      | 238<br>(100.0)  | 14<br>(5.9)         | 11<br>(4.6)         | 17<br>(7.1)        | 1<br>(0.4)  | 65<br>(27.3)  | 90<br>(37.8)       | 54<br>(22.7)      | 19<br>(8.0)  |
| 900床以上         | 51<br>(100.0)   | 3<br>(5.9)          | 2<br>(3.9)          | 4<br>(7.8)         | 1<br>(2.0)  | 18<br>(35.3)  | 20<br>(39.2)       | 8<br>(15.7)       | 5<br>(9.8)   |
| 無回答            | 3<br>(100.0)    | —<br>(—)            | —<br>(—)            | 1<br>(33.3)        | 1<br>(33.3) | 1<br>(33.3)   | —<br>(—)           | 1<br>(33.3)       | —<br>(—)     |
| 一般病院           | 2114<br>(100.0) | 149<br>(7.0)        | 134<br>(6.3)        | 522<br>(24.7)      | 46<br>(2.2) | 694<br>(32.8) | 414<br>(19.6)      | 421<br>(19.9)     | 111<br>(5.3) |
| 特定機能病院         | 71<br>(100.0)   | 2<br>(2.8)          | 1<br>(1.4)          | 4<br>(5.6)         | —<br>(—)    | 15<br>(21.1)  | 31<br>(43.7)       | 16<br>(22.5)      | 8<br>(11.3)  |
| 精神病床を主とする<br>院 | 240<br>(100.0)  | 63<br>(26.3)        | 58<br>(24.2)        | 87<br>(36.3)       | 9<br>(3.8)  | 28<br>(11.7)  | 26<br>(10.8)       | 44<br>(18.3)      | 15<br>(6.3)  |
| 老人病床を主とする<br>院 | 180<br>(100.0)  | 26<br>(14.4)        | 25<br>(13.9)        | 137<br>(76.1)      | 9<br>(5.0)  | 25<br>(13.9)  | 2<br>(1.1)         | 2<br>(1.1)        | 5<br>(2.8)   |
| その他の病院         | 90<br>(100.0)   | 13<br>(14.4)        | 12<br>(13.3)        | 12<br>(13.3)       | 3<br>(3.3)  | 28<br>(31.1)  | 17<br>(18.9)       | 16<br>(17.8)      | 9<br>(10.0)  |
| 無回答            | 14<br>(100.0)   | 3<br>(21.4)         | 3<br>(21.4)         | 6<br>(42.9)        | 1<br>(7.1)  | 5<br>(35.7)   | —<br>(—)           | 1<br>(7.1)        | 1<br>(7.1)   |



第83表 設置主体・夜勤手当（3交代の準夜勤）（平均・四分位数・最高額）

|               | 平均額※<br>(回答病院数) |        | 四分位数・最高額 |       |         |        | 回答病院数 |
|---------------|-----------------|--------|----------|-------|---------|--------|-------|
|               |                 |        | 第1・四分位数  | 中位数   | 第3・四分位数 | 最高額    |       |
| 計             | 3447円           | (1246) | 2900円    | 3100円 | 4250円   | 10000円 | 1683  |
| 国立病院          | 2907            | ( 58)  | 2900     | 2900  | 2900    | 5400   | 68    |
| 国立療養所         | 2946            | ( 42)  | 2900     | 2900  | 2900    | 4353   | 55    |
| 国(文部省)        | 2853            | ( 40)  | 2900     | 2900  | 2900    | 3900   | 47    |
| 国(労働福祉事業団)    | 2400            | ( 16)  | 2400     | 2400  | 2400    | 2400   | 22    |
| 国(その他)        | 2059            | ( 18)  | 1140     | 2550  | 2900    | 2950   | 23    |
| 都道府県          | 2917            | (120)  | 2900     | 2900  | 2900    | 5700   | 169   |
| 市町村           | 3183            | (243)  | 2800     | 2900  | 3200    | 8989   | 319   |
| 日赤            | 3601            | ( 40)  | 3115     | 3837  | 4238    | 5200   | 47    |
| 済生会           | 3753            | ( 26)  | 2800     | 3460  | 4170    | 6000   | 33    |
| 北海道社会事業協会     | 2550            | ( 2)   | 2550     | 2550  | 2550    | 2550   | 3     |
| 厚生連           | 3238            | ( 38)  | 2700     | 3220  | 4250    | 5340   | 53    |
| 国民健康保険団体連合会   | 3500            | ( 1)   | 3500     | 3500  | 3500    | 3500   | 1     |
| 全国社会保険協会連合会   | —               | ( —)   | —        | —     | —       | —      | —     |
| 厚生団           | 4061            | ( 19)  | 3100     | 3100  | 5214    | 6755   | 24    |
| 船員保険会         | 4016            | ( 2)   | 3930     | 4100  | 5060    | 5060   | 3     |
| 健康保険組合及びその連合会 | 3562            | ( 6)   | 2425     | 3285  | 4273    | 5700   | 8     |
| 共済組合及びその連合会   | 3199            | (13)   | 2800     | 3300  | 3450    | 4321   | 19    |
| 国民健康保険組合      | —               | ( —)   | —        | —     | —       | —      | —     |
| 公益法人          | 3612            | ( 64)  | 2941     | 3500  | 4400    | 6000   | 85    |
| 医療法人          | 4380            | (342)  | 3500     | 4500  | 5000    | 10000  | 490   |
| 学校法人          | 3148            | ( 38)  | 2850     | 3000  | 3800    | 5000   | 49    |
| 会社            | 3589            | ( 16)  | 2800     | 3000  | 4475    | 8400   | 20    |
| その他の法人        | 3896            | ( 58)  | 2900     | 3850  | 4413    | 5452   | 82    |
| 個人            | 4803            | ( 29)  | 4000     | 5000  | 6000    | 8500   | 40    |
| 無回答           | 3405            | ( 15)  | 2900     | 3680  | 4500    | 6500   | 23    |

※平均値：加重平均（病棟看護職員数）

第84表 設置主体・夜勤手当（3交代の深夜勤）（平均・四分位数・最高額）

|               | 平均額※    |        | 四分位数・最高額 |       |         |        | 回答病院数 |
|---------------|---------|--------|----------|-------|---------|--------|-------|
|               | (回答病院数) |        | 第1・四分位数  | 中位数   | 第3・四分位数 | 最高額    |       |
| 計             | 4356円   | (1261) | 3300円    | 3750円 | 5500円   | 13000円 | 1699  |
| 国立病院          | 3300    | ( 58)  | 3300     | 3300  | 3300    | 7200   | 68    |
| 国立療養所         | 3306    | ( 42)  | 3300     | 3300  | 3300    | 5238   | 55    |
| 国(文部省)        | 3681    | ( 40)  | 3300     | 3300  | 3300    | 7020   | 47    |
| 国(労働福祉事業団)    | 3600    | ( 16)  | 3600     | 3600  | 3600    | 3600   | 22    |
| 国(その他)        | 3388    | ( 18)  | 3300     | 3300  | 3600    | 3600   | 23    |
| 都道府県          | 3341    | (120)  | 3300     | 3300  | 3300    | 8500   | 169   |
| 市町村           | 3717    | (246)  | 3200     | 3300  | 3500    | 12800  | 322   |
| 日赤            | 5927    | ( 43)  | 5589     | 6233  | 6805    | 9709   | 50    |
| 済生会           | 5421    | ( 27)  | 3300     | 4825  | 6244    | 9000   | 34    |
| 北海道社会事業協会     | 3830    | ( 2)   | 3830     | 3830  | 3830    | 3830   | 3     |
| 厚生連           | 4015    | ( 37)  | 2850     | 4052  | 5300    | 7500   | 52    |
| 国民健康保険団体連合会   | 4000    | ( 1)   | 4000     | 4000  | 4000    | 4000   | 1     |
| 全国社会保険協会連合会   | 4785    | ( 19)  | 3100     | 3100  | 6858    | 11812  | 25    |
| 厚生団           | 3000    | ( 1)   | 3000     | 3000  | 3000    | 3000   | 1     |
| 船員保険会         | 5076    | ( 2)   | 4330     | 5800  | 6430    | 6430   | 3     |
| 健康保険組合及びその連合会 | 3798    | ( 6)   | 2769     | 3635  | 5650    | 6460   | 8     |
| 共済組合及びその連合会   | 3589    | (13)   | 3200     | 3600  | 3840    | 4728   | 19    |
| 国民健康保険組合      | —       | (—)    | —        | —     | —       | —      | —     |
| 公益法人          | 4159    | ( 65)  | 3500     | 4400  | 5277    | 8500   | 86    |
| 医療法人          | 5741    | (345)  | 5000     | 5600  | 7000    | 13000  | 493   |
| 学校法人          | 3837    | ( 38)  | 3300     | 3700  | 4350    | 7040   | 49    |
| 会社            | 4007    | ( 17)  | 3200     | 4900  | 5000    | 7600   | 21    |
| その他の法人        | 5165    | ( 61)  | 3600     | 4900  | 5735    | 11000  | 85    |
| 個人            | 6156    | ( 29)  | 5000     | 6000  | 7075    | 11000  | 40    |
| 無回答           | 4677    | (15)   | 3300     | 4300  | 6100    | 7040   | 23    |

※平均値：加重平均（病棟看護職員数）

第85表 設置主体・夜勤手当（2交代の夜勤）（平均・四分位数・最高額）

|               | 平均額※    |        | 四分位数・最高額 |       |         |        | 回答病院数 |
|---------------|---------|--------|----------|-------|---------|--------|-------|
|               | (回答病院数) |        | 第1・四分位数  | 中位数   | 第3・四分位数 | 最高額    |       |
| 計             | 8576円   | ( 742) | 6800円    | 9500円 | 11500円  | 25500円 | 1152  |
| 国立病院          | 6791    | ( 17)  | 6800     | 6800  | 6800    | 6800   | 21    |
| 国立療養所         | 6939    | ( 16)  | 6800     | 6800  | 6800    | 9828   | 23    |
| 国(文部省)        | 6928    | ( 13)  | 6800     | 6800  | 6800    | 9140   | 15    |
| 国(労働福祉事業団)    | —       | ( —)   | —        | —     | —       | —      | —     |
| 国(その他)        | —       | ( —)   | 6450     | 6450  | 6450    | 6450   | 1     |
| 都道府県          | 4943    | ( 6)   | 3300     | 4175  | 6200    | 6800   | 8     |
| 市町村           | 5880    | ( 55)  | 4000     | 6000  | 6800    | 14900  | 80    |
| 日赤            | 9521    | ( 8)   | 8885     | 9663  | 10150   | 11130  | 9     |
| 済生会           | 7487    | ( 6)   | 6600     | 8000  | 9500    | 10000  | 10    |
| 北海道社会事業協会     | 6380    | ( 2)   | 6380     | 6380  | 6700    | 6700   | 3     |
| 厚生連           | 8481    | ( 7)   | 6200     | 8000  | 9578    | 15400  | 12    |
| 国民健康保険団体連合会   | —       | ( —)   | —        | —     | —       | —      | —     |
| 全国社会保険協会連合会   | 6800    | ( 5)   | 14237    | 14237 | 14237   | 14237  | 1     |
| 厚生団           | 14237   | ( 1)   | 6800     | 6800  | 6800    | 6800   | 5     |
| 船員保険会         | 8260    | ( 1)   | 8260     | 8260  | 8260    | 8260   | 1     |
| 健康保険組合及びその連合会 | 14764   | ( 3)   | 8885     | 14800 | 25500   | 25500  | 3     |
| 共済組合及びその連合会   | 6653    | ( 4)   | 6350     | 6825  | 8463    | 9000   | 4     |
| 国民健康保険組合      | 9000    | ( 1)   | 9000     | 9000  | 9000    | 9000   | 1     |
| 公益法人          | 6214    | ( 31)  | 6400     | 8000  | 10000   | 13200  | 52    |
| 医療法人          | 10179   | ( 443) | 8025     | 10000 | 12000   | 23029  | 708   |
| 学校法人          | 7101    | ( 25)  | 6329     | 7100  | 8597    | 10000  | 29    |
| 会社            | 6814    | ( 3)   | 4125     | 8000  | 11800   | 12400  | 4     |
| その他の法人        | 8327    | ( 32)  | 6050     | 9000  | 10500   | 15000  | 51    |
| 個人            | 11223   | ( 56)  | 8000     | 10200 | 12525   | 20000  | 98    |
| 無回答           | 8385    | ( 7)   | 7750     | 10000 | 11500   | 13000  | 13    |

※平均値：加重平均（病棟看護職員数）

第86表 設置主体・看護補助者の夜勤・当直手当（平均）

|               | 3交代の準夜勤            | 3交代の深夜勤            | 2交代の夜勤             | 当直                |
|---------------|--------------------|--------------------|--------------------|-------------------|
|               | 平均額<br>(回答病院数)     | 平均額<br>(回答病院数)     | 平均額<br>(回答病院数)     | 平均額<br>(回答病院数)    |
| <b>計</b>      | <b>2888円 (276)</b> | <b>3892円 (265)</b> | <b>6439円 (728)</b> | <b>6479円 (81)</b> |
| 国立病院          | — (—)              | — (—)              | — (—)              | — (—)             |
| 国立療養所         | — (—)              | — (—)              | — (—)              | — (—)             |
| 国(文部省)        | — (—)              | — (—)              | — (—)              | — (—)             |
| 国(労働福祉事業団)    | — (—)              | — (—)              | — (—)              | — (—)             |
| 国(その他)        | — (—)              | — (—)              | — (—)              | 5100 (1)          |
| 都道府県          | 3330 (4)           | 4055 (3)           | 3068 (2)           | 8533 (3)          |
| 市町村           | 2574 (24)          | 2892 (20)          | 5367 (19)          | 7950 (4)          |
| 日赤            | 1305 (3)           | 2638 (3)           | 6606 (3)           | 5350 (1)          |
| 済生会           | 2582 (5)           | 3537 (5)           | 5667 (3)           | — (—)             |
| 北海道社会事業協会     | — (—)              | — (—)              | 6380 (2)           | — (—)             |
| 厚生連           | 3322 (5)           | 3774 (5)           | 5982 (2)           | — (—)             |
| 国民健康保険団体連合会   | 2800 (1)           | 3200 (1)           | — (—)              | — (—)             |
| 全国社会保険協会連合会   | — (—)              | 13170 (1)          | — (—)              | 7400 (2)          |
| 厚生団           | — (—)              | — (—)              | — (—)              | — (—)             |
| 船員保険会         | — (—)              | — (—)              | — (—)              | — (—)             |
| 健康保険組合及びその連合会 | — (—)              | — (—)              | 10300 (1)          | — (—)             |
| 共済組合及びその連合会   | — (—)              | — (—)              | — (—)              | — (—)             |
| 国民健康保険組合      | — (—)              | — (—)              | — (—)              | — (—)             |
| 公益法人          | 3195 (23)          | 3702 (24)          | 5567 (33)          | 3367 (3)          |
| 医療法人          | 2947 (164)         | 4057 (161)         | 6520 (559)         | 6428 (56)         |
| 学校法人          | 1833 (3)           | 2333 (3)           | 5550 (2)           | — (—)             |
| 会社            | 2680 (2)           | 3880 (2)           | — (—)              | — (—)             |
| その他の法人        | 2627 (27)          | 3661 (24)          | 6086 (27)          | 5250 (2)          |
| 個人            | 3129 (10)          | 4349 (10)          | 6595 (67)          | 6514 (7)          |
| 無回答           | 3202 (5)           | 4167 (3)           | 7066 (8)           | 8000 (2)          |

第87表 設置主体・2交代の夜勤帯の拘束時間・実働時間・休憩時間（平均）（2交代制をとる病院について）

|               | 拘束時間※   | 実働時間※  | 休憩時間※  | 実働8時間<br>あたり休憩時間 | 回答病院数 |
|---------------|---------|--------|--------|------------------|-------|
| 計             | 16時間15分 | 14時間3分 | 2時間12分 | 1時間15分           | 1107  |
| 国立病院          | 15:45   | 14:13  | 1:19   | 0:45             | 14    |
| 国立療養所         | 16:20   | 14:50  | 1:26   | 0:47             | 24    |
| 国（文部省）        | 16:42   | 14:53  | 1:44   | 0:56             | 13    |
| 国（労働福祉事業団）    | —       | —      | —      | —                | —     |
| 国（その他）        | 12:00   | 11:00  | 1:00   | 0:44             | 1     |
| 都道府県          | 15:36   | 14:09  | 1:51   | 1:03             | 7     |
| 市町村           | 16:13   | 14:21  | 1:52   | 1:03             | 83    |
| 日赤            | 15:58   | 14:14  | 1:48   | 1:01             | 9     |
| 済生会           | 16:24   | 14:05  | 2:19   | 1:19             | 8     |
| 北海道社会事業協会     | 16:33   | 14:33  | 2:00   | 1:06             | 3     |
| 厚生連           | 16:15   | 14:23  | 1:56   | 1:05             | 8     |
| 国民健康保険団体連合会   | —       | —      | —      | —                | —     |
| 全国社会保険協会連合会   | 13:45   | 12:23  | 1:23   | 0:53             | 4     |
| 厚生団           | —       | —      | —      | —                | —     |
| 船員保険会         | 15:50   | 13:06  | 1:44   | 1:04             | 1     |
| 健康保険組合及びその連合会 | 16:10   | 14:30  | 1:40   | 0:55             | 3     |
| 共済組合及びその連合会   | 15:10   | 13:00  | 2:00   | 1:14             | 6     |
| 国民健康保険組合      | —       | —      | —      | —                | —     |
| 公益法人          | 16:17   | 13:50  | 2:28   | 1:26             | 53    |
| 医療法人          | 16:19   | 14:02  | 2:16   | 1:17             | 686   |
| 学校法人          | 15:39   | 13:51  | 1:51   | 1:04             | 28    |
| 会社            | 16:12   | 13:24  | 2:36   | 1:33             | 5     |
| その他の法人        | 15:57   | 13:42  | 2:15   | 1:19             | 46    |
| 個人            | 16:23   | 14:00  | 2:22   | 1:21             | 92    |
| 無回答           | 16:19   | 13:47  | 2:30   | 1:27             | 13    |

※端数処理のため、「拘束時間」が必ずしも「実働時間」と「休憩時間」の合計と一致しない場合がある。

第88表 設置主体・週所定労働時間分布 (平均)

|                     | 計               | ～35:59       | 36:00～<br>39:59 | 40:00          | 40:01～<br>41:59 | 42:00       | 42:01～<br>43:59 | 44:00～       | 無回答          | 平均時間※<br>(回答病院数)   |
|---------------------|-----------------|--------------|-----------------|----------------|-----------------|-------------|-----------------|--------------|--------------|--------------------|
| 計                   | 2709<br>(100.0) | 88<br>( 3.2) | 1046<br>(38.6)  | 1467<br>(54.2) | 38<br>( 1.4)    | 8<br>( 0.3) | 10<br>( 0.4)    | 19<br>( 0.7) | 33<br>( 1.2) | 39時間<br>14分 (2676) |
| 国立病院                | 71<br>(100.0)   | ( - )        | ( - )           | 70<br>(98.6)   | ( - )           | ( - )       | ( - )           | ( - )        | 1<br>( 1.4)  | 40:00 ( 70)        |
| 国立療養所               | 56<br>(100.0)   | ( - )        | 1<br>( 1.8)     | 55<br>(98.2)   | ( - )           | ( - )       | ( - )           | ( - )        | ( - )        | 39:57 ( 56)        |
| 国(文 部 省)            | 48<br>(100.0)   | ( - )        | 2<br>( 4.2)     | 45<br>(93.8)   | ( - )           | ( - )       | ( - )           | ( - )        | 1<br>( 2.1)  | 39:54 ( 47)        |
| 国(労働福祉<br>事業団)      | 22<br>(100.0)   | ( - )        | ( - )           | 22<br>(100.0)  | ( - )           | ( - )       | ( - )           | ( - )        | ( - )        | 40:00 ( 22)        |
| 国(そ の 他)            | 24<br>(100.0)   | ( - )        | 1<br>( 4.2)     | 23<br>(95.8)   | ( - )           | ( - )       | ( - )           | ( - )        | ( - )        | 39:54 ( 24)        |
| 都 道 府 県             | 174<br>(100.0)  | 2<br>( 1.1)  | 10<br>( 5.7)    | 160<br>(92.0)  | ( - )           | ( - )       | ( - )           | 1<br>( 0.6)  | 1<br>( 0.6)  | 39:52 ( 173)       |
| 市 町 村               | 405<br>(100.0)  | 3<br>( 0.7)  | 95<br>(23.5)    | 295<br>(72.8)  | 1<br>( 0.2)     | ( - )       | 1<br>( 0.2)     | 3<br>( 0.7)  | 7<br>( 1.7)  | 39:37 ( 398)       |
| 日 赤                 | 58<br>(100.0)   | ( - )        | 58<br>(100.0)   | ( - )          | ( - )           | ( - )       | ( - )           | ( - )        | ( - )        | 39:27 ( 58)        |
| 済 生 会               | 43<br>(100.0)   | ( - )        | 32<br>(74.4)    | 11<br>(25.6)   | ( - )           | ( - )       | ( - )           | ( - )        | ( - )        | 38:46 ( 43)        |
| 北海道社会事業<br>協 会      | 4<br>(100.0)    | ( - )        | 4<br>(100.0)    | ( - )          | ( - )           | ( - )       | ( - )           | ( - )        | ( - )        | 38:00 ( 4)         |
| 厚 生 連               | 61<br>(100.0)   | 4<br>( 6.6)  | 47<br>(77.0)    | 7<br>(11.5)    | ( - )           | ( - )       | ( - )           | 1<br>( 1.6)  | 2<br>( 3.3)  | 38:14 ( 59)        |
| 国民健康保険<br>団体連 合 会   | 1<br>(100.0)    | ( - )        | ( - )           | 1<br>(100.0)   | ( - )           | ( - )       | ( - )           | ( - )        | ( - )        | 40:00 ( 1)         |
| 全国社会保険<br>協会連 合 会   | 35<br>(100.0)   | ( - )        | 2<br>( 5.7)     | 32<br>(91.4)   | 1<br>( 2.9)     | ( - )       | ( - )           | ( - )        | ( - )        | 39:57 ( 35)        |
| 厚 生 団               | 3<br>(100.0)    | ( - )        | ( - )           | 3<br>(100.0)   | ( - )           | ( - )       | ( - )           | ( - )        | ( - )        | 40:00 ( 3)         |
| 船員保険会               | 3<br>(100.0)    | ( - )        | 3<br>(100.0)    | ( - )          | ( - )           | ( - )       | ( - )           | ( - )        | ( - )        | 39:00 ( 3)         |
| 健康保険組合<br>及びその連 合 会 | 10<br>(100.0)   | 1<br>(10.0)  | 5<br>(50.0)     | 2<br>(20.0)    | 2<br>(20.0)     | ( - )       | ( - )           | ( - )        | ( - )        | 38:50 ( 10)        |
| 共済組合及び<br>その連 合 会   | 25<br>(100.0)   | ( - )        | 2<br>( 8.0)     | 23<br>(92.0)   | ( - )           | ( - )       | ( - )           | ( - )        | ( - )        | 39:47 ( 25)        |
| 国民健康保険<br>組 合       | 1<br>(100.0)    | ( - )        | 1<br>(100.0)    | ( - )          | ( - )           | ( - )       | ( - )           | ( - )        | ( - )        | 38:45 ( 1)         |
| 公 益 法 人             | 130<br>(100.0)  | 3<br>( 2.3)  | 72<br>(55.4)    | 47<br>(36.2)   | 7<br>( 5.4)     | ( - )       | ( - )           | 1<br>( 0.8)  | ( - )        | 39:10 ( 130)       |
| 医 療 法 人             | 1155<br>(100.0) | 60<br>( 5.2) | 530<br>(45.9)   | 508<br>(44.0)  | 19<br>( 1.6)    | 8<br>( 0.7) | 5<br>( 0.4)     | 10<br>( 0.9) | 15<br>( 1.3) | 38:59 (1140)       |
| 学 校 法 人             | 62<br>(100.0)   | 2<br>( 3.2)  | 35<br>(56.5)    | 20<br>(32.3)   | 3<br>( 4.8)     | ( - )       | 1<br>( 1.6)     | 1<br>( 1.6)  | ( - )        | 39:08 ( 62)        |
| 会 社                 | 24<br>(100.0)   | 1<br>( 4.2)  | 12<br>(50.0)    | 8<br>(33.3)    | ( - )           | ( - )       | 1<br>( 4.2)     | ( - )        | 2<br>( 8.3)  | 38:45 ( 22)        |
| その他の法人              | 118<br>(100.0)  | 5<br>( 4.2)  | 66<br>(55.9)    | 44<br>(37.3)   | 2<br>( 1.7)     | ( - )       | 1<br>( 0.8)     | ( - )        | ( - )        | 38:52 ( 118)       |
| 個 人                 | 139<br>(100.0)  | 7<br>( 5.0)  | 56<br>(40.3)    | 68<br>(48.9)   | 3<br>( 2.2)     | ( - )       | 1<br>( 0.7)     | 2<br>( 1.4)  | 2<br>( 1.4)  | 39:05 ( 137)       |
| 無 回 答               | 37<br>(100.0)   | ( - )        | 12<br>(32.4)    | 23<br>(62.2)   | ( - )           | ( - )       | ( - )           | ( - )        | 2<br>( 5.4)  | 39:14 ( 35)        |

※平均時間：1病院平均 (単純平均)

第89表 設置主体・週所定労働時間（適用看護職員数比率）（平均）

| 計                 | 計          | ～35:59   | 36:00～<br>39:59 | 40:00     | 40:01～<br>41:59 | 42:00    | 42:01～<br>43:59 | 44:00～   | 無回答 | 平均時間※<br>(回答病院数)   |
|-------------------|------------|----------|-----------------|-----------|-----------------|----------|-----------------|----------|-----|--------------------|
|                   | %<br>100.0 | %<br>2.2 | %<br>41.9       | %<br>54.8 | %<br>0.7        | %<br>0.1 | %<br>0.0        | %<br>0.2 | —   | 39時間<br>16分 (1811) |
| 国立病院              | 100.0      | —        | —               | 100.0     | —               | —        | —               | —        | —   | 40:00 (59)         |
| 国立療養所             | 100.0      | —        | 2.6             | 97.4      | —               | —        | —               | —        | —   | 39:56 (42)         |
| 国(文部省)            | 100.0      | —        | 4.8             | 95.2      | —               | —        | —               | —        | —   | 39:53 (40)         |
| 国(労働福祉<br>事業団)    | 100.0      | —        | —               | 100.0     | —               | —        | —               | —        | —   | 40:00 (16)         |
| 国(その他)            | 100.0      | —        | —               | 100.0     | —               | —        | —               | —        | —   | 40:00 (19)         |
| 都道府県              | 100.0      | 2.5      | 3.9             | 93.5      | —               | —        | —               | 0.1      | —   | 39:48 (124)        |
| 市町村               | 100.0      | 0.2      | 32.5            | 67.2      | 0.0             | —        | —               | 0.0      | —   | 39:26 (286)        |
| 日赤                | 100.0      | —        | 100.0           | —         | —               | —        | —               | —        | —   | 39:26 (50)         |
| 済生会               | 100.0      | —        | 68.0            | 32.0      | —               | —        | —               | —        | —   | 38:46 (31)         |
| 北海道社会事業<br>協 会    | 100.0      | —        | 100.0           | —         | —               | —        | —               | —        | —   | 38:30 (2)          |
| 厚生連               | 100.0      | 8.1      | 83.4            | 8.5       | —               | —        | —               | —        | —   | 38:08 (43)         |
| 国民健康保険<br>団体連合会   | 100.0      | —        | —               | 100.0     | —               | —        | —               | —        | —   | 40:00 (1)          |
| 全国社会保険<br>協会連合会   | 100.0      | —        | 2.5             | 95.1      | 2.4             | —        | —               | —        | —   | 40:00 (28)         |
| 厚生団               | 100.0      | —        | —               | 100.0     | —               | —        | —               | —        | —   | 40:00 (2)          |
| 船員保険会             | 100.0      | —        | 100.0           | —         | —               | —        | —               | —        | —   | 39:00 (2)          |
| 健康保険組合<br>及びその連合会 | 100.0      | —        | 70.5            | 25.7      | 3.7             | —        | —               | —        | —   | 38:53 (8)          |
| 共済組合及び<br>その連合会   | 100.0      | —        | 6.7             | 93.3      | —               | —        | —               | —        | —   | 39:50 (18)         |
| 国民健康保険<br>組 合     | —          | —        | —               | —         | —               | —        | —               | —        | —   | —                  |
| 公益法人              | 100.0      | 1.3      | 62.3            | 34.3      | 2.1             | —        | —               | —        | —   | 38:55 (88)         |
| 医療法人              | 100.0      | 6.7      | 51.3            | 40.2      | 0.8             | 0.5      | 0.1             | 0.5      | —   | 38:47 (710)        |
| 学校法人              | 100.0      | —        | 62.9            | 33.6      | 3.0             | —        | 0.2             | 0.3      | —   | 39:15 (48)         |
| 会 社               | 100.0      | 4.8      | 50.9            | 44.3      | —               | —        | —               | —        | —   | 38:31 (18)         |
| その他の法人            | 100.0      | 1.2      | 61.3            | 35.0      | 2.5             | —        | —               | —        | —   | 38:57 (78)         |
| 個 人               | 100.0      | 8.4      | 46.2            | 42.4      | 1.5             | —        | 0.5             | 1.0      | —   | 38:43 (80)         |
| 無 回 答             | 100.0      | —        | 60.4            | 39.6      | —               | —        | —               | —        | —   | 39:18 (18)         |

※平均時間：加重平均（病棟勤務看護職員数(正職員)）

第90表 設置主体・超過勤務時間：病棟（99年9月）

|               | 計               | なし            | ～6:00          | 6:01<br>～<br>12:00 | 12:01<br>～<br>24:00 | 24:01<br>～  | 無回答          | 平均時間※<br>(超勤なし含む)<br>(回答病院数) | 平均時間※<br>(超勤ありのみ)<br>(回答病院数) |
|---------------|-----------------|---------------|----------------|--------------------|---------------------|-------------|--------------|------------------------------|------------------------------|
| 計             | 2709<br>(100.0) | 441<br>(16.3) | 1462<br>(54.0) | 428<br>(15.8)      | 173<br>(6.4)        | 31<br>(1.1) | 174<br>(6.4) | 6.6 (1767)                   | 6.8 (1600)                   |
| 国立病院          | 71<br>(100.0)   | 2<br>(2.8)    | 25<br>(35.2)   | 22<br>(31.0)       | 14<br>(19.7)        | 4<br>(5.6)  | 4<br>(5.6)   | 11.6 (50)                    | 11.6 (49)                    |
| 国立療養所         | 56<br>(100.0)   | 9<br>(16.1)   | 39<br>(69.6)   | 4<br>(7.1)         | 1<br>(1.8)          | —<br>(—)    | 3<br>(5.4)   | 3.2 (27)                     | 3.5 (23)                     |
| 国(文部省)        | 48<br>(100.0)   | —<br>(—)      | 8<br>(16.7)    | 10<br>(20.8)       | 24<br>(50.0)        | 4<br>(8.3)  | 2<br>(4.2)   | 15.8 (39)                    | 15.8 (39)                    |
| 国(労働福祉事業団)    | 22<br>(100.0)   | —<br>(—)      | 9<br>(40.9)    | 7<br>(31.8)        | 3<br>(13.6)         | —<br>(—)    | 3<br>(13.6)  | 7.8 (19)                     | 7.8 (19)                     |
| 国(その他)        | 24<br>(100.0)   | 4<br>(16.7)   | 14<br>(58.3)   | 3<br>(12.5)        | 1<br>(4.2)          | 1<br>(4.2)  | 1<br>(4.2)   | 5.3 (18)                     | 6.4 (15)                     |
| 都道府県          | 174<br>(100.0)  | 7<br>(4.0)    | 92<br>(52.9)   | 47<br>(27.0)       | 11<br>(6.3)         | 3<br>(1.7)  | 14<br>(8.0)  | 7.8 (112)                    | 7.9 (107)                    |
| 市町村           | 405<br>(100.0)  | 21<br>(5.2)   | 243<br>(60.0)  | 84<br>(20.7)       | 31<br>(7.7)         | 2<br>(0.5)  | 24<br>(5.9)  | 7.1 (319)                    | 7.1 (303)                    |
| 日赤            | 58<br>(100.0)   | —<br>(—)      | 35<br>(60.3)   | 15<br>(25.9)       | 6<br>(10.3)         | —<br>(—)    | 2<br>(3.4)   | 6.2 (51)                     | 6.2 (51)                     |
| 済生会           | 43<br>(100.0)   | 6<br>(14.0)   | 22<br>(51.2)   | 11<br>(25.6)       | 2<br>(4.7)          | —<br>(—)    | 2<br>(4.7)   | 4.0 (30)                     | 4.1 (28)                     |
| 北海道社会事業協会     | 4<br>(100.0)    | —<br>(—)      | —<br>(—)       | 2<br>(50.0)        | 1<br>(25.0)         | —<br>(—)    | 1<br>(25.0)  | 8.4 (2)                      | 8.4 (2)                      |
| 厚生連           | 61<br>(100.0)   | 1<br>(1.6)    | 39<br>(63.9)   | 12<br>(19.7)       | 3<br>(4.9)          | —<br>(—)    | 6<br>(9.8)   | 4.0 (44)                     | 4.1 (43)                     |
| 国民健康保険団体連合会   | 1<br>(100.0)    | —<br>(—)      | —<br>(—)       | 1<br>(100.0)       | —<br>(—)            | —<br>(—)    | —<br>(—)     | 7.9 (1)                      | 7.9 (1)                      |
| 全国社会保険協会連合会   | 35<br>(100.0)   | 2<br>(5.7)    | 27<br>(77.1)   | 3<br>(8.6)         | 1<br>(2.9)          | —<br>(—)    | 2<br>(5.7)   | 4.5 (28)                     | 4.5 (28)                     |
| 厚生団           | 3<br>(100.0)    | —<br>(—)      | 3<br>(100.0)   | —<br>(—)           | —<br>(—)            | —<br>(—)    | —<br>(—)     | 0.4 (2)                      | 0.4 (2)                      |
| 船員保険会         | 3<br>(100.0)    | —<br>(—)      | 2<br>(66.7)    | 1<br>(33.3)        | —<br>(—)            | —<br>(—)    | —<br>(—)     | 4.0 (3)                      | 4.0 (3)                      |
| 健康保険組合及びその連合会 | 10<br>(100.0)   | 2<br>(20.0)   | 7<br>(70.0)    | 1<br>(10.0)        | —<br>(—)            | —<br>(—)    | —<br>(—)     | 2.0 (10)                     | 2.5 (8)                      |
| 共済組合及びその連合会   | 25<br>(100.0)   | —<br>(—)      | 14<br>(56.0)   | 9<br>(36.0)        | 1<br>(4.0)          | —<br>(—)    | 1<br>(4.0)   | 6.1 (23)                     | 6.1 (23)                     |
| 国民健康保険組合      | 1<br>(100.0)    | —<br>(—)      | —<br>(—)       | —<br>(—)           | —<br>(—)            | —<br>(—)    | 1<br>(100.0) | — (—)                        | — (—)                        |
| 公益法人          | 130<br>(100.0)  | 18<br>(13.8)  | 69<br>(53.1)   | 18<br>(13.8)       | 14<br>(10.8)        | 1<br>(0.8)  | 10<br>(7.7)  | 6.8 (86)                     | 6.9 (81)                     |
| 医療法人          | 1155<br>(100.0) | 297<br>(25.7) | 609<br>(52.7)  | 115<br>(10.0)      | 40<br>(3.5)         | 16<br>(1.4) | 78<br>(6.8)  | 4.8 (666)                    | 5.3 (566)                    |
| 学校法人          | 62<br>(100.0)   | 2<br>(3.2)    | 35<br>(56.5)   | 18<br>(29.0)       | 4<br>(6.5)          | —<br>(—)    | 3<br>(4.8)   | 5.2 (43)                     | 5.2 (43)                     |
| 会社            | 24<br>(100.0)   | 2<br>(8.3)    | 13<br>(54.2)   | 6<br>(25.0)        | 2<br>(8.3)          | —<br>(—)    | 1<br>(4.2)   | 5.7 (19)                     | 6.1 (18)                     |
| その他の法人        | 118<br>(100.0)  | 24<br>(20.3)  | 63<br>(53.4)   | 20<br>(16.9)       | 6<br>(5.1)          | —<br>(—)    | 5<br>(4.2)   | 5.1 (71)                     | 5.4 (64)                     |
| 個人            | 139<br>(100.0)  | 34<br>(24.5)  | 77<br>(55.4)   | 15<br>(10.8)       | 8<br>(5.8)          | —<br>(—)    | 5<br>(3.6)   | 4.6 (81)                     | 5.4 (66)                     |
| 無回答           | 37<br>(100.0)   | 10<br>(27.0)  | 17<br>(45.9)   | 4<br>(10.8)        | —<br>(—)            | —<br>(—)    | 6<br>(16.2)  | 4.6 (23)                     | 4.9 (18)                     |

※平均時間：加重平均（病棟勤務看護職員数(正職員)）



第91表 設置主体・超過勤務時間：手術室（99年9月）（手術室があり専任看護要員を配置している病院）

|               | 計               | なし            | ～6:00         | 6:01<br>～<br>12:00 | 12:01<br>～<br>24:00 | 24:01<br>～   | 無回答           | 平均時間※<br>(超勤なし含む)<br>(回答病院数) | 平均時間※<br>(超勤ありのみ)<br>(回答病院数) |
|---------------|-----------------|---------------|---------------|--------------------|---------------------|--------------|---------------|------------------------------|------------------------------|
| 計             | 71<br>(100.0)   | 5<br>(7.0)    | 9<br>(12.7)   | 18<br>(25.4)       | 17<br>(23.9)        | 16<br>(22.5) | 6<br>(8.5)    | 16.5 (59)                    | 17.3 (55)                    |
| 国立病院          | 56<br>(100.0)   | 10<br>(17.9)  | 12<br>(21.4)  | 4<br>(7.1)         | 14<br>(25.0)        | 4<br>(7.1)   | 12<br>(21.4)  | 13.6 (28)                    | 13.9 (27)                    |
| 国立療養所         | 48<br>(100.0)   | 1<br>(2.1)    | 4<br>(8.3)    | 15<br>(31.3)       | 22<br>(45.8)        | 4<br>(8.3)   | 2<br>(4.2)    | 15.3 (42)                    | 15.3 (41)                    |
| 国(文部省)        | 22<br>(100.0)   | —<br>(—)      | —<br>(—)      | 3<br>(13.6)        | 15<br>(68.2)        | 1<br>(4.5)   | 3<br>(13.6)   | 17.3 (14)                    | 17.3 (14)                    |
| 国(労働福祉事業団)    | 24<br>(100.0)   | 5<br>(20.8)   | 3<br>(12.5)   | 10<br>(41.7)       | 4<br>(16.7)         | 1<br>(4.2)   | 1<br>(4.2)    | 12.1 (18)                    | 13.9 (16)                    |
| 国(その他)        | 174<br>(100.0)  | 16<br>(9.2)   | 23<br>(13.2)  | 31<br>(17.8)       | 46<br>(26.4)        | 15<br>(8.6)  | 43<br>(24.7)  | 14.3 (99)                    | 14.3 (97)                    |
| 都道府県          | 405<br>(100.0)  | 40<br>(9.9)   | 58<br>(14.3)  | 90<br>(22.2)       | 124<br>(30.6)       | 40<br>(9.9)  | 53<br>(13.1)  | 16.7 (272)                   | 16.7 (268)                   |
| 市町村           | 58<br>(100.0)   | 2<br>(3.4)    | 5<br>(8.6)    | 14<br>(24.1)       | 23<br>(39.7)        | 12<br>(20.7) | 2<br>(3.4)    | 16.7 (51)                    | 16.7 (50)                    |
| 日赤            | 43<br>(100.0)   | 1<br>(2.3)    | 2<br>(4.7)    | 13<br>(30.2)       | 17<br>(39.5)        | 4<br>(9.3)   | 6<br>(14.0)   | 15.0 (28)                    | 15.0 (28)                    |
| 済生会           | 4<br>(100.0)    | —<br>(—)      | 1<br>(25.0)   | —<br>(—)           | 1<br>(25.0)         | 1<br>(25.0)  | 1<br>(25.0)   | 24.9 (3)                     | 24.9 (3)                     |
| 北海道社会事業協会     | 61<br>(100.0)   | 2<br>(3.3)    | 5<br>(8.2)    | 19<br>(31.1)       | 23<br>(37.7)        | 4<br>(6.6)   | 8<br>(13.1)   | 13.6 (49)                    | 13.7 (48)                    |
| 厚生連           | 1<br>(100.0)    | —<br>(—)      | —<br>(—)      | —<br>(—)           | 1<br>(100.0)        | —<br>(—)     | —<br>(—)      | 13.6 (1)                     | 13.6 (1)                     |
| 国民健康保険団体連合会   | 35<br>(100.0)   | 1<br>(2.9)    | 7<br>(20.0)   | 7<br>(20.0)        | 14<br>(40.0)        | 4<br>(11.4)  | 2<br>(5.7)    | 14.1 (30)                    | 14.2 (29)                    |
| 全国社会保険協会連合会   | 3<br>(100.0)    | —<br>(—)      | 2<br>(66.7)   | 1<br>(33.3)        | —<br>(—)            | —<br>(—)     | —<br>(—)      | 6.8 (3)                      | 6.8 (3)                      |
| 厚生団           | 3<br>(100.0)    | —<br>(—)      | 1<br>(33.3)   | —<br>(—)           | 2<br>(66.7)         | —<br>(—)     | —<br>(—)      | 12.7 (3)                     | 12.7 (3)                     |
| 船員保険会         | 10<br>(100.0)   | —<br>(—)      | 3<br>(30.0)   | 2<br>(20.0)        | 3<br>(30.0)         | 1<br>(10.0)  | 1<br>(10.0)   | 10.2 (8)                     | 10.2 (8)                     |
| 健康保険組合及びその連合会 | 25<br>(100.0)   | —<br>(—)      | 2<br>(8.0)    | 6<br>(24.0)        | 8<br>(32.0)         | 7<br>(28.0)  | 2<br>(8.0)    | 18.5 (21)                    | 18.5 (21)                    |
| 共済組合及びその連合会   | 1<br>(100.0)    | —<br>(—)      | —<br>(—)      | —<br>(—)           | —<br>(—)            | —<br>(—)     | 1<br>(100.0)  | — (—)                        | — (—)                        |
| 国民健康保険組合      | 130<br>(100.0)  | 17<br>(13.1)  | 16<br>(12.3)  | 21<br>(16.2)       | 24<br>(18.5)        | 8<br>(6.2)   | 44<br>(33.8)  | 13.2 (66)                    | 13.3 (63)                    |
| 公益法人          | 1155<br>(100.0) | 302<br>(26.1) | 198<br>(17.1) | 116<br>(10.0)      | 114<br>(9.9)        | 49<br>(4.2)  | 376<br>(32.6) | 12.0 (417)                   | 12.9 (366)                   |
| 医療法人          | 62<br>(100.0)   | 2<br>(3.2)    | 18<br>(29.0)  | 22<br>(35.5)       | 14<br>(22.6)        | 1<br>(1.6)   | 5<br>(8.1)    | 8.6 (54)                     | 8.7 (52)                     |
| 学校法人          | 24<br>(100.0)   | 3<br>(12.5)   | 4<br>(16.7)   | 6<br>(25.0)        | 7<br>(29.2)         | 3<br>(12.5)  | 1<br>(4.2)    | 13.6 (19)                    | 13.6 (18)                    |
| 会社            | 118<br>(100.0)  | 25<br>(21.2)  | 14<br>(11.9)  | 16<br>(13.6)       | 19<br>(16.1)        | 6<br>(5.1)   | 38<br>(32.2)  | 13.7 (50)                    | 14.1 (46)                    |
| その他の法人        | 139<br>(100.0)  | 44<br>(31.7)  | 27<br>(19.4)  | 10<br>(7.2)        | 9<br>(6.5)          | 4<br>(2.9)   | 45<br>(32.4)  | 11.6 (45)                    | 12.5 (39)                    |
| 個人            | 37<br>(100.0)   | 9<br>(24.3)   | 6<br>(16.2)   | 5<br>(13.5)        | 5<br>(13.5)         | 2<br>(5.4)   | 10<br>(27.0)  | 12.2 (17)                    | 12.4 (16)                    |
| 無回答           | 2709<br>(100.0) | 485<br>(17.9) | 420<br>(15.5) | 429<br>(15.8)      | 526<br>(19.4)       | 187<br>(6.9) | 662<br>(24.4) | 14.2 (1397)                  | 14.5 (1312)                  |

※平均時間：加重平均（手術室勤務看護職員数）

第92表 設置主体・超過勤務時間：外来（99年9月）

|               | 計               | なし            | ～6:00          | 6:01<br>～<br>12:00 | 12:01<br>～<br>24:00 | 24:01<br>～  | 無回答           | 平均時間※<br>(超勤なし含む)<br>(回答病院数) | 平均時間※<br>(超勤ありのみ)<br>(回答病院数) |
|---------------|-----------------|---------------|----------------|--------------------|---------------------|-------------|---------------|------------------------------|------------------------------|
| 計             | 2709<br>(100.0) | 669<br>(24.7) | 1172<br>(43.3) | 387<br>(14.3)      | 163<br>(6.0)        | 27<br>(1.0) | 291<br>(10.7) | 5.7 (1682)                   | 6.1 (1283)                   |
| 国立病院          | 71<br>(100.0)   | 7<br>(9.9)    | 34<br>(47.9)   | 12<br>(16.9)       | 13<br>(18.3)        | —<br>(—)    | 5<br>(7.0)    | 7.4 (56)                     | 7.7 (50)                     |
| 国立療養所         | 56<br>(100.0)   | 18<br>(32.1)  | 26<br>(46.4)   | 7<br>(12.5)        | —<br>(—)            | 2<br>(3.6)  | 3<br>(5.4)    | 4.9 (40)                     | 7.2 (23)                     |
| 国(文部省)        | 48<br>(100.0)   | 2<br>(4.2)    | 14<br>(29.2)   | 16<br>(33.3)       | 14<br>(29.2)        | —<br>(—)    | 2<br>(4.2)    | 9.5 (38)                     | 9.6 (36)                     |
| 国(労働福祉事業団)    | 22<br>(100.0)   | —<br>(—)      | 5<br>(22.7)    | 7<br>(31.8)        | 7<br>(31.8)         | 1<br>(4.5)  | 2<br>(9.1)    | 11.6 (15)                    | 11.6 (15)                    |
| 国(その他)        | 24<br>(100.0)   | 4<br>(16.7)   | 14<br>(58.3)   | 3<br>(12.5)        | 2<br>(8.3)          | —<br>(—)    | 1<br>(4.2)    | 4.6 (18)                     | 4.9 (16)                     |
| 都道府県          | 174<br>(100.0)  | 16<br>(9.2)   | 72<br>(41.4)   | 42<br>(24.1)       | 18<br>(10.3)        | 3<br>(1.7)  | 23<br>(13.2)  | 7.5 (109)                    | 7.6 (98)                     |
| 市町村           | 405<br>(100.0)  | 35<br>(8.6)   | 209<br>(51.6)  | 88<br>(21.7)       | 31<br>(7.7)         | 7<br>(1.7)  | 35<br>(8.6)   | 6.8 (270)                    | 7.0 (248)                    |
| 日赤            | 58<br>(100.0)   | 2<br>(3.4)    | 36<br>(62.1)   | 15<br>(25.9)       | 3<br>(5.2)          | —<br>(—)    | 2<br>(3.4)    | 5.5 (49)                     | 5.7 (47)                     |
| 済生会           | 43<br>(100.0)   | 5<br>(11.6)   | 23<br>(53.5)   | 9<br>(20.9)        | 4<br>(9.3)          | —<br>(—)    | 2<br>(4.7)    | 5.6 (29)                     | 6.1 (25)                     |
| 北海道社会事業協会     | 4<br>(100.0)    | —<br>(—)      | 2<br>(50.0)    | 1<br>(25.0)        | —<br>(—)            | —<br>(—)    | 1<br>(25.0)   | 8.5 (2)                      | 8.5 (2)                      |
| 厚生連           | 61<br>(100.0)   | 4<br>(6.6)    | 39<br>(63.9)   | 7<br>(11.5)        | 5<br>(8.2)          | —<br>(—)    | 6<br>(9.8)    | 3.9 (41)                     | 4.4 (37)                     |
| 国民健康保険団体連合会   | 1<br>(100.0)    | —<br>(—)      | 1<br>(100.0)   | —<br>(—)           | —<br>(—)            | —<br>(—)    | —<br>(—)      | 1.3 (1)                      | 1.3 (1)                      |
| 全国社会保険協会連合会   | 35<br>(100.0)   | 3<br>(8.6)    | 22<br>(62.9)   | 7<br>(20.0)        | 1<br>(2.9)          | —<br>(—)    | 2<br>(5.7)    | 3.3 (28)                     | 3.8 (25)                     |
| 厚生団           | 3<br>(100.0)    | 1<br>(33.3)   | 2<br>(66.7)    | —<br>(—)           | —<br>(—)            | —<br>(—)    | —<br>(—)      | 2.7 (2)                      | 2.7 (2)                      |
| 船員保険会         | 3<br>(100.0)    | —<br>(—)      | 2<br>(66.7)    | 1<br>(33.3)        | —<br>(—)            | —<br>(—)    | —<br>(—)      | 1.8 (2)                      | 1.8 (2)                      |
| 健康保険組合及びその連合会 | 10<br>(100.0)   | 1<br>(10.0)   | 8<br>(80.0)    | —<br>(—)           | 1<br>(10.0)         | —<br>(—)    | —<br>(—)      | 4.3 (8)                      | 4.3 (8)                      |
| 共済組合及びその連合会   | 25<br>(100.0)   | —<br>(—)      | 15<br>(60.0)   | 6<br>(24.0)        | 3<br>(12.0)         | —<br>(—)    | 1<br>(4.0)    | 7.5 (18)                     | 7.5 (18)                     |
| 国民健康保険組合      | 1<br>(100.0)    | —<br>(—)      | —<br>(—)       | —<br>(—)           | —<br>(—)            | —<br>(—)    | 1<br>(100.0)  | — (—)                        | — (—)                        |
| 公益法人          | 130<br>(100.0)  | 33<br>(25.4)  | 60<br>(46.2)   | 12<br>(9.2)        | 5<br>(3.8)          | 1<br>(0.8)  | 19<br>(14.6)  | 4.3 (79)                     | 4.7 (61)                     |
| 医療法人          | 1155<br>(100.0) | 427<br>(37.0) | 429<br>(37.1)  | 107<br>(9.3)       | 39<br>(3.4)         | 10<br>(0.9) | 143<br>(12.4) | 4.1 (651)                    | 5.0 (401)                    |
| 学校法人          | 62<br>(100.0)   | 6<br>(9.7)    | 38<br>(61.3)   | 9<br>(14.5)        | 4<br>(6.5)          | —<br>(—)    | 5<br>(8.1)    | 4.0 (45)                     | 4.4 (41)                     |
| 会社            | 24<br>(100.0)   | 2<br>(8.3)    | 14<br>(58.3)   | 6<br>(25.0)        | 1<br>(4.2)          | —<br>(—)    | 1<br>(4.2)    | 5.7 (18)                     | 5.8 (17)                     |
| その他の法人        | 118<br>(100.0)  | 32<br>(27.1)  | 44<br>(37.3)   | 18<br>(15.3)       | 5<br>(4.2)          | 1<br>(0.8)  | 18<br>(15.3)  | 6.0 (68)                     | 6.3 (50)                     |
| 個人            | 139<br>(100.0)  | 56<br>(40.3)  | 51<br>(36.7)   | 13<br>(9.4)        | 6<br>(4.3)          | 2<br>(1.4)  | 11<br>(7.9)   | 4.5 (78)                     | 5.7 (52)                     |
| 無回答           | 37<br>(100.0)   | 15<br>(40.5)  | 12<br>(32.4)   | 1<br>(2.7)         | 1<br>(2.7)          | —<br>(—)    | 8<br>(21.6)   | 2.9 (17)                     | 3.5 (8)                      |

※平均時間：加重平均（外来勤務看護職員数）

第93表 設置主体・週休形態

|                          | 計               | 週 休         |              | 週 休 2 日 制      |              |              |               |             | 無回答          |
|--------------------------|-----------------|-------------|--------------|----------------|--------------|--------------|---------------|-------------|--------------|
|                          |                 | 1 日         | 1 日半         | 完 全            | 月 3 回        | 隔 週          | 月 2 回         | 月 1 回       |              |
| 計                        | 2709<br>(100.0) | 12<br>(0.4) | 153<br>(5.6) | 1657<br>(61.2) | 172<br>(6.3) | 169<br>(6.2) | 379<br>(14.0) | 63<br>(2.3) | 104<br>(3.8) |
| 国 立 病 院                  | 71<br>(100.0)   | —<br>(—)    | —<br>(—)     | 71<br>(100.0)  | —<br>(—)     | —<br>(—)     | —<br>(—)      | —<br>(—)    | —<br>(—)     |
| 国 立 療 養 所                | 56<br>(100.0)   | —<br>(—)    | —<br>(—)     | 54<br>(96.4)   | —<br>(—)     | —<br>(—)     | —<br>(—)      | —<br>(—)    | 2<br>(3.6)   |
| 国(文 部 省)                 | 48<br>(100.0)   | —<br>(—)    | —<br>(—)     | 46<br>(95.8)   | —<br>(—)     | —<br>(—)     | —<br>(—)      | —<br>(—)    | 2<br>(4.2)   |
| 国(労働福祉事業団)               | 22<br>(100.0)   | —<br>(—)    | —<br>(—)     | 22<br>(100.0)  | —<br>(—)     | —<br>(—)     | —<br>(—)      | —<br>(—)    | —<br>(—)     |
| 国(そ の 他)                 | 24<br>(100.0)   | —<br>(—)    | —<br>(—)     | 24<br>(100.0)  | —<br>(—)     | —<br>(—)     | —<br>(—)      | —<br>(—)    | —<br>(—)     |
| 都 道 府 県                  | 174<br>(100.0)  | —<br>(—)    | —<br>(—)     | 163<br>(93.7)  | —<br>(—)     | 2<br>(1.1)   | 6<br>(3.4)    | —<br>(—)    | 3<br>(1.7)   |
| 市 町 村                    | 405<br>(100.0)  | —<br>(—)    | 1<br>(0.2)   | 361<br>(89.1)  | 3<br>(0.7)   | 10<br>(2.5)  | 20<br>(4.9)   | 1<br>(0.2)  | 9<br>(2.2)   |
| 日 赤                      | 58<br>(100.0)   | —<br>(—)    | —<br>(—)     | 24<br>(41.4)   | —<br>(—)     | 4<br>(6.9)   | 29<br>(50.0)  | —<br>(—)    | 1<br>(1.7)   |
| 済 生 会                    | 43<br>(100.0)   | —<br>(—)    | —<br>(—)     | 7<br>(16.3)    | 10<br>(23.3) | 3<br>(7.0)   | 21<br>(48.8)  | —<br>(—)    | 2<br>(4.7)   |
| 北海道社会事業協会                | 4<br>(100.0)    | —<br>(—)    | —<br>(—)     | —<br>(—)       | —<br>(—)     | 1<br>(25.0)  | 3<br>(75.0)   | —<br>(—)    | —<br>(—)     |
| 厚 生 連                    | 61<br>(100.0)   | —<br>(—)    | —<br>(—)     | 38<br>(62.3)   | 9<br>(14.8)  | 3<br>(4.9)   | 7<br>(11.5)   | 1<br>(1.6)  | 3<br>(4.9)   |
| 国民健康保険団体<br>連 合 会        | 1<br>(100.0)    | —<br>(—)    | —<br>(—)     | 1<br>(100.0)   | —<br>(—)     | —<br>(—)     | —<br>(—)      | —<br>(—)    | —<br>(—)     |
| 全国社会保険協会<br>連 合 会        | 35<br>(100.0)   | —<br>(—)    | —<br>(—)     | 35<br>(100.0)  | —<br>(—)     | —<br>(—)     | —<br>(—)      | —<br>(—)    | —<br>(—)     |
| 厚 生 団                    | 3<br>(100.0)    | —<br>(—)    | —<br>(—)     | 3<br>(100.0)   | —<br>(—)     | —<br>(—)     | —<br>(—)      | —<br>(—)    | —<br>(—)     |
| 船 員 保 険 会                | 3<br>(100.0)    | —<br>(—)    | —<br>(—)     | 3<br>(100.0)   | —<br>(—)     | —<br>(—)     | —<br>(—)      | —<br>(—)    | —<br>(—)     |
| 健康保険組合及び<br>そ の 連 合 会    | 10<br>(100.0)   | —<br>(—)    | 1<br>(10.0)  | 5<br>(50.0)    | 1<br>(10.0)  | 1<br>(10.0)  | 1<br>(10.0)   | —<br>(—)    | 1<br>(10.0)  |
| 共 済 組 合 及 び<br>そ の 連 合 会 | 25<br>(100.0)   | —<br>(—)    | —<br>(—)     | 22<br>(88.0)   | —<br>(—)     | 1<br>(4.0)   | 2<br>(8.0)    | —<br>(—)    | —<br>(—)     |
| 国民健康保険組合                 | 1<br>(100.0)    | —<br>(—)    | —<br>(—)     | —<br>(—)       | —<br>(—)     | —<br>(—)     | —<br>(—)      | —<br>(—)    | 1<br>(100.0) |
| 公 益 法 人                  | 130<br>(100.0)  | —<br>(—)    | 8<br>(6.2)   | 50<br>(38.5)   | 10<br>(7.7)  | 17<br>(13.1) | 36<br>(27.7)  | 5<br>(3.8)  | 4<br>(3.1)   |
| 医 療 法 人                  | 1155<br>(100.0) | 9<br>(0.8)  | 109<br>(9.4) | 553<br>(47.9)  | 109<br>(9.4) | 92<br>(8.0)  | 182<br>(15.8) | 40<br>(3.5) | 61<br>(5.3)  |
| 学 校 法 人                  | 62<br>(100.0)   | —<br>(—)    | 2<br>(3.2)   | 18<br>(29.0)   | 11<br>(17.7) | 5<br>(8.1)   | 21<br>(33.9)  | 1<br>(1.6)  | 4<br>(6.5)   |
| 会 社                      | 24<br>(100.0)   | —<br>(—)    | 1<br>(4.2)   | 18<br>(75.0)   | 2<br>(8.3)   | 1<br>(4.2)   | 1<br>(4.2)    | —<br>(—)    | 1<br>(4.2)   |
| そ の 他 の 法 人              | 118<br>(100.0)  | 1<br>(0.8)  | 5<br>(4.2)   | 54<br>(45.8)   | 8<br>(6.8)   | 13<br>(11.0) | 24<br>(20.3)  | 9<br>(7.6)  | 4<br>(3.4)   |
| 個 人                      | 139<br>(100.0)  | 2<br>(1.4)  | 25<br>(18.0) | 63<br>(45.3)   | 7<br>(5.0)   | 13<br>(9.4)  | 19<br>(13.7)  | 5<br>(3.6)  | 5<br>(3.6)   |
| 無 回 答                    | 37<br>(100.0)   | —<br>(—)    | 1<br>(2.7)   | 22<br>(59.5)   | 2<br>(5.4)   | 3<br>(8.1)   | 7<br>(18.9)   | 1<br>(2.7)  | 1<br>(2.7)   |

第94表 設置主体・週休形態（適用看護職員数比率）

|                          | 回答<br>病院数 | 計          | 週 休      |          | 週 休 2 日 制 |          |          |           |          | 無回答      |
|--------------------------|-----------|------------|----------|----------|-----------|----------|----------|-----------|----------|----------|
|                          |           |            | 1 日      | 1 日半     | 完 全       | 月 3 回    | 隔 週      | 月 2 回     | 月 1 回    |          |
| 計                        | 1861      | %<br>100.0 | %<br>0.1 | %<br>2.3 | %<br>66.3 | %<br>7.1 | %<br>4.9 | %<br>14.3 | %<br>1.4 | %<br>3.7 |
| 国 立 病 院                  | 61        | 100.0      | —        | —        | 100.0     | —        | —        | —         | —        | —        |
| 国 立 療 養 所                | 42        | 100.0      | —        | —        | 100.0     | —        | —        | —         | —        | —        |
| 国(文 部 省)                 | 40        | 100.0      | —        | —        | 97.4      | —        | —        | —         | —        | 2.6      |
| 国(労働福祉事業団)               | 16        | 100.0      | —        | —        | 100.0     | —        | —        | —         | —        | —        |
| 国(そ の 他)                 | 19        | 100.0      | —        | —        | 100.0     | —        | —        | —         | —        | —        |
| 都 道 府 県                  | 125       | 100.0      | —        | —        | 96.3      | —        | —        | 2.8       | —        | 0.9      |
| 市 町 村                    | 294       | 100.0      | —        | 0.2      | 91.2      | 0.4      | 2.1      | 4.6       | 0.1      | 1.5      |
| 日 赤                      | 50        | 100.0      | —        | —        | 59.5      | —        | 1.6      | 36.6      | —        | 2.3      |
| 済 生 会                    | 31        | 100.0      | —        | —        | 18.6      | 17.9     | 14.7     | 35.5      | —        | 13.3     |
| 北海道社会事業協会                | 2         | 100.0      | —        | —        | —         | —        | 27.7     | 72.3      | —        | —        |
| 厚 生 連                    | 44        | 100.0      | —        | —        | 54.4      | 15.4     | 8.1      | 12.6      | 3.3      | 6.2      |
| 国民健康保険団体<br>連 合 会        | 1         | 100.0      | —        | —        | 100.0     | —        | —        | —         | —        | —        |
| 全国社会保険協会<br>連 合 会        | 28        | 100.0      | —        | —        | 100.0     | —        | —        | —         | —        | —        |
| 厚 生 団                    | 2         | 100.0      | —        | —        | 100.0     | —        | —        | —         | —        | —        |
| 船 員 保 険 会                | 2         | 100.0      | —        | —        | 100.0     | —        | —        | —         | —        | —        |
| 健康保険組合及び<br>そ の 連 合 会    | 8         | 100.0      | —        | —        | 58.6      | 23.4     | 8.3      | 6.3       | —        | 3.4      |
| 共 済 組 合 及 び<br>そ の 連 合 会 | 19        | 100.0      | —        | —        | 98.1      | —        | —        | 1.9       | —        | —        |
| 国民健康保険組合                 | 1         | 100.0      | —        | —        | —         | —        | —        | —         | —        | 100.0    |
| 公 益 法 人                  | 89        | 100.0      | —        | 9.7      | 34.5      | 6.9      | 14.8     | 27.4      | 5.2      | 1.6      |
| 医 療 法 人                  | 736       | 100.0      | 0.3      | 6.6      | 49.7      | 11.7     | 6.9      | 16.0      | 3.2      | 5.5      |
| 学 校 法 人                  | 48        | 100.0      | —        | 0.1      | 17.7      | 27.9     | 11.6     | 33.0      | 0.2      | 9.7      |
| 会 社                      | 19        | 100.0      | —        | —        | 69.6      | 25.4     | —        | 1.8       | —        | 3.2      |
| そ の 他 の 法 人              | 79        | 100.0      | —        | 3.5      | 47.3      | 5.9      | 7.8      | 23.5      | 5.8      | 6.1      |
| 個 人                      | 85        | 100.0      | 0.8      | 16.2     | 49.3      | 4.2      | 7.1      | 12.0      | 4.4      | 6.0      |
| 無 回 答                    | 20        | 100.0      | —        | —        | 28.6      | 3.9      | 2.9      | 63.0      | —        | 1.6      |

第95表 設置主体・年次有給休暇付与最高日数

|               | 計               | 1～9日       | 10～19日      | 20日            | 21日          | 22日～        | 無回答          |
|---------------|-----------------|------------|-------------|----------------|--------------|-------------|--------------|
| 計             | 2709<br>(100.0) | 6<br>(0.2) | 84<br>(3.1) | 2249<br>(83.0) | 84<br>(3.1)  | 34<br>(1.3) | 252<br>(9.3) |
| 国立病院          | 71<br>(100.0)   | —<br>(—)   | —<br>(—)    | 58<br>(81.7)   | —<br>(—)     | —<br>(—)    | 13<br>(18.3) |
| 国立療養所         | 56<br>(100.0)   | —<br>(—)   | —<br>(—)    | 45<br>(80.4)   | —<br>(—)     | —<br>(—)    | 11<br>(19.6) |
| 国(文部省)        | 48<br>(100.0)   | —<br>(—)   | —<br>(—)    | 41<br>(85.4)   | —<br>(—)     | —<br>(—)    | 7<br>(14.6)  |
| 国(労働福祉事業団)    | 22<br>(100.0)   | —<br>(—)   | —<br>(—)    | 20<br>(90.9)   | —<br>(—)     | —<br>(—)    | 2<br>(9.1)   |
| 国(その他)        | 24<br>(100.0)   | —<br>(—)   | —<br>(—)    | 21<br>(87.5)   | —<br>(—)     | —<br>(—)    | 3<br>(12.5)  |
| 都道府県          | 174<br>(100.0)  | —<br>(—)   | 2<br>(1.1)  | 144<br>(82.8)  | 5<br>(2.9)   | 3<br>(1.7)  | 20<br>(11.5) |
| 市町村           | 405<br>(100.0)  | 1<br>(0.2) | 17<br>(4.2) | 340<br>(84.0)  | 4<br>(1.0)   | —<br>(—)    | 43<br>(10.6) |
| 日赤            | 58<br>(100.0)   | —<br>(—)   | —<br>(—)    | —<br>(—)       | 55<br>(94.8) | 1<br>(1.7)  | 2<br>(3.4)   |
| 済生会           | 43<br>(100.0)   | —<br>(—)   | —<br>(—)    | 41<br>(95.3)   | —<br>(—)     | —<br>(—)    | 2<br>(4.7)   |
| 北海道社会事業協会     | 4<br>(100.0)    | —<br>(—)   | —<br>(—)    | 3<br>(75.0)    | —<br>(—)     | —<br>(—)    | 1<br>(25.0)  |
| 厚生連           | 61<br>(100.0)   | —<br>(—)   | —<br>(—)    | 52<br>(85.2)   | —<br>(—)     | 1<br>(1.6)  | 8<br>(13.1)  |
| 国民健康保険団体連合会   | 1<br>(100.0)    | —<br>(—)   | —<br>(—)    | 1<br>(100.0)   | —<br>(—)     | —<br>(—)    | —<br>(—)     |
| 全国社会保険協会連合会   | 35<br>(100.0)   | —<br>(—)   | —<br>(—)    | 33<br>(94.3)   | —<br>(—)     | —<br>(—)    | 2<br>(5.7)   |
| 厚生団           | 3<br>(100.0)    | —<br>(—)   | —<br>(—)    | 2<br>(66.7)    | —<br>(—)     | —<br>(—)    | 1<br>(33.3)  |
| 船員保険会         | 3<br>(100.0)    | —<br>(—)   | —<br>(—)    | 3<br>(100.0)   | —<br>(—)     | —<br>(—)    | —<br>(—)     |
| 健康保険組合及びその連合会 | 10<br>(100.0)   | —<br>(—)   | —<br>(—)    | 6<br>(60.0)    | 3<br>(30.0)  | 1<br>(10.0) | —<br>(—)     |
| 共済組合及びその連合会   | 25<br>(100.0)   | —<br>(—)   | —<br>(—)    | 24<br>(96.0)   | —<br>(—)     | —<br>(—)    | 1<br>(4.0)   |
| 国民健康保険組合      | 1<br>(100.0)    | —<br>(—)   | —<br>(—)    | 1<br>(100.0)   | —<br>(—)     | —<br>(—)    | —<br>(—)     |
| 公益法人          | 130<br>(100.0)  | —<br>(—)   | 2<br>(1.5)  | 109<br>(83.8)  | 3<br>(2.3)   | 1<br>(0.8)  | 15<br>(11.5) |
| 医療法人          | 1155<br>(100.0) | 4<br>(0.3) | 45<br>(3.9) | 988<br>(85.5)  | 7<br>(0.6)   | 15<br>(1.3) | 96<br>(8.3)  |
| 学校法人          | 62<br>(100.0)   | —<br>(—)   | 1<br>(1.6)  | 56<br>(90.3)   | 5<br>(8.1)   | —<br>(—)    | —<br>(—)     |
| 会社            | 24<br>(100.0)   | —<br>(—)   | —<br>(—)    | 16<br>(66.7)   | 1<br>(4.2)   | 6<br>(25.0) | 1<br>(4.2)   |
| その他の法人        | 118<br>(100.0)  | —<br>(—)   | 3<br>(2.5)  | 101<br>(85.6)  | 1<br>(0.8)   | 3<br>(2.5)  | 10<br>(8.5)  |
| 個人            | 139<br>(100.0)  | 1<br>(0.7) | 13<br>(9.4) | 117<br>(84.2)  | —<br>(—)     | —<br>(—)    | 8<br>(5.8)   |
| 無回答           | 37<br>(100.0)   | —<br>(—)   | 1<br>(2.7)  | 27<br>(73.0)   | —<br>(—)     | 3<br>(8.1)  | 6<br>(16.2)  |

第96表 設置主体・平均有給休暇取得日数 (平均)

|               | 合計              | 0～4.9日        | 5～9.9日        | 10～14.9日      | 15～19.9日      | 20日～        | 無回答          | 平均日数※<br>(回答病院数) |
|---------------|-----------------|---------------|---------------|---------------|---------------|-------------|--------------|------------------|
| 計             | 2709<br>(100.0) | 322<br>(11.9) | 803<br>(29.6) | 932<br>(34.4) | 379<br>(14.0) | 61<br>(2.3) | 212<br>(7.8) | 10.2 (2497)      |
| 国立病院          | 71<br>(100.0)   | 1<br>(1.4)    | 23<br>(32.4)  | 32<br>(45.1)  | 10<br>(14.1)  | —<br>(—)    | 5<br>(7.0)   | 10.4 (66)        |
| 国立療養所         | 56<br>(100.0)   | 3<br>(5.4)    | 3<br>(5.4)    | 30<br>(53.6)  | 15<br>(26.8)  | 2<br>(3.6)  | 3<br>(5.4)   | 13.8 (53)        |
| 国(文部省)        | 48<br>(100.0)   | 2<br>(4.2)    | 25<br>(52.1)  | 13<br>(27.1)  | 6<br>(12.5)   | 1<br>(2.1)  | 1<br>(2.1)   | 9.4 (47)         |
| 国(労働福祉事業団)    | 22<br>(100.0)   | 1<br>(4.5)    | 4<br>(18.2)   | 13<br>(59.1)  | 4<br>(18.2)   | —<br>(—)    | —<br>(—)     | 11.5 (22)        |
| 国(その他)        | 24<br>(100.0)   | —<br>(—)      | 3<br>(12.5)   | 7<br>(29.2)   | 8<br>(33.3)   | 4<br>(16.7) | 2<br>(8.3)   | 13.7 (22)        |
| 都道府県          | 174<br>(100.0)  | 13<br>(7.5)   | 54<br>(31.0)  | 56<br>(32.2)  | 40<br>(23.0)  | 4<br>(2.3)  | 7<br>(4.0)   | 10.4 (167)       |
| 市町村           | 405<br>(100.0)  | 55<br>(13.6)  | 159<br>(39.3) | 127<br>(31.4) | 38<br>(9.4)   | 9<br>(2.2)  | 17<br>(4.2)  | 9.7 (388)        |
| 日赤            | 58<br>(100.0)   | 4<br>(6.9)    | 27<br>(46.6)  | 24<br>(41.4)  | 3<br>(5.2)    | —<br>(—)    | —<br>(—)     | 9.8 (58)         |
| 済生会           | 43<br>(100.0)   | 8<br>(18.6)   | 17<br>(39.5)  | 11<br>(25.6)  | 3<br>(7.0)    | —<br>(—)    | 4<br>(9.3)   | 9.0 (39)         |
| 北海道社会事業協会     | 4<br>(100.0)    | —<br>(—)      | —<br>(—)      | 3<br>(75.0)   | 1<br>(25.0)   | —<br>(—)    | —<br>(—)     | 16.1 (4)         |
| 厚生連           | 61<br>(100.0)   | 12<br>(19.7)  | 23<br>(37.7)  | 20<br>(32.8)  | 3<br>(4.9)    | —<br>(—)    | 3<br>(4.9)   | 7.9 (58)         |
| 国民健康保険団体連合会   | 1<br>(100.0)    | —<br>(—)      | —<br>(—)      | —<br>(—)      | —<br>(—)      | —<br>(—)    | 1<br>(100.0) | — (—)            |
| 全国社会保険協会連合会   | 35<br>(100.0)   | 6<br>(17.1)   | 13<br>(37.1)  | 13<br>(37.1)  | 2<br>(5.7)    | 1<br>(2.9)  | —<br>(—)     | 10.1 (35)        |
| 厚生団           | 3<br>(100.0)    | —<br>(—)      | 1<br>(33.3)   | 2<br>(66.7)   | —<br>(—)      | —<br>(—)    | —<br>(—)     | 7.9 (3)          |
| 船員保険会         | 3<br>(100.0)    | —<br>(—)      | 1<br>(33.3)   | 1<br>(33.3)   | 1<br>(33.3)   | —<br>(—)    | —<br>(—)     | 10.2 (3)         |
| 健康保険組合及びその連合会 | 10<br>(100.0)   | —<br>(—)      | 2<br>(20.0)   | 5<br>(50.0)   | 2<br>(20.0)   | 1<br>(10.0) | —<br>(—)     | 12.4 (10)        |
| 共済組合及びその連合会   | 25<br>(100.0)   | 3<br>(12.0)   | 8<br>(32.0)   | 7<br>(28.0)   | 6<br>(24.0)   | 1<br>(4.0)  | —<br>(—)     | 10.4 (25)        |
| 国民健康保険組合      | 1<br>(100.0)    | —<br>(—)      | —<br>(—)      | 1<br>(100.0)  | —<br>(—)      | —<br>(—)    | —<br>(—)     | 11.0 (1)         |
| 公益法人          | 130<br>(100.0)  | 16<br>(12.3)  | 38<br>(29.2)  | 33<br>(25.4)  | 22<br>(16.9)  | 2<br>(1.5)  | 19<br>(14.6) | 11.4 (111)       |
| 医療法人          | 1155<br>(100.0) | 158<br>(13.7) | 306<br>(26.5) | 404<br>(35.0) | 146<br>(12.6) | 27<br>(2.3) | 114<br>(9.9) | 10.4 (1041)      |
| 学校法人          | 62<br>(100.0)   | 5<br>(8.1)    | 16<br>(25.8)  | 26<br>(41.9)  | 14<br>(22.6)  | —<br>(—)    | 1<br>(1.6)   | 9.9 (61)         |
| 会社            | 24<br>(100.0)   | —<br>(—)      | 1<br>(4.2)    | 11<br>(45.8)  | 10<br>(41.7)  | 2<br>(8.3)  | —<br>(—)     | 13.7 (24)        |
| その他の法人        | 118<br>(100.0)  | 9<br>(7.6)    | 29<br>(24.6)  | 47<br>(39.8)  | 19<br>(16.1)  | 2<br>(1.7)  | 12<br>(10.2) | 11.7 (106)       |
| 個人            | 139<br>(100.0)  | 21<br>(15.1)  | 41<br>(29.5)  | 37<br>(26.6)  | 21<br>(15.1)  | 2<br>(1.4)  | 17<br>(12.2) | 10.1 (122)       |
| 無回答・不明        | 37<br>(100.0)   | 5<br>(13.5)   | 9<br>(24.3)   | 9<br>(24.3)   | 5<br>(13.5)   | 3<br>(8.1)  | 6<br>(16.2)  | 8.3 (31)         |

※平均日数：加重平均 (看護職員数(正職員))

第97表 設置主体・夏季特別休暇日数（平均）

|                          | 計               | 夏 期 休 暇       |             |               |                |              |
|--------------------------|-----------------|---------------|-------------|---------------|----------------|--------------|
|                          |                 | な し           | 1 日         | 2 日           | 3 日            | 4 日          |
| 計                        | 2709<br>(100.0) | 459<br>(16.9) | 75<br>(2.8) | 281<br>(10.4) | 1091<br>(40.3) | 232<br>(8.6) |
| 国 立 病 院                  | 71<br>(100.0)   | —<br>(—)      | —<br>(—)    | 1<br>(1.4)    | 70<br>(98.6)   | —<br>(—)     |
| 国 立 療 養 所                | 56<br>(100.0)   | —<br>(—)      | —<br>(—)    | —<br>(—)      | 55<br>(98.2)   | —<br>(—)     |
| 国(文 部 省)                 | 48<br>(100.0)   | —<br>(—)      | —<br>(—)    | 1<br>(2.1)    | 44<br>(91.7)   | —<br>(—)     |
| 国(労働福祉事業団)               | 22<br>(100.0)   | —<br>(—)      | —<br>(—)    | —<br>(—)      | 1<br>(4.5)     | —<br>(—)     |
| 国(そ の 他)                 | 24<br>(100.0)   | —<br>(—)      | —<br>(—)    | —<br>(—)      | 21<br>(87.5)   | —<br>(—)     |
| 都 道 府 県                  | 174<br>(100.0)  | —<br>(—)      | —<br>(—)    | —<br>(—)      | 78<br>(44.8)   | 15<br>(8.6)  |
| 市 町 村                    | 405<br>(100.0)  | 7<br>(1.7)    | —<br>(—)    | 2<br>(0.5)    | 184<br>(45.4)  | 32<br>(7.9)  |
| 日 赤                      | 58<br>(100.0)   | —<br>(—)      | —<br>(—)    | —<br>(—)      | 45<br>(77.6)   | 1<br>(1.7)   |
| 済 生 会                    | 43<br>(100.0)   | 8<br>(18.6)   | 1<br>(2.3)  | 1<br>(2.3)    | 20<br>(46.5)   | 7<br>(16.3)  |
| 北海道社会事業協会                | 4<br>(100.0)    | —<br>(—)      | —<br>(—)    | —<br>(—)      | 3<br>(75.0)    | 1<br>(25.0)  |
| 厚 生 連                    | 61<br>(100.0)   | 15<br>(24.6)  | 4<br>(6.6)  | 8<br>(13.1)   | 14<br>(23.0)   | 5<br>(8.2)   |
| 国民健康保険団体<br>連 合 会        | 1<br>(100.0)    | —<br>(—)      | —<br>(—)    | —<br>(—)      | —<br>(—)       | —<br>(—)     |
| 全国社会保険協会<br>連 合 会        | 35<br>(100.0)   | —<br>(—)      | —<br>(—)    | —<br>(—)      | —<br>(—)       | 31<br>(88.6) |
| 厚 生 団                    | 3<br>(100.0)    | —<br>(—)      | —<br>(—)    | —<br>(—)      | 3<br>(100.0)   | —<br>(—)     |
| 船 員 保 険 会                | 3<br>(100.0)    | —<br>(—)      | —<br>(—)    | —<br>(—)      | —<br>(—)       | 3<br>(100.0) |
| 健康保険組合及び<br>そ の 連 合 会    | 10<br>(100.0)   | 1<br>(10.0)   | 1<br>(10.0) | 2<br>(20.0)   | 4<br>(40.0)    | —<br>(—)     |
| 共 済 組 合 及 び<br>そ の 連 合 会 | 25<br>(100.0)   | —<br>(—)      | —<br>(—)    | 1<br>(4.0)    | 8<br>(32.0)    | 8<br>(32.0)  |
| 国民健康保険組合                 | 1<br>(100.0)    | —<br>(—)      | —<br>(—)    | —<br>(—)      | 1<br>(100.0)   | —<br>(—)     |
| 公 益 法 人                  | 130<br>(100.0)  | 18<br>(13.8)  | 1<br>(0.8)  | 17<br>(13.1)  | 48<br>(36.9)   | 11<br>(8.5)  |
| 医 療 法 人                  | 1155<br>(100.0) | 335<br>(29.0) | 56<br>(4.8) | 212<br>(18.4) | 367<br>(31.8)  | 81<br>(7.0)  |
| 学 校 法 人                  | 62<br>(100.0)   | 7<br>(11.3)   | —<br>(—)    | 2<br>(3.2)    | 3<br>(4.8)     | 6<br>(9.7)   |
| 会 社                      | 24<br>(100.0)   | 12<br>(50.0)  | 2<br>(8.3)  | 1<br>(4.2)    | 4<br>(16.7)    | —<br>(—)     |
| そ の 他 の 法 人              | 118<br>(100.0)  | 15<br>(12.7)  | 3<br>(2.5)  | 10<br>(8.5)   | 42<br>(35.6)   | 20<br>(16.9) |
| 個 人                      | 139<br>(100.0)  | 36<br>(25.9)  | 6<br>(4.3)  | 20<br>(14.4)  | 57<br>(41.0)   | 10<br>(7.2)  |
| 無 回 答                    | 37<br>(100.0)   | 5<br>(13.5)   | 1<br>(2.7)  | 3<br>(8.1)    | 19<br>(51.4)   | 1<br>(2.7)   |

※平均日数：加重平均（看護職員数(正職員)）

| 平均日数          |              |             |             |             | 平均日数※(「なし」<br>とした病院含む)<br>(回答病院数) | 平均日数※<br>(1日以上)<br>(回答病院数) |
|---------------|--------------|-------------|-------------|-------------|-----------------------------------|----------------------------|
| 5日            | 6日           | 7日          | 8日～         | 無回答         |                                   |                            |
| 321<br>(11.8) | 95<br>(3.5)  | 73<br>(2.7) | 44<br>(1.6) | 38<br>(1.4) | 3.5 (2671)                        | 4.0 (2212)                 |
| —<br>(—)      | —<br>(—)     | —<br>(—)    | —<br>(—)    | —<br>(—)    | 3.0 (71)                          | 3.0 (71)                   |
| —<br>(—)      | —<br>(—)     | —<br>(—)    | —<br>(—)    | 1<br>(1.8)  | 3.0 (55)                          | 3.0 (55)                   |
| 1<br>(2.1)    | —<br>(—)     | —<br>(—)    | —<br>(—)    | 2<br>(4.2)  | 3.1 (46)                          | 3.1 (46)                   |
| 21<br>(95.5)  | —<br>(—)     | —<br>(—)    | —<br>(—)    | —<br>(—)    | 4.9 (22)                          | 4.9 (22)                   |
| 2<br>(8.3)    | 1<br>(4.2)   | —<br>(—)    | —<br>(—)    | —<br>(—)    | 3.3 (24)                          | 3.3 (24)                   |
| 46<br>(26.4)  | 18<br>(10.3) | 16<br>(9.2) | 1<br>(0.6)  | —<br>(—)    | 4.4 (174)                         | 4.4 (174)                  |
| 90<br>(22.2)  | 29<br>(7.2)  | 32<br>(7.9) | 23<br>(5.7) | 6<br>(1.5)  | 4.8 (399)                         | 4.9 (392)                  |
| 8<br>(13.8)   | 1<br>(1.7)   | 2<br>(3.4)  | 1<br>(1.7)  | —<br>(—)    | 3.5 (58)                          | 3.5 (58)                   |
| 4<br>(9.3)    | 2<br>(4.7)   | —<br>(—)    | —<br>(—)    | —<br>(—)    | 2.7 (43)                          | 3.6 (35)                   |
| —<br>(—)      | —<br>(—)     | —<br>(—)    | —<br>(—)    | —<br>(—)    | 3.0 (4)                           | 3.0 (4)                    |
| 9<br>(14.8)   | 1<br>(1.6)   | 4<br>(6.6)  | —<br>(—)    | 1<br>(1.6)  | 2.2 (60)                          | 3.2 (45)                   |
| 1<br>(100.0)  | —<br>(—)     | —<br>(—)    | —<br>(—)    | —<br>(—)    | 5.0 (1)                           | 5.0 (1)                    |
| 3<br>(8.6)    | —<br>(—)     | —<br>(—)    | —<br>(—)    | 1<br>(2.9)  | 4.1 (34)                          | 4.1 (34)                   |
| —<br>(—)      | —<br>(—)     | —<br>(—)    | —<br>(—)    | —<br>(—)    | 3.0 (3)                           | 3.0 (3)                    |
| —<br>(—)      | —<br>(—)     | —<br>(—)    | —<br>(—)    | —<br>(—)    | 4.0 (3)                           | 4.0 (3)                    |
| 2<br>(20.0)   | —<br>(—)     | —<br>(—)    | —<br>(—)    | —<br>(—)    | 2.1 (10)                          | 2.8 (9)                    |
| 7<br>(28.0)   | 1<br>(4.0)   | —<br>(—)    | —<br>(—)    | —<br>(—)    | 3.9 (25)                          | 3.9 (25)                   |
| —<br>(—)      | —<br>(—)     | —<br>(—)    | —<br>(—)    | —<br>(—)    | 3.0 (1)                           | 3.0 (1)                    |
| 20<br>(15.4)  | 9<br>(6.9)   | 2<br>(1.5)  | 1<br>(0.8)  | 3<br>(2.3)  | 3.3 (127)                         | 3.9 (109)                  |
| 56<br>(4.8)   | 14<br>(1.2)  | 5<br>(0.4)  | 9<br>(0.8)  | 20<br>(1.7) | 2.2 (1135)                        | 3.1 (800)                  |
| 17<br>(27.4)  | 11<br>(17.7) | 7<br>(11.3) | 8<br>(12.9) | 1<br>(1.6)  | 4.8 (61)                          | 5.4 (54)                   |
| 5<br>(20.8)   | —<br>(—)     | —<br>(—)    | —<br>(—)    | —<br>(—)    | 1.3 (24)                          | 3.3 (12)                   |
| 18<br>(15.3)  | 6<br>(5.1)   | 4<br>(3.4)  | —<br>(—)    | —<br>(—)    | 3.2 (118)                         | 3.6 (103)                  |
| 6<br>(4.3)    | 1<br>(0.7)   | —<br>(—)    | 1<br>(0.7)  | 2<br>(1.4)  | 2.4 (137)                         | 2.9 (101)                  |
| 5<br>(13.5)   | 1<br>(2.7)   | 1<br>(2.7)  | —<br>(—)    | 1<br>(2.7)  | 2.9 (36)                          | 4.3 (31)                   |



第98表 設置主体・施設内保育所の有無、利用者数、開設形態、長時間開設の場合の開設時間

|               | 計               | 施設内保育所         |       |       |                |             | 無回答           | 日中のみ |
|---------------|-----------------|----------------|-------|-------|----------------|-------------|---------------|------|
|               |                 | あ る            | 利用者数  |       | な い            | 回答病院数       |               |      |
|               |                 |                | 利用者数  | 回答病院数 |                |             |               |      |
| 計             | 2709<br>(100.0) | 1010<br>(37.3) | 12011 | 932   | 1680<br>(62.0) | 19<br>(0.7) | 302<br>(31.1) |      |
| 国立病院          | 71<br>(100.0)   | 51<br>(71.8)   | 629   | 45    | 20<br>(28.2)   | —<br>(—)    | 29<br>(59.2)  |      |
| 国立療養所         | 56<br>(100.0)   | 37<br>(66.1)   | 332   | 32    | 19<br>(33.9)   | —<br>(—)    | 17<br>(47.2)  |      |
| 国（文部省）        | 48<br>(100.0)   | 17<br>(35.4)   | 113   | 13    | 30<br>(62.5)   | 1<br>(2.1)  | 8<br>(47.1)   |      |
| 国（労働福祉事業団）    | 22<br>(100.0)   | 7<br>(31.8)    | 89    | 7     | 15<br>(68.2)   | —<br>(—)    | 3<br>(42.9)   |      |
| 国（その他）        | 24<br>(100.0)   | 1<br>(4.2)     | 7     | 1     | 23<br>(95.8)   | —<br>(—)    | —<br>(—)      |      |
| 都道府県          | 174<br>(100.0)  | 58<br>(33.3)   | 1039  | 55    | 114<br>(65.5)  | 2<br>(1.1)  | 25<br>(45.5)  |      |
| 市町村           | 405<br>(100.0)  | 105<br>(25.9)  | 1479  | 98    | 299<br>(73.8)  | 1<br>(0.2)  | 23<br>(23.5)  |      |
| 日赤            | 58<br>(100.0)   | 31<br>(53.4)   | 562   | 30    | 27<br>(46.6)   | —<br>(—)    | 8<br>(25.8)   |      |
| 済生会           | 43<br>(100.0)   | 18<br>(41.9)   | 202   | 16    | 25<br>(58.1)   | —<br>(—)    | 11<br>(64.7)  |      |
| 北海道社会事業協会     | 4<br>(100.0)    | 3<br>(75.0)    | 26    | 3     | 1<br>(25.0)    | —<br>(—)    | 1<br>(33.3)   |      |
| 厚生連           | 61<br>(100.0)   | 22<br>(36.1)   | 327   | 22    | 39<br>(63.9)   | —<br>(—)    | 2<br>(9.1)    |      |
| 国民健康保険団体連合会   | 1<br>(100.0)    | —<br>(—)       | —     | —     | 1<br>(100.0)   | —<br>(—)    | —<br>(—)      |      |
| 全国社会保険協会連合会   | 35<br>(100.0)   | 4<br>(11.4)    | 43    | 4     | 31<br>(88.6)   | —<br>(—)    | 2<br>(50.0)   |      |
| 厚生団           | 3<br>(100.0)    | 1<br>(33.3)    | —     | —     | 2<br>(66.7)    | —<br>(—)    | 1<br>(100.0)  |      |
| 船員保険会         | 3<br>(100.0)    | 1<br>(33.3)    | —     | —     | 2<br>(66.7)    | —<br>(—)    | —<br>(—)      |      |
| 健康保険組合及びその連合会 | 10<br>(100.0)   | 5<br>(50.0)    | 40    | 4     | 5<br>(50.0)    | —<br>(—)    | 3<br>(60.0)   |      |
| 共済組合及びその連合会   | 25<br>(100.0)   | 8<br>(32.0)    | 88    | 8     | 17<br>(68.0)   | —<br>(—)    | 5<br>(62.5)   |      |
| 国民健康保険組合      | 1<br>(100.0)    | —<br>(—)       | —     | —     | 1<br>(100.0)   | —<br>(—)    | —<br>(—)      |      |
| 公益法人          | 130<br>(100.0)  | 54<br>(41.5)   | 748   | 50    | 75<br>(57.7)   | 1<br>(0.8)  | 16<br>(30.2)  |      |
| 医療法人          | 1155<br>(100.0) | 471<br>(40.8)  | 5035  | 437   | 671<br>(58.1)  | 13<br>(1.1) | 112<br>(24.6) |      |
| 学校法人          | 62<br>(100.0)   | 19<br>(30.6)   | 279   | 18    | 43<br>(69.4)   | —<br>(—)    | 7<br>(36.8)   |      |
| 会社            | 24<br>(100.0)   | 5<br>(20.8)    | 94    | 5     | 19<br>(79.2)   | —<br>(—)    | 2<br>(40.0)   |      |
| その他の法人        | 118<br>(100.0)  | 42<br>(35.6)   | 479   | 38    | 75<br>(63.6)   | 1<br>(0.8)  | 17<br>(42.5)  |      |
| 個人            | 139<br>(100.0)  | 40<br>(28.8)   | 306   | 36    | 99<br>(71.2)   | —<br>(—)    | 9<br>(25.0)   |      |
| 無回答           | 37<br>(100.0)   | 10<br>(27.0)   | 94    | 10    | 27<br>(73.0)   | —<br>(—)    | 1<br>(12.5)   |      |

| 施設内保育所がある病院について |               |              |               |              |               |              |              |              |             |
|-----------------|---------------|--------------|---------------|--------------|---------------|--------------|--------------|--------------|-------------|
| 開設形態            |               |              | 長時間開設の場合の開設時間 |              |               |              |              |              |             |
| 長時間             | 24時間          | その他          | 9時間未満         | 9時間          | 10時間          | 11時間         | 12時間         | 13時間以上       | 無回答         |
| 295<br>(30.3)   | 305<br>(31.4) | 70<br>(7.2)  | 5<br>(1.7)    | 36<br>(12.2) | 135<br>(45.8) | 52<br>(17.6) | 32<br>(10.8) | 25<br>(8.5)  | 10<br>(3.4) |
| 16<br>(32.7)    | 1<br>(2.0)    | 3<br>(6.1)   | —<br>(—)      | 1<br>(6.3)   | 13<br>(81.3)  | 1<br>(6.3)   | —<br>(—)     | 1<br>(6.3)   | —<br>(—)    |
| 14<br>(38.9)    | 1<br>(2.8)    | 4<br>(11.1)  | —<br>(—)      | 1<br>(7.1)   | 6<br>(42.9)   | 2<br>(14.3)  | 1<br>(7.1)   | 3<br>(21.4)  | 1<br>(7.1)  |
| 8<br>(47.1)     | —<br>(—)      | 1<br>(5.9)   | —<br>(—)      | —<br>(—)     | 4<br>(50.0)   | 1<br>(12.5)  | 2<br>(25.0)  | —<br>(—)     | 1<br>(12.5) |
| 4<br>(57.1)     | —<br>(—)      | —<br>(—)     | —<br>(—)      | 1<br>(25.0)  | —<br>(—)      | 3<br>(75.0)  | —<br>(—)     | —<br>(—)     | —<br>(—)    |
| 1<br>(100.0)    | —<br>(—)      | —<br>(—)     | —<br>(—)      | —<br>(—)     | —<br>(—)      | —<br>(—)     | 1<br>(100.0) | —<br>(—)     | —<br>(—)    |
| 23<br>(41.8)    | 6<br>(10.9)   | 1<br>(1.8)   | —<br>(—)      | 1<br>(4.3)   | 6<br>(26.1)   | 5<br>(21.7)  | 5<br>(21.7)  | 4<br>(17.4)  | 2<br>(8.7)  |
| 55<br>(56.1)    | 9<br>(9.2)    | 11<br>(11.2) | 1<br>(1.8)    | 5<br>(9.1)   | 32<br>(58.2)  | 12<br>(21.8) | 4<br>(7.3)   | 1<br>(1.8)   | —<br>(—)    |
| 11<br>(35.5)    | 9<br>(29.0)   | 3<br>(9.7)   | 1<br>(9.1)    | 1<br>(9.1)   | 3<br>(27.3)   | 4<br>(36.4)  | 2<br>(18.2)  | —<br>(—)     | —<br>(—)    |
| 3<br>(17.6)     | 3<br>(17.6)   | —<br>(—)     | —<br>(—)      | 1<br>(33.3)  | 1<br>(33.3)   | —<br>(—)     | 1<br>(33.3)  | —<br>(—)     | —<br>(—)    |
| —<br>(—)        | 2<br>(66.7)   | —<br>(—)     | —<br>(—)      | —<br>(—)     | —<br>(—)      | —<br>(—)     | —<br>(—)     | —<br>(—)     | —<br>(—)    |
| 10<br>(45.5)    | 6<br>(27.3)   | 4<br>(18.2)  | —<br>(—)      | 1<br>(10.0)  | 7<br>(70.0)   | 2<br>(20.0)  | —<br>(—)     | —<br>(—)     | —<br>(—)    |
| —<br>(—)        | —<br>(—)      | —<br>(—)     | —<br>(—)      | —<br>(—)     | —<br>(—)      | —<br>(—)     | —<br>(—)     | —<br>(—)     | —<br>(—)    |
| 2<br>(50.0)     | —<br>(—)      | —<br>(—)     | —<br>(—)      | —<br>(—)     | 2<br>(100.0)  | —<br>(—)     | —<br>(—)     | —<br>(—)     | —<br>(—)    |
| —<br>(—)        | —<br>(—)      | —<br>(—)     | —<br>(—)      | —<br>(—)     | —<br>(—)      | —<br>(—)     | —<br>(—)     | —<br>(—)     | —<br>(—)    |
| —<br>(—)        | —<br>(—)      | 1<br>(100.0) | —<br>(—)      | —<br>(—)     | —<br>(—)      | —<br>(—)     | —<br>(—)     | —<br>(—)     | —<br>(—)    |
| 1<br>(20.0)     | 1<br>(20.0)   | —<br>(—)     | —<br>(—)      | 1<br>(100.0) | —<br>(—)      | —<br>(—)     | —<br>(—)     | —<br>(—)     | —<br>(—)    |
| 2<br>(25.0)     | 1<br>(12.5)   | —<br>(—)     | —<br>(—)      | —<br>(—)     | 1<br>(50.0)   | —<br>(—)     | —<br>(—)     | 1<br>(50.0)  | —<br>(—)    |
| —<br>(—)        | —<br>(—)      | —<br>(—)     | —<br>(—)      | —<br>(—)     | —<br>(—)      | —<br>(—)     | —<br>(—)     | —<br>(—)     | —<br>(—)    |
| 16<br>(30.2)    | 18<br>(34.0)  | 3<br>(5.7)   | 2<br>(12.5)   | 3<br>(18.8)  | 5<br>(31.3)   | 2<br>(12.5)  | 2<br>(12.5)  | 2<br>(12.5)  | —<br>(—)    |
| 101<br>(22.1)   | 215<br>(47.1) | 28<br>(6.1)  | 1<br>(1.0)    | 17<br>(16.8) | 43<br>(42.6)  | 13<br>(12.9) | 11<br>(10.9) | 12<br>(11.9) | 4<br>(4.0)  |
| 9<br>(47.4)     | 2<br>(10.5)   | 1<br>(5.3)   | —<br>(—)      | 1<br>(11.1)  | 3<br>(33.3)   | 2<br>(22.2)  | 1<br>(11.1)  | —<br>(—)     | 2<br>(22.2) |
| 2<br>(40.0)     | 1<br>(20.0)   | —<br>(—)     | —<br>(—)      | —<br>(—)     | 2<br>(100.0)  | —<br>(—)     | —<br>(—)     | —<br>(—)     | —<br>(—)    |
| 9<br>(22.5)     | 8<br>(20.0)   | 6<br>(15.0)  | —<br>(—)      | 1<br>(11.1)  | 3<br>(33.3)   | 3<br>(33.3)  | 2<br>(22.2)  | —<br>(—)     | —<br>(—)    |
| 6<br>(16.7)     | 17<br>(47.2)  | 4<br>(11.1)  | —<br>(—)      | —<br>(—)     | 3<br>(50.0)   | 2<br>(33.3)  | —<br>(—)     | 1<br>(16.7)  | —<br>(—)    |
| 2<br>(25.0)     | 5<br>(62.5)   | —<br>(—)     | —<br>(—)      | 1<br>(50.0)  | 1<br>(50.0)   | —<br>(—)     | —<br>(—)     | —<br>(—)     | —<br>(—)    |

第99表 設置主体・厚生省の保育所補助金を受けているか（施設内保育所開設病院について）

|               | 計               | 受けている         | 受けていない        | 無回答          |
|---------------|-----------------|---------------|---------------|--------------|
| 計             | 1010<br>(100.0) | 542<br>(53.7) | 386<br>(38.2) | 82<br>(8.1)  |
| 国立病院          | 51<br>(100.0)   | 34<br>(66.7)  | 13<br>(25.5)  | 4<br>(7.8)   |
| 国立療養所         | 37<br>(100.0)   | 30<br>(81.1)  | 5<br>(13.5)   | 2<br>(5.4)   |
| 国（文部省）        | 17<br>(100.0)   | 2<br>(11.8)   | 15<br>(88.2)  | —<br>(—)     |
| 国（労働福祉事業団）    | 7<br>(100.0)    | —<br>(—)      | 5<br>(71.4)   | 2<br>(28.6)  |
| 国（その他）        | 1<br>(100.0)    | —<br>(—)      | 1<br>(100.0)  | —<br>(—)     |
| 都道府県          | 58<br>(100.0)   | 17<br>(29.3)  | 31<br>(53.4)  | 10<br>(17.2) |
| 市町村           | 105<br>(100.0)  | 49<br>(46.7)  | 45<br>(42.9)  | 11<br>(10.5) |
| 日赤            | 31<br>(100.0)   | 22<br>(71.0)  | 8<br>(25.8)   | 1<br>(3.2)   |
| 済生会           | 18<br>(100.0)   | 11<br>(61.1)  | 5<br>(27.8)   | 2<br>(11.1)  |
| 北海道社会事業協会     | 3<br>(100.0)    | 2<br>(66.7)   | 1<br>(33.3)   | —<br>(—)     |
| 厚生連           | 22<br>(100.0)   | 14<br>(63.6)  | 8<br>(36.4)   | —<br>(—)     |
| 国民健康保険団体連合会   | —<br>(—)        | —<br>(—)      | —<br>(—)      | —<br>(—)     |
| 全国社会保険協会連合会   | 4<br>(100.0)    | 3<br>(75.0)   | 1<br>(25.0)   | —<br>(—)     |
| 厚生団           | 1<br>(100.0)    | 1<br>(100.0)  | —<br>(—)      | —<br>(—)     |
| 船員保険会         | 1<br>(100.0)    | 1<br>(100.0)  | —<br>(—)      | —<br>(—)     |
| 健康保険組合及びその連合会 | 5<br>(100.0)    | 4<br>(80.0)   | 1<br>(20.0)   | —<br>(—)     |
| 共済組合及びその連合会   | 8<br>(100.0)    | 3<br>(37.5)   | 5<br>(62.5)   | —<br>(—)     |
| 国民健康保険組合      | —<br>(—)        | —<br>(—)      | —<br>(—)      | —<br>(—)     |
| 公益法人          | 54<br>(100.0)   | 34<br>(63.0)  | 16<br>(29.6)  | 4<br>(7.4)   |
| 医療法人          | 471<br>(100.0)  | 263<br>(55.8) | 173<br>(36.7) | 35<br>(7.4)  |
| 学校法人          | 19<br>(100.0)   | 9<br>(47.4)   | 9<br>(47.4)   | 1<br>(5.3)   |
| 会社            | 5<br>(100.0)    | 1<br>(20.0)   | 4<br>(80.0)   | —<br>(—)     |
| その他の法人        | 42<br>(100.0)   | 20<br>(47.6)  | 19<br>(45.2)  | 3<br>(7.1)   |
| 個人            | 40<br>(100.0)   | 18<br>(45.0)  | 16<br>(40.0)  | 6<br>(15.0)  |
| 無回答           | 10<br>(100.0)   | 4<br>(40.0)   | 5<br>(50.0)   | 1<br>(10.0)  |

第100表 設置主体・年間出産者数、出産者比率（出産者があったと回答した病院について）

|                     | 出産者数  | 回 答<br>病院数 | 出産者がいた病院のみ     |        | 出産者がいなかった病院を含む |        |
|---------------------|-------|------------|----------------|--------|----------------|--------|
|                     |       |            | 出産者比率※ (回答病院数) |        | 出産者比率※ (回答病院数) |        |
| 計                   | 12878 | 2146       | 4.2            | (1512) | 4.0            | (1750) |
| 国 立 病 院             | 539   | 63         | 4.3            | ( 53)  | 4.2            | ( 58)  |
| 国 立 療 養 所           | 192   | 50         | 2.8            | ( 38)  | 2.7            | ( 42)  |
| 国 ( 文 部 省 )         | 422   | 45         | 2.9            | ( 37)  | 2.7            | ( 40)  |
| 国 ( 労 働 福 祉 事 業 団 ) | 209   | 20         | 4.4            | ( 15)  | 4.4            | ( 15)  |
| 国 ( そ の 他 )         | 96    | 22         | 4.4            | ( 18)  | 4.3            | ( 19)  |
| 都 道 府 県             | 1378  | 154        | 4.9            | ( 111) | 4.8            | ( 119) |
| 市 町 村               | 2806  | 354        | 4.8            | ( 260) | 4.8            | ( 283) |
| 日 赤                 | 731   | 57         | 4.1            | ( 49)  | 4.1            | ( 49)  |
| 済 生 会               | 304   | 39         | 4.1            | ( 28)  | 4.1            | ( 30)  |
| 北 海 道 社 会 事 業 協 会   | 9     | 4          | 1.9            | ( 2)   | 1.9            | ( 2)   |
| 厚 生 連               | 599   | 55         | 4.5            | ( 39)  | 4.4            | ( 41)  |
| 国民健康保険団体連合会         | 7     | 1          | 4.4            | ( 1)   | 4.4            | ( 1)   |
| 全国社会保険協会連合会         | 278   | 33         | 4.8            | ( 27)  | 4.8            | ( 27)  |
| 厚 生 団               | 25    | 3          | 7.5            | ( 2)   | 7.5            | ( 2)   |
| 船 員 保 險 会           | 6     | 3          | 0.8            | ( 2)   | 0.8            | ( 2)   |
| 健康保険組合及びその連合会       | 47    | 8          | 3.7            | ( 8)   | 3.7            | ( 8)   |
| 共済組合及びその連合会         | 149   | 22         | 2.8            | ( 16)  | 2.8            | ( 18)  |
| 国民健康保険組合            | 1     | 1          | —              | ( —)   | —              | ( —)   |
| 公 益 法 人             | 643   | 110        | 4.6            | ( 75)  | 4.4            | ( 83)  |
| 医 療 法 人             | 2783  | 827        | 4.6            | ( 536) | 4.0            | ( 676) |
| 学 校 法 人             | 663   | 52         | 2.7            | ( 43)  | 2.6            | ( 46)  |
| 会 社                 | 159   | 23         | 3.7            | ( 19)  | 3.7            | ( 19)  |
| そ の 他 の 法 人         | 542   | 91         | 4.3            | ( 66)  | 4.0            | ( 77)  |
| 個 人                 | 176   | 81         | 5.2            | ( 50)  | 3.7            | ( 75)  |
| 無 回 答               | 114   | 28         | 3.3            | ( 17)  | 3.3            | ( 18)  |

※常勤女性看護職員に対する出産者の割合

第101表 設置主体・出産者に対する育児休業（暇）取得者比率（分布・平均），取得期間（平均）

|               | 計               | 0%            | 20%未満        | 20%～         | 50%～          |
|---------------|-----------------|---------------|--------------|--------------|---------------|
| 計             | 2146<br>(100.0) | 140<br>( 6.5) | 10<br>( 0.5) | 96<br>( 4.5) | 362<br>(16.9) |
| 国立病院          | 63<br>(100.0)   | 2<br>( 3.2)   | —<br>( —)    | 8<br>(12.7)  | 16<br>(25.4)  |
| 国立療養所         | 50<br>(100.0)   | 4<br>( 8.0)   | —<br>( —)    | 6<br>(12.0)  | 14<br>(28.0)  |
| 国（文部省）        | 45<br>(100.0)   | —<br>( —)     | —<br>( —)    | 1<br>( 2.2)  | 8<br>(17.8)   |
| 国（労働福祉事業団）    | 20<br>(100.0)   | —<br>( —)     | —<br>( —)    | —<br>( —)    | 7<br>(35.0)   |
| 国（その他）        | 22<br>(100.0)   | 1<br>( 4.5)   | —<br>( —)    | 2<br>( 9.1)  | 2<br>( 9.1)   |
| 都道府県          | 154<br>(100.0)  | 5<br>( 3.2)   | —<br>( —)    | 1<br>( 0.6)  | 17<br>(11.0)  |
| 市町村           | 354<br>(100.0)  | 18<br>( 5.1)  | 1<br>( 0.3)  | 8<br>( 2.3)  | 48<br>(13.6)  |
| 日赤            | 57<br>(100.0)   | —<br>( —)     | 1<br>( 1.8)  | 3<br>( 5.3)  | 11<br>(19.3)  |
| 済生会           | 39<br>(100.0)   | 1<br>( 2.6)   | 1<br>( 2.6)  | 2<br>( 5.1)  | 10<br>(25.6)  |
| 北海道社会事業協会     | 4<br>(100.0)    | —<br>( —)     | —<br>( —)    | —<br>( —)    | 1<br>(25.0)   |
| 厚生連           | 55<br>(100.0)   | —<br>( —)     | 3<br>( 5.5)  | 4<br>( 7.3)  | 9<br>(16.4)   |
| 国民健康保険団体連合会   | 1<br>(100.0)    | —<br>( —)     | —<br>( —)    | —<br>( —)    | —<br>( —)     |
| 全国社会保険協会連合会   | 33<br>(100.0)   | —<br>( —)     | —<br>( —)    | 1<br>( 3.0)  | 9<br>(27.3)   |
| 厚生団           | 3<br>(100.0)    | —<br>( —)     | —<br>( —)    | —<br>( —)    | —<br>( —)     |
| 船員保険会         | 3<br>(100.0)    | —<br>( —)     | —<br>( —)    | —<br>( —)    | —<br>( —)     |
| 健康保険組合及びその連合会 | 8<br>(100.0)    | —<br>( —)     | —<br>( —)    | 1<br>(12.5)  | 4<br>(50.0)   |
| 共済組合及びその連合会   | 22<br>(100.0)   | 2<br>( 9.1)   | —<br>( —)    | 2<br>( 9.1)  | 1<br>( 4.5)   |
| 国民健康保険組合      | 1<br>(100.0)    | —<br>( —)     | —<br>( —)    | —<br>( —)    | —<br>( —)     |
| 公益法人          | 110<br>(100.0)  | 4<br>( 3.6)   | 1<br>( 0.9)  | 4<br>( 3.6)  | 26<br>(23.6)  |
| 医療法人          | 827<br>(100.0)  | 82<br>( 9.9)  | 1<br>( 0.1)  | 40<br>( 4.8) | 130<br>(15.7) |
| 学校法人          | 52<br>(100.0)   | 1<br>( 1.9)   | —<br>( —)    | 4<br>( 7.7)  | 20<br>(38.5)  |
| 会社            | 23<br>(100.0)   | —<br>( —)     | —<br>( —)    | 2<br>( 8.7)  | 3<br>(13.0)   |
| その他の法人        | 91<br>(100.0)   | 7<br>( 7.7)   | 1<br>( 1.1)  | 1<br>( 1.1)  | 16<br>(17.6)  |
| 個人            | 81<br>(100.0)   | 12<br>(14.8)  | 1<br>( 1.2)  | 3<br>( 3.7)  | 6<br>( 7.4)   |
| 無回答           | 28<br>(100.0)   | 1<br>( 3.6)   | —<br>( —)    | 3<br>(10.7)  | 4<br>(14.3)   |

| 80%~          | 100%           | 無回答          | 取得率 (平均)<br>(回答病院数) |        | 取得期間 (平均)<br>(回答病院数) |        |
|---------------|----------------|--------------|---------------------|--------|----------------------|--------|
| 216<br>(10.1) | 1289<br>(60.1) | 33<br>(1.5)  | 85.3                | (1983) | 8.1                  | (1922) |
| 11<br>(17.5)  | 26<br>(41.3)   | —<br>(—)     | 76.4                | ( 61)  | 8.4                  | ( 59)  |
| 4<br>( 8.0)   | 19<br>(38.0)   | 3<br>( 6.0)  | 70.1                | ( 43)  | 8.9                  | ( 41)  |
| 11<br>(24.4)  | 23<br>(51.1)   | 2<br>( 4.4)  | 88.4                | ( 45)  | 8.9                  | ( 45)  |
| 5<br>(25.0)   | 6<br>(30.0)    | 2<br>(10.0)  | 90.0                | ( 20)  | 8.6                  | ( 20)  |
| 2<br>( 9.1)   | 15<br>(68.2)   | —<br>(—)     | 87.6                | ( 21)  | 8.0                  | ( 21)  |
| 22<br>(14.3)  | 107<br>(69.5)  | 2<br>( 1.3)  | 94.2                | (148)  | 8.6                  | (142)  |
| 55<br>(15.5)  | 222<br>(62.7)  | 2<br>( 0.6)  | 88.4                | (335)  | 8.3                  | (330)  |
| 15<br>(26.3)  | 26<br>(45.6)   | 1<br>( 1.8)  | 86.6                | ( 57)  | 7.8                  | ( 55)  |
| 6<br>(15.4)   | 19<br>(48.7)   | —<br>(—)     | 77.8                | ( 38)  | 8.2                  | ( 38)  |
| —<br>(—)      | 3<br>(75.0)    | —<br>(—)     | 88.9                | ( 4)   | 8.5                  | ( 4)   |
| 13<br>(23.6)  | 25<br>(45.5)   | 1<br>( 1.8)  | 81.1                | ( 55)  | 8.1                  | ( 52)  |
| 1<br>(100.0)  | —<br>(—)       | —<br>(—)     | 85.7                | ( 1)   | 5.5                  | ( 1)   |
| 2<br>( 6.1)   | 20<br>(60.6)   | 1<br>( 3.0)  | 88.1                | ( 33)  | 8.2                  | ( 33)  |
| 1<br>(33.3)   | 2<br>(66.7)    | —<br>(—)     | 96.0                | ( 3)   | 10.9                 | ( 3)   |
| —<br>(—)      | 2<br>(66.7)    | 1<br>(33.3)  | 100.0               | ( 2)   | 12.0                 | ( 1)   |
| —<br>(—)      | 3<br>(37.5)    | —<br>(—)     | 70.2                | ( 8)   | 8.3                  | ( 7)   |
| 5<br>(22.7)   | 12<br>(54.5)   | —<br>(—)     | 80.6                | ( 20)  | 7.8                  | ( 20)  |
| —<br>(—)      | —<br>(—)       | 1<br>(100.0) | —                   | (—)    | —                    | (—)    |
| 9<br>( 8.2)   | 66<br>(60.0)   | —<br>(—)     | 82.9                | (106)  | 8.1                  | (101)  |
| 33<br>( 4.0)  | 528<br>(63.8)  | 13<br>( 1.6) | 84.1                | (733)  | 7.8                  | (708)  |
| 9<br>(17.3)   | 18<br>(34.6)   | —<br>(—)     | 76.0                | ( 51)  | 7.1                  | ( 51)  |
| 4<br>(17.4)   | 14<br>(60.9)   | —<br>(—)     | 84.9                | ( 23)  | 9.4                  | ( 22)  |
| 6<br>( 6.6)   | 57<br>(62.6)   | 3<br>( 3.3)  | 83.6                | ( 81)  | 8.1                  | ( 79)  |
| 2<br>( 2.5)   | 56<br>(69.1)   | 1<br>( 1.2)  | 86.0                | ( 68)  | 8.6                  | ( 65)  |
| —<br>(—)      | 20<br>(71.4)   | —<br>(—)     | 79.6                | ( 27)  | 8.7                  | ( 24)  |

第102表 設置主体・育児時間利用状況，利用者数

|               | 計               | 利用者あり          | 利用者あり |       | 該当者はいたが利用者なし  | 該当者なし         | その他         | 無回答           |
|---------------|-----------------|----------------|-------|-------|---------------|---------------|-------------|---------------|
|               |                 |                | 利用者数  | 回答病院数 |               |               |             |               |
| 計             | 2709<br>(100.0) | 1056<br>(39.0) | 4558  | 1036  | 585<br>(21.6) | 787<br>(29.1) | 22<br>(0.8) | 259<br>(9.6)  |
| 国立病院          | 71<br>(100.0)   | 35<br>(49.3)   | 128   | 35    | 14<br>(19.7)  | 17<br>(23.9)  | 1<br>(1.4)  | 4<br>(5.6)    |
| 国立療養所         | 56<br>(100.0)   | 21<br>(37.5)   | 53    | 21    | 11<br>(19.6)  | 20<br>(35.7)  | —<br>(—)    | 4<br>(7.1)    |
| 国(文部省)        | 48<br>(100.0)   | 18<br>(37.5)   | 86    | 18    | 17<br>(35.4)  | 10<br>(20.8)  | —<br>(—)    | 3<br>(6.3)    |
| 国(労働福祉事業団)    | 22<br>(100.0)   | 15<br>(68.2)   | 46    | 14    | 2<br>(9.1)    | 4<br>(18.2)   | —<br>(—)    | 1<br>(4.5)    |
| 国(その他)        | 24<br>(100.0)   | 15<br>(62.5)   | 39    | 15    | 1<br>(4.2)    | 6<br>(25.0)   | —<br>(—)    | 2<br>(8.3)    |
| 都道府県          | 174<br>(100.0)  | 88<br>(50.6)   | 490   | 85    | 33<br>(19.0)  | 34<br>(19.5)  | 4<br>(2.3)  | 15<br>(8.6)   |
| 市町村           | 405<br>(100.0)  | 178<br>(44.0)  | 1032  | 178   | 87<br>(21.5)  | 104<br>(25.7) | 2<br>(0.5)  | 34<br>(8.4)   |
| 日赤            | 58<br>(100.0)   | 23<br>(39.7)   | 201   | 22    | 16<br>(27.6)  | 13<br>(22.4)  | 1<br>(1.7)  | 5<br>(8.6)    |
| 済生会           | 43<br>(100.0)   | 23<br>(53.5)   | 97    | 22    | 7<br>(16.3)   | 9<br>(20.9)   | —<br>(—)    | 4<br>(9.3)    |
| 北海道社会事業協会     | 4<br>(100.0)    | 3<br>(75.0)    | 6     | 3     | —<br>(—)      | 1<br>(25.0)   | —<br>(—)    | —<br>(—)      |
| 厚生連           | 61<br>(100.0)   | 33<br>(54.1)   | 259   | 32    | 15<br>(24.6)  | 9<br>(14.8)   | —<br>(—)    | 4<br>(6.6)    |
| 国民健康保険団体連合会   | 1<br>(100.0)    | 1<br>(100.0)   | 4     | 1     | —<br>(—)      | —<br>(—)      | —<br>(—)    | —<br>(—)      |
| 全国社会保険協会連合会   | 35<br>(100.0)   | 22<br>(62.9)   | 140   | 22    | 7<br>(20.0)   | 3<br>(8.6)    | —<br>(—)    | 3<br>(8.6)    |
| 厚生団           | 3<br>(100.0)    | 2<br>(66.7)    | 7     | 2     | 1<br>(33.3)   | —<br>(—)      | —<br>(—)    | —<br>(—)      |
| 船員保険会         | 3<br>(100.0)    | 2<br>(66.7)    | 11    | 2     | —<br>(—)      | 1<br>(33.3)   | —<br>(—)    | —<br>(—)      |
| 健康保険組合及びその連合会 | 10<br>(100.0)   | 4<br>(40.0)    | 13    | 4     | 1<br>(10.0)   | 4<br>(40.0)   | —<br>(—)    | 1<br>(10.0)   |
| 共済組合及びその連合会   | 25<br>(100.0)   | 17<br>(68.0)   | 90    | 17    | 4<br>(16.0)   | 3<br>(12.0)   | —<br>(—)    | 1<br>(4.0)    |
| 国民健康保険組合      | 1<br>(100.0)    | 1<br>(100.0)   | 1     | 1     | —<br>(—)      | —<br>(—)      | —<br>(—)    | —<br>(—)      |
| 公益法人          | 130<br>(100.0)  | 47<br>(36.2)   | 227   | 45    | 31<br>(23.8)  | 39<br>(30.0)  | 1<br>(0.8)  | 12<br>(9.2)   |
| 医療法人          | 1155<br>(100.0) | 342<br>(29.6)  | 903   | 335   | 279<br>(24.2) | 393<br>(34.0) | 9<br>(0.8)  | 132<br>(11.4) |
| 学校法人          | 62<br>(100.0)   | 37<br>(59.7)   | 273   | 36    | 9<br>(14.5)   | 10<br>(16.1)  | 2<br>(3.2)  | 4<br>(6.5)    |
| 会社            | 24<br>(100.0)   | 16<br>(66.7)   | 49    | 16    | 5<br>(20.8)   | 3<br>(12.5)   | —<br>(—)    | —<br>(—)      |
| その他の法人        | 118<br>(100.0)  | 58<br>(49.2)   | 256   | 57    | 13<br>(11.0)  | 33<br>(28.0)  | 1<br>(0.8)  | 13<br>(11.0)  |
| 個人            | 139<br>(100.0)  | 38<br>(27.3)   | 78    | 37    | 25<br>(18.0)  | 61<br>(43.9)  | 1<br>(0.7)  | 14<br>(10.1)  |
| 無回答           | 37<br>(100.0)   | 17<br>(45.9)   | 69    | 16    | 7<br>(18.9)   | 10<br>(27.0)  | —<br>(—)    | 3<br>(8.1)    |

第103表 設置主体・産前の母性保護措置（複数回答）

|                   | 計               | 夜勤<br>免除       | 夜勤<br>回数減      | 超過勤<br>務免除    | 変形労働<br>時間制の<br>適用除外 | 保健指導・<br>健診受診時<br>間の確保 | 時差<br>通勤     | 配<br>置<br>換   | つわり<br>休暇     |
|-------------------|-----------------|----------------|----------------|---------------|----------------------|------------------------|--------------|---------------|---------------|
| 計                 | 2709<br>(100.0) | 1479<br>(54.6) | 1335<br>(49.3) | 521<br>(19.2) | 196<br>(7.2)         | 824<br>(30.4)          | 156<br>(5.8) | 517<br>(19.1) | 393<br>(14.5) |
| 国立病院              | 71<br>(100.0)   | 54<br>(76.1)   | 44<br>(62.0)   | 13<br>(18.3)  | 3<br>(4.2)           | 28<br>(39.4)           | 4<br>(5.6)   | 23<br>(32.4)  | 5<br>(7.0)    |
| 国立療養所             | 56<br>(100.0)   | 45<br>(80.4)   | 19<br>(33.9)   | 10<br>(17.9)  | —<br>(—)             | 25<br>(44.6)           | —<br>(—)     | 22<br>(39.3)  | 1<br>(1.8)    |
| 国(文部省)            | 48<br>(100.0)   | 21<br>(43.8)   | 36<br>(75.0)   | 9<br>(18.8)   | 3<br>(6.3)           | 22<br>(45.8)           | 3<br>(6.3)   | 7<br>(14.6)   | 3<br>(6.3)    |
| 国(労働福祉事業団)        | 22<br>(100.0)   | 16<br>(72.7)   | 9<br>(40.9)    | 3<br>(13.6)   | 3<br>(13.6)          | 7<br>(31.8)            | 1<br>(4.5)   | 2<br>(9.1)    | 2<br>(9.1)    |
| 国(その他)            | 24<br>(100.0)   | 12<br>(50.0)   | 16<br>(66.7)   | 11<br>(45.8)  | 5<br>(20.8)          | 15<br>(62.5)           | 5<br>(20.8)  | 10<br>(41.7)  | 3<br>(12.5)   |
| 都道府県              | 174<br>(100.0)  | 115<br>(66.1)  | 76<br>(43.7)   | 28<br>(16.1)  | 10<br>(5.7)          | 95<br>(54.6)           | 14<br>(8.0)  | 49<br>(28.2)  | 40<br>(23.0)  |
| 市町村               | 405<br>(100.0)  | 198<br>(48.9)  | 191<br>(47.2)  | 68<br>(16.8)  | 18<br>(4.4)          | 161<br>(39.8)          | 35<br>(8.6)  | 80<br>(19.8)  | 75<br>(18.5)  |
| 日赤                | 58<br>(100.0)   | 37<br>(63.8)   | 44<br>(75.9)   | 16<br>(27.6)  | 5<br>(8.6)           | 28<br>(48.3)           | 3<br>(5.2)   | 14<br>(24.1)  | 10<br>(17.2)  |
| 済生会               | 43<br>(100.0)   | 18<br>(41.9)   | 25<br>(58.1)   | 7<br>(16.3)   | —<br>(—)             | 13<br>(30.2)           | 1<br>(2.3)   | 10<br>(23.3)  | 8<br>(18.6)   |
| 北海道社会事業協会         | 4<br>(100.0)    | 1<br>(25.0)    | 1<br>(25.0)    | 1<br>(25.0)   | —<br>(—)             | 1<br>(25.0)            | —<br>(—)     | 1<br>(25.0)   | —<br>(—)      |
| 厚生連               | 61<br>(100.0)   | 39<br>(63.9)   | 30<br>(49.2)   | 5<br>(8.2)    | 3<br>(4.9)           | 21<br>(34.4)           | 2<br>(3.3)   | 13<br>(21.3)  | 9<br>(14.8)   |
| 国民健康保険団体<br>連合会   | 1<br>(100.0)    | —<br>(—)       | —<br>(—)       | —<br>(—)      | —<br>(—)             | 1<br>(100.0)           | —<br>(—)     | —<br>(—)      | —<br>(—)      |
| 全国社会保険協会<br>連合会   | 35<br>(100.0)   | 25<br>(71.4)   | 23<br>(65.7)   | 9<br>(25.7)   | —<br>(—)             | 14<br>(40.0)           | 2<br>(5.7)   | 12<br>(34.3)  | 10<br>(28.6)  |
| 厚生団               | 3<br>(100.0)    | 2<br>(66.7)    | 2<br>(66.7)    | —<br>(—)      | —<br>(—)             | —<br>(—)               | —<br>(—)     | —<br>(—)      | —<br>(—)      |
| 船員保険会             | 3<br>(100.0)    | 2<br>(66.7)    | 2<br>(66.7)    | 1<br>(33.3)   | —<br>(—)             | 2<br>(66.7)            | —<br>(—)     | 2<br>(66.7)   | —<br>(—)      |
| 健康保険組合及び<br>その連合会 | 10<br>(100.0)   | 3<br>(30.0)    | 6<br>(60.0)    | 5<br>(50.0)   | —<br>(—)             | 6<br>(60.0)            | 1<br>(10.0)  | 4<br>(40.0)   | 2<br>(20.0)   |
| 共済組合及び<br>その連合会   | 25<br>(100.0)   | 13<br>(52.0)   | 11<br>(44.0)   | 2<br>(8.0)    | 1<br>(4.0)           | 12<br>(48.0)           | 4<br>(16.0)  | 7<br>(28.0)   | 5<br>(20.0)   |
| 国民健康保険組合          | 1<br>(100.0)    | —<br>(—)       | —<br>(—)       | —<br>(—)      | —<br>(—)             | —<br>(—)               | —<br>(—)     | —<br>(—)      | —<br>(—)      |
| 公益法人              | 130<br>(100.0)  | 74<br>(56.9)   | 74<br>(56.9)   | 24<br>(18.5)  | 11<br>(8.5)          | 40<br>(30.8)           | 9<br>(6.9)   | 27<br>(20.8)  | 25<br>(19.2)  |
| 医療法人              | 1155<br>(100.0) | 617<br>(53.4)  | 541<br>(46.8)  | 231<br>(20.0) | 100<br>(8.7)         | 236<br>(20.4)          | 47<br>(4.1)  | 163<br>(14.1) | 145<br>(12.6) |
| 学校法人              | 62<br>(100.0)   | 33<br>(53.2)   | 36<br>(58.1)   | 16<br>(25.8)  | 9<br>(14.5)          | 19<br>(30.6)           | 6<br>(9.7)   | 18<br>(29.0)  | 5<br>(8.1)    |
| 会社                | 24<br>(100.0)   | 14<br>(58.3)   | 12<br>(50.0)   | 3<br>(12.5)   | 1<br>(4.2)           | 10<br>(41.7)           | 2<br>(8.3)   | 5<br>(20.8)   | 4<br>(16.7)   |
| その他の法人            | 118<br>(100.0)  | 58<br>(49.2)   | 62<br>(52.5)   | 27<br>(22.9)  | 11<br>(9.3)          | 34<br>(28.8)           | 12<br>(10.2) | 21<br>(17.8)  | 18<br>(15.3)  |
| 個人                | 139<br>(100.0)  | 63<br>(45.3)   | 56<br>(40.3)   | 24<br>(17.3)  | 9<br>(6.5)           | 24<br>(17.3)           | 4<br>(2.9)   | 20<br>(14.4)  | 16<br>(11.5)  |
| 無回答               | 37<br>(100.0)   | 19<br>(51.4)   | 19<br>(51.4)   | 8<br>(21.6)   | 4<br>(10.8)          | 10<br>(27.0)           | 1<br>(2.7)   | 7<br>(18.9)   | 7<br>(18.9)   |



第104表 設置主体・産後の母性保護措置（複数回答）

|                          | 計               | 夜 勤<br>免 除     | 夜 勤<br>回数減    | 超過勤<br>務免除    | 変形労働<br>時間制の<br>適用除外 | 保健指導・<br>健診受診時<br>間の確保 | 時 差<br>通 勤   | 配 置<br>転 換    | 保育所との<br>関係で出退<br>時間に配慮 |
|--------------------------|-----------------|----------------|---------------|---------------|----------------------|------------------------|--------------|---------------|-------------------------|
| 計                        | 2709<br>(100.0) | 1294<br>(47.8) | 772<br>(28.5) | 486<br>(17.9) | 210<br>(7.8)         | 476<br>(17.6)          | 244<br>(9.0) | 623<br>(23.0) | 516<br>(19.0)           |
| 国 立 病 院                  | 71<br>(100.0)   | 37<br>(52.1)   | 10<br>(14.1)  | 7<br>(9.9)    | 2<br>(2.8)           | 7<br>(9.9)             | 4<br>(5.6)   | 19<br>(26.8)  | 10<br>(14.1)            |
| 国 立 療 養 所                | 56<br>(100.0)   | 34<br>(60.7)   | 8<br>(14.3)   | 9<br>(16.1)   | 1<br>(1.8)           | 11<br>(19.6)           | 1<br>(1.8)   | 14<br>(25.0)  | 8<br>(14.3)             |
| 国(文 部 省)                 | 48<br>(100.0)   | 17<br>(35.4)   | 12<br>(25.0)  | 6<br>(12.5)   | 1<br>(2.1)           | 6<br>(12.5)            | 1<br>(2.1)   | 13<br>(27.1)  | 12<br>(25.0)            |
| 国(労働福祉事業団)               | 22<br>(100.0)   | 12<br>(54.5)   | 4<br>(18.2)   | 5<br>(22.7)   | 4<br>(18.2)          | 3<br>(13.6)            | 2<br>(9.1)   | 7<br>(31.8)   | 2<br>(9.1)              |
| 国(そ の 他)                 | 24<br>(100.0)   | 13<br>(54.2)   | 7<br>(29.2)   | 11<br>(45.8)  | 6<br>(25.0)          | 8<br>(33.3)            | 7<br>(29.2)  | 11<br>(45.8)  | 5<br>(20.8)             |
| 都 道 府 県                  | 174<br>(100.0)  | 90<br>(51.7)   | 42<br>(24.1)  | 34<br>(19.5)  | 12<br>(6.9)          | 34<br>(19.5)           | 19<br>(10.9) | 46<br>(26.4)  | 29<br>(16.7)            |
| 市 町 村                    | 405<br>(100.0)  | 174<br>(43.0)  | 84<br>(20.7)  | 57<br>(14.1)  | 22<br>(5.4)          | 74<br>(18.3)           | 53<br>(13.1) | 94<br>(23.2)  | 53<br>(13.1)            |
| 日 赤                      | 58<br>(100.0)   | 38<br>(65.5)   | 19<br>(32.8)  | 13<br>(22.4)  | 5<br>(8.6)           | 18<br>(31.0)           | 5<br>(8.6)   | 27<br>(46.6)  | 10<br>(17.2)            |
| 済 生 会                    | 43<br>(100.0)   | 20<br>(46.5)   | 14<br>(32.6)  | 7<br>(16.3)   | 1<br>(2.3)           | 8<br>(18.6)            | 5<br>(11.6)  | 13<br>(30.2)  | 9<br>(20.9)             |
| 北海道社会事業協会                | 4<br>(100.0)    | 1<br>(25.0)    | 1<br>(25.0)   | 2<br>(50.0)   | —<br>(—)             | 1<br>(25.0)            | —<br>(—)     | —<br>(—)      | 1<br>(25.0)             |
| 厚 生 連                    | 61<br>(100.0)   | 37<br>(60.7)   | 18<br>(29.5)  | 3<br>(4.9)    | 3<br>(4.9)           | 14<br>(23.0)           | 7<br>(11.5)  | 22<br>(36.1)  | 6<br>(9.8)              |
| 国民健康保険団体<br>連 合 会        | 1<br>(100.0)    | 1<br>(100.0)   | 1<br>(100.0)  | 1<br>(100.0)  | —<br>(—)             | 1<br>(100.0)           | —<br>(—)     | 1<br>(100.0)  | 1<br>(100.0)            |
| 全国社会保険協会<br>連 合 会        | 35<br>(100.0)   | 22<br>(62.9)   | 10<br>(28.6)  | 7<br>(20.0)   | 3<br>(8.6)           | 7<br>(20.0)            | 7<br>(20.0)  | 17<br>(48.6)  | 12<br>(34.3)            |
| 厚 生 団                    | 3<br>(100.0)    | —<br>(—)       | —<br>(—)      | —<br>(—)      | —<br>(—)             | —<br>(—)               | 1<br>(33.3)  | —<br>(—)      | —<br>(—)                |
| 船 員 保 険 会                | 3<br>(100.0)    | 1<br>(33.3)    | 1<br>(33.3)   | 1<br>(33.3)   | —<br>(—)             | —<br>(—)               | 1<br>(33.3)  | 1<br>(33.3)   | —<br>(—)                |
| 健康保険組合及び<br>そ の 連 合 会    | 10<br>(100.0)   | 5<br>(50.0)    | 3<br>(30.0)   | 2<br>(20.0)   | —<br>(—)             | 2<br>(20.0)            | 1<br>(10.0)  | 5<br>(50.0)   | 6<br>(60.0)             |
| 共 済 組 合 及 び<br>そ の 連 合 会 | 25<br>(100.0)   | 14<br>(56.0)   | 7<br>(28.0)   | 4<br>(16.0)   | —<br>(—)             | 5<br>(20.0)            | 1<br>(4.0)   | 9<br>(36.0)   | 7<br>(28.0)             |
| 国民健康保険組合                 | 1<br>(100.0)    | 1<br>(100.0)   | —<br>(—)      | —<br>(—)      | —<br>(—)             | —<br>(—)               | —<br>(—)     | —<br>(—)      | —<br>(—)                |
| 公 益 法 人                  | 130<br>(100.0)  | 62<br>(47.7)   | 41<br>(31.5)  | 26<br>(20.0)  | 11<br>(8.5)          | 25<br>(19.2)           | 12<br>(9.2)  | 33<br>(25.4)  | 33<br>(25.4)            |
| 医 療 法 人                  | 1155<br>(100.0) | 547<br>(47.4)  | 374<br>(32.4) | 210<br>(18.2) | 97<br>(8.4)          | 181<br>(15.7)          | 71<br>(6.1)  | 194<br>(16.8) | 211<br>(18.3)           |
| 学 校 法 人                  | 62<br>(100.0)   | 37<br>(59.7)   | 23<br>(37.1)  | 22<br>(35.5)  | 17<br>(27.4)         | 16<br>(25.8)           | 10<br>(16.1) | 31<br>(50.0)  | 29<br>(46.8)            |
| 会 社                      | 24<br>(100.0)   | 14<br>(58.3)   | 7<br>(29.2)   | 6<br>(25.0)   | 1<br>(4.2)           | 4<br>(16.7)            | 4<br>(16.7)  | 10<br>(41.7)  | 9<br>(37.5)             |
| そ の 他 の 法 人              | 118<br>(100.0)  | 49<br>(41.5)   | 39<br>(33.1)  | 23<br>(19.5)  | 9<br>(7.6)           | 20<br>(16.9)           | 19<br>(16.1) | 30<br>(25.4)  | 28<br>(23.7)            |
| 個 人                      | 139<br>(100.0)  | 54<br>(38.8)   | 34<br>(24.5)  | 25<br>(18.0)  | 13<br>(9.4)          | 23<br>(16.5)           | 9<br>(6.5)   | 19<br>(13.7)  | 30<br>(21.6)            |
| 無 回 答                    | 37<br>(100.0)   | 14<br>(37.8)   | 13<br>(35.1)  | 5<br>(13.5)   | 2<br>(5.4)           | 8<br>(21.6)            | 4<br>(10.8)  | 7<br>(18.9)   | 5<br>(13.5)             |

第105表 設置主体・介護休業利用状況

|               | 介護休業者数 | 回答病院数 | 休業期間(月) | 回答病院数 | 全看護職員に占める介護休業者の割合(%) | 回答病院数 |
|---------------|--------|-------|---------|-------|----------------------|-------|
| 計             | 394    | 278   | 2.3     | 269   | 0.6                  | 199   |
| 国立病院          | 18     | 11    | 2.0     | 10    | 0.5                  | 9     |
| 国立療養所         | 8      | 8     | 1.9     | 8     | 0.7                  | 6     |
| 国(文部省)        | 3      | 3     | 1.7     | 3     | 0.2                  | 3     |
| 国(労働福祉事業団)    | 2      | 1     | 0.7     | 1     | 0.8                  | 1     |
| 国(その他)        | 2      | 2     | 1.0     | 1     | 1.1                  | 2     |
| 都道府県          | 51     | 35    | 2.7     | 34    | 0.6                  | 28    |
| 市町村           | 92     | 52    | 1.8     | 51    | 0.7                  | 38    |
| 日赤            | 15     | 12    | 1.8     | 12    | 0.4                  | 11    |
| 済生会           | 2      | 2     | 2.5     | 2     | 0.5                  | 2     |
| 北海道社会事業協会     | —      | —     | —       | —     | —                    | —     |
| 厚生連           | 13     | 11    | 2.4     | 11    | 0.4                  | 6     |
| 国民健康保険団体連合会   | —      | —     | —       | —     | —                    | —     |
| 全国社会保険協会連合会   | 8      | 5     | 3.1     | 5     | 0.8                  | 3     |
| 厚生団           | 1      | 1     | 3.0     | 1     | 0.8                  | 1     |
| 船員保険会         | —      | —     | —       | —     | —                    | —     |
| 健康保険組合及びその連合会 | 2      | 1     | 3.0     | 1     | 1.9                  | 1     |
| 共済組合及びその連合会   | 3      | 3     | 2.7     | 3     | 0.4                  | 3     |
| 国民健康保険組合      | —      | —     | —       | —     | —                    | —     |
| 公益法人          | 8      | 8     | 1.8     | 8     | 0.4                  | 6     |
| 医療法人          | 123    | 88    | 2.5     | 84    | 1.2                  | 53    |
| 学校法人          | 10     | 8     | 1.7     | 8     | 0.3                  | 7     |
| 会社            | 1      | 1     | 12.0    | 1     | 1.1                  | 1     |
| その他の法人        | 18     | 14    | 1.8     | 13    | 0.5                  | 9     |
| 個人            | 6      | 6     | 3.1     | 6     | 1.4                  | 4     |
| 無回答           | 8      | 6     | 1.9     | 6     | 0.4                  | 5     |

第106表 設置主体・育児介護・休業取得者の代替要員

|               | 計               | 育児・介護休業者の代替要員 |                |               |                            |
|---------------|-----------------|---------------|----------------|---------------|----------------------------|
|               |                 | 概ねでき<br>ている   | 一部確保し<br>たが不十分 | 全く得ら<br>れない   | 育児・介護休業者はいた<br>が補充の必要がなかった |
| 計             | 2709<br>(100.0) | 818<br>(30.2) | 439<br>(16.2)  | 293<br>(10.8) | 517<br>(19.1)              |
| 国立病院          | 71<br>(100.0)   | 38<br>(53.5)  | 16<br>(22.5)   | 3<br>(4.2)    | 5<br>(7.0)                 |
| 国立療養所         | 56<br>(100.0)   | 26<br>(46.4)  | 9<br>(16.1)    | 5<br>(8.9)    | 5<br>(8.9)                 |
| 国(文部省)        | 48<br>(100.0)   | 34<br>(70.8)  | 9<br>(18.8)    | 2<br>(4.2)    | —<br>(—)                   |
| 国(労働福祉事業団)    | 22<br>(100.0)   | 12<br>(54.5)  | 4<br>(18.2)    | 2<br>(9.1)    | 1<br>(4.5)                 |
| 国(その他)        | 24<br>(100.0)   | 12<br>(50.0)  | 2<br>(8.3)     | 6<br>(25.0)   | 2<br>(8.3)                 |
| 都道府県          | 174<br>(100.0)  | 98<br>(56.3)  | 36<br>(20.7)   | 8<br>(4.6)    | 4<br>(2.3)                 |
| 市町村           | 405<br>(100.0)  | 126<br>(31.1) | 107<br>(26.4)  | 68<br>(16.8)  | 43<br>(10.6)               |
| 日赤            | 58<br>(100.0)   | 24<br>(41.4)  | 12<br>(20.7)   | 3<br>(5.2)    | 17<br>(29.3)               |
| 済生会           | 43<br>(100.0)   | 18<br>(41.9)  | 10<br>(23.3)   | 1<br>(2.3)    | 10<br>(23.3)               |
| 北海道社会事業協会     | 4<br>(100.0)    | 1<br>(25.0)   | —<br>(—)       | 2<br>(50.0)   | —<br>(—)                   |
| 厚生連           | 61<br>(100.0)   | 16<br>(26.2)  | 16<br>(26.2)   | 9<br>(14.8)   | 15<br>(24.6)               |
| 国民健康保険団体連合会   | 1<br>(100.0)    | —<br>(—)      | 1<br>(100.0)   | —<br>(—)      | —<br>(—)                   |
| 全国社会保険協会連合会   | 35<br>(100.0)   | 15<br>(42.9)  | 4<br>(11.4)    | 3<br>(8.6)    | 8<br>(22.9)                |
| 厚生団           | 3<br>(100.0)    | 2<br>(66.7)   | 1<br>(33.3)    | —<br>(—)      | —<br>(—)                   |
| 船員保険会         | 3<br>(100.0)    | 1<br>(33.3)   | 1<br>(33.3)    | —<br>(—)      | —<br>(—)                   |
| 健康保険組合及びその連合会 | 10<br>(100.0)   | 2<br>(20.0)   | 4<br>(40.0)    | —<br>(—)      | 1<br>(10.0)                |
| 共済組合及びその連合会   | 25<br>(100.0)   | 13<br>(52.0)  | 6<br>(24.0)    | 1<br>(4.0)    | 3<br>(12.0)                |
| 国民健康保険組合      | 1<br>(100.0)    | —<br>(—)      | —<br>(—)       | 1<br>(100.0)  | —<br>(—)                   |
| 公益法人          | 130<br>(100.0)  | 41<br>(31.5)  | 16<br>(12.3)   | 12<br>(9.2)   | 29<br>(22.3)               |
| 医療法人          | 1155<br>(100.0) | 242<br>(21.0) | 138<br>(11.9)  | 123<br>(10.6) | 285<br>(24.7)              |
| 学校法人          | 62<br>(100.0)   | 22<br>(35.5)  | 6<br>(9.7)     | 13<br>(21.0)  | 10<br>(16.1)               |
| 会社            | 24<br>(100.0)   | 8<br>(33.3)   | 6<br>(25.0)    | 1<br>(4.2)    | 8<br>(33.3)                |
| その他の法人        | 118<br>(100.0)  | 29<br>(24.6)  | 19<br>(16.1)   | 14<br>(11.9)  | 31<br>(26.3)               |
| 個人            | 139<br>(100.0)  | 22<br>(15.8)  | 12<br>(8.6)    | 13<br>(9.4)   | 34<br>(24.5)               |
| 無回答           | 37<br>(100.0)   | 16<br>(43.2)  | 4<br>(10.8)    | 3<br>(8.1)    | 6<br>(16.2)                |

| 育児・介護休業者はいなかった | 無回答           | 代 替 確 保         |                    |             |              |               | 深夜時間帯の勤務を免除された人数 | 回 答<br>病院数 |
|----------------|---------------|-----------------|--------------------|-------------|--------------|---------------|------------------|------------|
|                |               | 回 答<br>病院数      | 臨時にパートタイム・アルバイトを採用 | 派遣労働者を利用    | 元職員を再雇用      | その他           |                  |            |
| 322<br>(11.9)  | 320<br>(11.8) | 1257<br>(100.0) | 618<br>(49.2)      | 19<br>(1.5) | 111<br>(8.8) | 446<br>(35.5) | 2246             | 632        |
| 5<br>(7.0)     | 4<br>(5.6)    | 54<br>(100.0)   | 21<br>(38.9)       | —<br>(—)    | 7<br>(13.0)  | 28<br>(51.9)  | 45               | 9          |
| 8<br>(14.3)    | 3<br>(5.4)    | 35<br>(100.0)   | 11<br>(31.4)       | —<br>(—)    | 4<br>(11.4)  | 17<br>(48.6)  | 5                | 3          |
| 1<br>(2.1)     | 2<br>(4.2)    | 43<br>(100.0)   | 13<br>(30.2)       | 1<br>(2.3)  | 13<br>(30.2) | 21<br>(48.8)  | 48               | 7          |
| —<br>(—)       | 3<br>(13.6)   | 16<br>(100.0)   | 12<br>(75.0)       | —<br>(—)    | —<br>(—)     | 3<br>(18.8)   | 9                | 3          |
| 1<br>(4.2)     | 1<br>(4.2)    | 14<br>(100.0)   | 9<br>(64.3)        | —<br>(—)    | 2<br>(14.3)  | 6<br>(42.9)   | 9                | 3          |
| 11<br>(6.3)    | 17<br>(9.8)   | 134<br>(100.0)  | 76<br>(56.7)       | 2<br>(1.5)  | 11<br>(8.2)  | 52<br>(38.8)  | 137              | 32         |
| 28<br>(6.9)    | 33<br>(8.1)   | 233<br>(100.0)  | 185<br>(79.4)      | —<br>(—)    | 11<br>(4.7)  | 37<br>(15.9)  | 146              | 52         |
| —<br>(—)       | 2<br>(3.4)    | 36<br>(100.0)   | 17<br>(47.2)       | —<br>(—)    | 1<br>(2.8)   | 15<br>(41.7)  | 19               | 8          |
| 3<br>(7.0)     | 1<br>(2.3)    | 28<br>(100.0)   | 13<br>(46.4)       | —<br>(—)    | 2<br>(7.1)   | 11<br>(39.3)  | 8                | 3          |
| 1<br>(25.0)    | —<br>(—)      | 1<br>(100.0)    | —<br>(—)           | —<br>(—)    | —<br>(—)     | 1<br>(100.0)  | 3                | 2          |
| 2<br>(3.3)     | 3<br>(4.9)    | 32<br>(100.0)   | 21<br>(65.6)       | 1<br>(3.1)  | 2<br>(6.3)   | 14<br>(43.8)  | 33               | 6          |
| —<br>(—)       | —<br>(—)      | 1<br>(100.0)    | —<br>(—)           | —<br>(—)    | —<br>(—)     | 1<br>(100.0)  | —                | —          |
| 1<br>(2.9)     | 4<br>(11.4)   | 19<br>(100.0)   | 10<br>(52.6)       | —<br>(—)    | —<br>(—)     | 4<br>(21.1)   | 21               | 5          |
| —<br>(—)       | —<br>(—)      | 3<br>(100.0)    | 2<br>(66.7)        | —<br>(—)    | —<br>(—)     | 1<br>(33.3)   | —                | —          |
| —<br>(—)       | 1<br>(33.3)   | 2<br>(100.0)    | 1<br>(50.0)        | —<br>(—)    | —<br>(—)     | —<br>(—)      | 2                | 1          |
| —<br>(—)       | 3<br>(30.0)   | 6<br>(100.0)    | 3<br>(50.0)        | —<br>(—)    | —<br>(—)     | 1<br>(16.7)   | 12               | 5          |
| 1<br>(4.0)     | 1<br>(4.0)    | 19<br>(100.0)   | 8<br>(42.1)        | —<br>(—)    | —<br>(—)     | 10<br>(52.6)  | 36               | 6          |
| —<br>(—)       | —<br>(—)      | —<br>(—)        | —<br>(—)           | —<br>(—)    | —<br>(—)     | —<br>(—)      | 1                | 1          |
| 14<br>(10.8)   | 18<br>(13.8)  | 57<br>(100.0)   | 25<br>(43.9)       | 2<br>(3.5)  | 3<br>(5.3)   | 23<br>(40.4)  | 134              | 33         |
| 188<br>(16.3)  | 179<br>(15.5) | 380<br>(100.0)  | 132<br>(34.7)      | 10<br>(2.6) | 43<br>(11.3) | 148<br>(38.9) | 1160             | 356        |
| 7<br>(11.3)    | 4<br>(6.5)    | 28<br>(100.0)   | 8<br>(28.6)        | —<br>(—)    | 4<br>(14.3)  | 15<br>(53.6)  | 193              | 14         |
| —<br>(—)       | 1<br>(4.2)    | 14<br>(100.0)   | 10<br>(71.4)       | —<br>(—)    | 3<br>(21.4)  | 5<br>(35.7)   | 18               | 11         |
| 12<br>(10.2)   | 13<br>(11.0)  | 48<br>(100.0)   | 24<br>(50.0)       | —<br>(—)    | 1<br>(2.1)   | 15<br>(31.3)  | 82               | 27         |
| 35<br>(25.2)   | 23<br>(16.5)  | 34<br>(100.0)   | 10<br>(29.4)       | 1<br>(2.9)  | 3<br>(8.8)   | 12<br>(35.3)  | 101              | 35         |
| 4<br>(10.8)    | 4<br>(10.8)   | 20<br>(100.0)   | 7<br>(35.0)        | 2<br>(10.0) | 1<br>(5.0)   | 6<br>(30.0)   | 24               | 10         |

第107表 設置主体・看護婦・士初任給：基本給（平均・四分位数・最高額）

|               | 平均額※<br>(回答病院数) |        | 四分位数・最高額    |             |             |             | 回答<br>病院数 |
|---------------|-----------------|--------|-------------|-------------|-------------|-------------|-----------|
|               |                 |        | 第1・<br>四分位数 | 中位数         | 第3・<br>四分位数 | 最高額         |           |
| 計             | 円<br>201468     | (1609) | 円<br>180700 | 円<br>191300 | 円<br>204000 | 円<br>339600 | 2255      |
| 国立病院          | 200905          | ( 39)  | 191300      | 191300      | 200304      | 275900      | 45        |
| 国立療養所         | 206348          | ( 30)  | 199600      | 208516      | 217975      | 237175      | 36        |
| 国(文部省)        | 199657          | ( 34)  | 191300      | 191300      | 197039      | 237430      | 36        |
| 国(労働福祉事業団)    | 198369          | ( 16)  | 194700      | 194700      | 197621      | 223647      | 21        |
| 国(その他)        | 205723          | ( 16)  | 194075      | 196250      | 218100      | 339600      | 18        |
| 都道府県          | 205356          | ( 107) | 191300      | 200700      | 211187      | 295850      | 148       |
| 市町村           | 202201          | ( 254) | 191300      | 198200      | 208728      | 300000      | 335       |
| 日赤            | 206646          | ( 50)  | 200700      | 200900      | 206600      | 256900      | 58        |
| 済生会           | 207784          | ( 31)  | 191300      | 200700      | 211100      | 235100      | 43        |
| 北海道社会事業協会     | 173900          | ( 2)   | 173900      | 173900      | 174575      | 174800      | 4         |
| 厚生連           | 191290          | ( 42)  | 180700      | 190800      | 200600      | 232140      | 57        |
| 国民健康保険団体連合会   | 186800          | ( 1)   | 186800      | 186800      | 186800      | 186800      | 1         |
| 全国社会保険協会連合会   | 214099          | ( 28)  | 200700      | 200850      | 227939      | 247935      | 34        |
| 厚生団           | 204363          | ( 2)   | 200680      | 200680      | 206700      | 206700      | 3         |
| 船員保険会         | 222057          | ( 2)   | 200700      | 220770      | 223216      | 223216      | 3         |
| 健康保険組合及びその連合会 | 200129          | ( 8)   | 185025      | 204717      | 207650      | 211800      | 10        |
| 共済組合及びその連合会   | 218130          | ( 17)  | 197200      | 201700      | 221420      | 253864      | 23        |
| 国民健康保険組合      | —               | ( —)   | —           | —           | —           | —           | —         |
| 公益法人          | 194885          | ( 83)  | 176700      | 190970      | 200700      | 270000      | 119       |
| 医療法人          | 190842          | ( 633) | 172500      | 184400      | 199000      | 280000      | 951       |
| 学校法人          | 209057          | ( 46)  | 200700      | 204200      | 214250      | 253940      | 57        |
| 会社            | 193441          | ( 17)  | 179800      | 193800      | 205918      | 235600      | 20        |
| その他の法人        | 206861          | ( 72)  | 187000      | 191300      | 212742      | 264688      | 99        |
| 個人            | 187194          | ( 64)  | 170900      | 181500      | 195000      | 272000      | 107       |
| 無回答           | 209699          | ( 15)  | 179400      | 191000      | 199230      | 254364      | 27        |

※平均額：加重平均（病棟看護婦・士(正職員)）

第108表 設置主体・看護婦・士初任給：税込総額（平均・四分位数・最高額）

|               | 平均額※<br>(回答病院数) |        | 四分位数・最高額    |             |             |             | 回答<br>病院数 |
|---------------|-----------------|--------|-------------|-------------|-------------|-------------|-----------|
|               |                 |        | 第1・<br>四分位数 | 中位数         | 第3・<br>四分位数 | 最高額         |           |
| 計             | 円<br>264011     | (1609) | 円<br>235000 | 円<br>254167 | 円<br>275000 | 円<br>400500 | 2255      |
| 国立病院          | 255859          | ( 39)  | 243100      | 251045      | 265531      | 346590      | 45        |
| 国立療養所         | 260006          | ( 30)  | 243856      | 254758      | 270383      | 290142      | 36        |
| 国(文部省)        | 249900          | ( 34)  | 240300      | 246900      | 256633      | 304706      | 36        |
| 国(労働福祉事業団)    | 265665          | ( 16)  | 262442      | 264238      | 270322      | 295960      | 21        |
| 国(その他)        | 260978          | ( 16)  | 230799      | 252506      | 271606      | 400500      | 18        |
| 都道府県          | 265550          | ( 107) | 248129      | 262881      | 281645      | 355161      | 148       |
| 市町村           | 271032          | ( 254) | 234995      | 255132      | 280904      | 354250      | 335       |
| 日赤            | 268511          | ( 50)  | 253258      | 260900      | 271088      | 327871      | 58        |
| 済生会           | 265911          | ( 31)  | 236518      | 255711      | 277290      | 311400      | 43        |
| 北海道社会事業協会     | 242253          | ( 2)   | 228687      | 237244      | 250325      | 252100      | 4         |
| 厚生連           | 244718          | ( 42)  | 230880      | 247325      | 264590      | 284313      | 57        |
| 国民健康保険団体連合会   | 251700          | ( 1)   | 251700      | 251700      | 251700      | 251700      | 1         |
| 全国社会保険協会連合会   | 281600          | ( 28)  | 266960      | 279161      | 290666      | 308300      | 34        |
| 厚生団           | 278213          | ( 2)   | 254000      | 271395      | 282540      | 282540      | 3         |
| 船員保険会         | 293886          | ( 2)   | 291130      | 296368      | 301406      | 301406      | 3         |
| 健康保険組合及びその連合会 | 264934          | ( 8)   | 245055      | 263576      | 300271      | 317686      | 10        |
| 共済組合及びその連合会   | 279438          | ( 17)  | 252802      | 274316      | 286480      | 295376      | 23        |
| 国民健康保険組合      | —               | ( —)   | —           | —           | —           | —           | —         |
| 公益法人          | 254226          | ( 83)  | 226600      | 250900      | 269200      | 329840      | 119       |
| 医療法人          | 254077          | ( 633) | 229938      | 250000      | 270000      | 400000      | 951       |
| 学校法人          | 280472          | ( 46)  | 262172      | 281269      | 290539      | 330900      | 57        |
| 会社            | 238137          | ( 17)  | 233850      | 246394      | 267310      | 299070      | 20        |
| その他の法人        | 267329          | ( 72)  | 243755      | 264179      | 280000      | 321900      | 99        |
| 個人            | 258391          | ( 64)  | 230000      | 251800      | 280000      | 360000      | 107       |
| 無回答           | 272783          | ( 15)  | 240100      | 246500      | 268700      | 300000      | 27        |

※平均額：加重平均（病棟看護婦・士(正職員)）

第109表 設置主体・看護婦・士モデル賃金：基本給（平均・四分位数・最高額）

|               | 平均額※<br>(回答病院数) |        | 四分位数・最高額    |             |             |             | 回答<br>病院数 |
|---------------|-----------------|--------|-------------|-------------|-------------|-------------|-----------|
|               |                 |        | 第1・<br>四分位数 | 中位数         | 第3・<br>四分位数 | 最高額         |           |
| 計             | 円<br>271240     | (1559) | 円<br>230000 | 円<br>256000 | 円<br>278634 | 円<br>430000 | 2152      |
| 国立病院          | 261493          | ( 50)  | 241196      | 262900      | 271600      | 312200      | 56        |
| 国立療養所         | 264212          | ( 35)  | 247000      | 262900      | 273100      | 327400      | 43        |
| 国(文部省)        | 271412          | ( 34)  | 262900      | 270400      | 270787      | 314100      | 36        |
| 国(労働福祉事業団)    | 288763          | ( 16)  | 279500      | 280898      | 296100      | 320800      | 22        |
| 国(その他)        | 288738          | ( 13)  | 262900      | 275400      | 297440      | 338300      | 15        |
| 都道府県          | 291255          | (106)  | 278800      | 287500      | 301360      | 371445      | 145       |
| 市町村           | 284240          | (245)  | 263800      | 277800      | 289190      | 430000      | 323       |
| 日赤            | 281417          | ( 50)  | 271300      | 278800      | 286400      | 319000      | 57        |
| 済生会           | 265401          | ( 29)  | 253850      | 261300      | 271650      | 313190      | 41        |
| 北海道社会事業協会     | 222819          | ( 2)   | 219100      | 240100      | 240100      | 240100      | 3         |
| 厚生連           | 254517          | ( 41)  | 245800      | 250904      | 263100      | 319684      | 55        |
| 国民健康保険団体連合会   | 252000          | ( 1)   | 252000      | 252000      | 252000      | 252000      | 1         |
| 全国社会保険協会連合会   | 274859          | ( 27)  | 263550      | 270400      | 279233      | 325210      | 31        |
| 厚生団           | 288366          | ( 2)   | 269520      | 279130      | 302920      | 302920      | 3         |
| 船員保険会         | 304039          | ( 2)   | 278800      | 286400      | 323620      | 323620      | 3         |
| 健康保険組合及びその連合会 | 263065          | ( 8)   | 247600      | 254400      | 274150      | 305089      | 10        |
| 共済組合及びその連合会   | 294458          | (17)   | 271900      | 282400      | 304528      | 320300      | 23        |
| 国民健康保険組合      | —               | (—)    | —           | —           | —           | —           | —         |
| 公益法人          | 252779          | ( 74)  | 224250      | 250300      | 262900      | 329620      | 107       |
| 医療法人          | 240164          | (598)  | 212000      | 232300      | 250800      | 354790      | 883       |
| 学校法人          | 288099          | ( 45)  | 271400      | 283250      | 298295      | 386910      | 56        |
| 会社            | 255827          | ( 16)  | 244950      | 258400      | 279000      | 296700      | 19        |
| その他の法人        | 272218          | ( 70)  | 238305      | 260708      | 279300      | 330150      | 96        |
| 個人            | 235368          | ( 63)  | 216100      | 228600      | 250600      | 333000      | 99        |
| 無回答           | 277348          | (15)   | 230000      | 240500      | 268750      | 314272      | 25        |

※平均額：加重平均（病棟看護婦・士(正職員)）

第110表 設置主体・看護婦・士モデル賃金：税込総額（平均・四分位数・最高額）

|               | 平均額※<br>(回答病院数) |        | 四分位数・最高額    |             |             |             | 回答<br>病院数 |
|---------------|-----------------|--------|-------------|-------------|-------------|-------------|-----------|
|               |                 |        | 第1・<br>四分位数 | 中位数         | 第3・<br>四分位数 | 最高額         |           |
| 計             | 円<br>331516     | (1559) | 円<br>290000 | 円<br>313879 | 円<br>340756 | 円<br>468564 | 2152      |
| 国立病院          | 308763          | ( 50)  | 289525      | 308718      | 324875      | 377100      | 56        |
| 国立療養所         | 313196          | ( 35)  | 287700      | 305000      | 319552      | 386800      | 43        |
| 国(文部省)        | 313984          | ( 34)  | 297178      | 313595      | 322490      | 452073      | 36        |
| 国(労働福祉事業団)    | 351588          | ( 16)  | 326339      | 345761      | 369743      | 420885      | 22        |
| 国(その他)        | 346412          | ( 13)  | 299070      | 324862      | 353795      | 426118      | 15        |
| 都道府県          | 348143          | (106)  | 320860      | 343425      | 364086      | 468564      | 145       |
| 市町村           | 349753          | (245)  | 306085      | 330134      | 359995      | 466300      | 323       |
| 日赤            | 338586          | ( 50)  | 317175      | 327950      | 351352      | 445859      | 57        |
| 済生会           | 329346          | ( 29)  | 290450      | 308280      | 340766      | 403000      | 41        |
| 北海道社会事業協会     | 282413          | ( 2)   | 279000      | 286700      | 298276      | 298276      | 3         |
| 厚生連           | 306299          | ( 41)  | 290900      | 304088      | 320000      | 376068      | 55        |
| 国民健康保険団体連合会   | 312000          | ( 1)   | 312000      | 312000      | 312000      | 312000      | 1         |
| 全国社会保険協会連合会   | 345750          | ( 27)  | 319636      | 343566      | 361961      | 390588      | 31        |
| 厚生団           | 373146          | ( 2)   | 334700      | 345562      | 416612      | 416612      | 3         |
| 船員保険会         | 342668          | ( 2)   | 320768      | 366980      | 391068      | 391068      | 3         |
| 健康保険組合及びその連合会 | 330396          | ( 8)   | 316873      | 332055      | 366337      | 407800      | 10        |
| 共済組合及びその連合会   | 342373          | (17)   | 319004      | 343226      | 358284      | 368330      | 23        |
| 国民健康保険組合      | —               | (—)    | —           | —           | —           | —           | —         |
| 公益法人          | 315066          | ( 74)  | 281500      | 307776      | 330000      | 452194      | 107       |
| 医療法人          | 304822          | (598)  | 276000      | 298200      | 323000      | 447004      | 883       |
| 学校法人          | 359066          | ( 45)  | 327200      | 354040      | 381218      | 444340      | 56        |
| 会社            | 307386          | ( 16)  | 297000      | 318297      | 342990      | 452087      | 19        |
| その他の法人        | 331006          | ( 70)  | 300573      | 324550      | 348275      | 390220      | 96        |
| 個人            | 307947          | ( 63)  | 280000      | 309500      | 328600      | 445000      | 99        |
| 無回答           | 335953          | ( 15)  | 285700      | 307800      | 337900      | 390332      | 25        |

※平均額：加重平均（病棟看護婦・士(正職員)）



第111表 設置主体・看護婦・士中途採用モデル賃金：基本給（平均・四分位数・最高額）

|               | 平均額※<br>(回答病院数) |        | 四分位数・最高額    |             |             |             | 回答<br>病院数 |
|---------------|-----------------|--------|-------------|-------------|-------------|-------------|-----------|
|               |                 |        | 第1・<br>四分位数 | 中位数         | 第3・<br>四分位数 | 最高額         |           |
| 計             | 円<br>244481     | (1401) | 円<br>209600 | 円<br>232600 | 円<br>250000 | 円<br>430000 | 1923      |
| 国立病院          | 225498          | ( 46)  | 200970      | 240500      | 248000      | 288947      | 51        |
| 国立療養所         | 236585          | ( 35)  | 199122      | 240500      | 250700      | 319032      | 42        |
| 国(文部省)        | 251909          | ( 33)  | 247715      | 248000      | 255440      | 314100      | 35        |
| 国(労働福祉事業団)    | 264653          | ( 14)  | 254400      | 254400      | 262900      | 344800      | 18        |
| 国(その他)        | 255021          | ( 12)  | 238525      | 255780      | 264725      | 277770      | 14        |
| 都道府県          | 264123          | ( 76)  | 248000      | 263350      | 278975      | 380796      | 98        |
| 市町村           | 254204          | ( 204) | 234400      | 248000      | 262900      | 430000      | 272       |
| 日赤            | 247351          | ( 46)  | 237150      | 248000      | 249500      | 283920      | 53        |
| 済生会           | 243501          | ( 27)  | 227600      | 240500      | 248800      | 299900      | 39        |
| 北海道社会事業協会     | 207908          | ( 2)   | 205500      | 219100      | 219100      | 219100      | 3         |
| 厚生連           | 229284          | ( 39)  | 220300      | 227260      | 238600      | 275910      | 51        |
| 国民健康保険団体連合会   | 221300          | ( 1)   | 221300      | 221300      | 221300      | 221300      | 1         |
| 全国社会保険協会連合会   | 254334          | ( 24)  | 235775      | 248250      | 262837      | 300350      | 28        |
| 厚生団           | 256367          | ( 1)   | 247440      | 251904      | 256367      | 256367      | 2         |
| 船員保険会         | 264120          | ( 2)   | 248000      | 256300      | 272800      | 272800      | 3         |
| 健康保険組合及びその連合会 | 256925          | ( 7)   | 228050      | 244600      | 282534      | 298000      | 9         |
| 共済組合及びその連合会   | 266206          | ( 16)  | 240525      | 256682      | 274480      | 305428      | 22        |
| 国民健康保険組合      | —               | ( —)   | —           | —           | —           | —           | —         |
| 公益法人          | 228150          | ( 65)  | 202788      | 225400      | 240500      | 287680      | 98        |
| 医療法人          | 221318          | ( 557) | 196475      | 213050      | 232587      | 316850      | 812       |
| 学校法人          | 258325          | ( 43)  | 247125      | 257800      | 272350      | 338500      | 54        |
| 会社            | 239717          | ( 15)  | 227800      | 238628      | 256200      | 288000      | 19        |
| その他の法人        | 246877          | ( 65)  | 215550      | 230500      | 252350      | 348200      | 89        |
| 個人            | 215992          | ( 56)  | 199250      | 220000      | 236300      | 315000      | 85        |
| 無回答           | 247108          | ( 15)  | 205300      | 228600      | 255900      | 286500      | 25        |

※平均額：加重平均（病棟看護婦・士(正職員)）

第112表 設置主体・看護婦・士中途採用モデル賃金：税込総額（平均・四分位数・最高額）

|               | 平均額※<br>(回答病院数) |        | 四分位数・最高額    |             |             |             | 回答<br>病院数 |
|---------------|-----------------|--------|-------------|-------------|-------------|-------------|-----------|
|               |                 |        | 第1・<br>四分位数 | 中位数         | 第3・<br>四分位数 | 最高額         |           |
| 計             | 円<br>302453     | (1401) | 円<br>265484 | 円<br>289000 | 円<br>312300 | 円<br>452073 | 1923      |
| 国立病院          | 271343          | (46)   | 243834      | 280300      | 300000      | 349250      | 51        |
| 国立療養所         | 283830          | (35)   | 250922      | 275300      | 300647      | 369189      | 42        |
| 国(文部省)        | 294295          | (33)   | 280000      | 295483      | 302920      | 452073      | 35        |
| 国(労働福祉事業団)    | 326538          | (14)   | 300293      | 310260      | 335825      | 407480      | 18        |
| 国(その他)        | 310469          | (12)   | 273645      | 287348      | 312186      | 355590      | 14        |
| 都道府県          | 318138          | (76)   | 294741      | 317789      | 337193      | 441016      | 98        |
| 市町村           | 317616          | (204)  | 277870      | 300758      | 323737      | 445000      | 272       |
| 日赤            | 302247          | (46)   | 272929      | 295644      | 312848      | 388536      | 53        |
| 済生会           | 305650          | (27)   | 268876      | 284207      | 310828      | 368670      | 39        |
| 北海道社会事業協会     | 318717          | (2)    | 267900      | 275580      | 328000      | 328000      | 3         |
| 厚生連           | 276589          | (39)   | 261320      | 274000      | 300000      | 318312      | 51        |
| 国民健康保険団体連合会   | 279300          | (1)    | 279300      | 279300      | 279300      | 279300      | 1         |
| 全国社会保険協会連合会   | 324537          | (24)   | 298749      | 308816      | 340136      | 370000      | 28        |
| 厚生団           | 319635          | (1)    | 305800      | 312718      | 319635      | 319635      | 2         |
| 船員保険会         | 300849          | (2)    | 287056      | 316160      | 355704      | 355704      | 3         |
| 健康保険組合及びその連合会 | 322624          | (7)    | 286368      | 326800      | 375038      | 390000      | 9         |
| 共済組合及びその連合会   | 313449          | (16)   | 296006      | 311263      | 321801      | 342605      | 22        |
| 国民健康保険組合      | —               | (—)    | —           | —           | —           | —           | —         |
| 公益法人          | 287351          | (65)   | 255533      | 285667      | 304025      | 352867      | 98        |
| 医療法人          | 283514          | (557)  | 256148      | 278778      | 302000      | 381390      | 812       |
| 学校法人          | 327321          | (43)   | 302296      | 321250      | 351678      | 411800      | 54        |
| 会社            | 289988          | (15)   | 266000      | 292000      | 340000      | 377781      | 19        |
| その他の法人        | 301959          | (65)   | 270540      | 295800      | 316153      | 384148      | 89        |
| 個人            | 285434          | (56)   | 265000      | 285000      | 312000      | 404092      | 85        |
| 無回答           | 305119          | (15)   | 263050      | 285000      | 313698      | 361628      | 25        |

※平均額：加重平均（病棟看護婦・士(正職員)）

第113表 都道府県・看護婦・士初任給：基本給（平均・四分位数・最高額）

|      | 平均額※<br>(回答病院数) |        | 四分位数・最高額    |             |             |             | 回答病院数 |
|------|-----------------|--------|-------------|-------------|-------------|-------------|-------|
|      | 第1・四分位数         | 中位数    | 第3・四分位数     | 最高額         |             |             |       |
| 計    | 円<br>201468     | (1609) | 円<br>180700 | 円<br>191300 | 円<br>204000 | 円<br>339600 | 2255  |
| 北海道  | 197658          | ( 110) | 180000      | 191300      | 200700      | 260600      | 160   |
| 青森   | 187658          | ( 25)  | 167075      | 187500      | 191300      | 204200      | 38    |
| 岩手   | 189972          | ( 22)  | 182600      | 191300      | 191300      | 200700      | 34    |
| 宮城   | 198316          | ( 34)  | 183900      | 192000      | 201050      | 234730      | 45    |
| 秋田   | 193641          | ( 21)  | 190800      | 191300      | 200075      | 209731      | 24    |
| 山形   | 198348          | ( 24)  | 191300      | 191300      | 199908      | 268121      | 32    |
| 福島   | 183272          | ( 31)  | 165400      | 186550      | 194275      | 226000      | 44    |
| 茨城   | 195884          | ( 25)  | 182325      | 194525      | 206125      | 218930      | 36    |
| 栃木   | 212584          | ( 19)  | 175375      | 192950      | 200850      | 247990      | 28    |
| 群馬   | 198447          | ( 27)  | 179450      | 195650      | 200813      | 222700      | 36    |
| 埼玉   | 215557          | ( 40)  | 186333      | 200875      | 218000      | 249398      | 56    |
| 千葉   | 205148          | ( 62)  | 185000      | 199750      | 210913      | 255675      | 92    |
| 東京都  | 209719          | ( 117) | 191300      | 204920      | 225273      | 300000      | 148   |
| 神奈川県 | 212140          | ( 70)  | 190000      | 202700      | 221500      | 273170      | 95    |
| 新潟   | 191342          | ( 48)  | 181114      | 191300      | 200700      | 235400      | 61    |
| 富山   | 188962          | ( 22)  | 171250      | 191300      | 200350      | 221700      | 28    |
| 石川   | 200450          | ( 18)  | 182700      | 191300      | 200700      | 227700      | 23    |
| 福井   | 196048          | ( 10)  | 190250      | 191300      | 200813      | 220000      | 16    |
| 山梨   | 198555          | ( 15)  | 190000      | 192000      | 200700      | 222800      | 23    |
| 長野   | 202062          | ( 37)  | 192225      | 200900      | 212239      | 239591      | 44    |
| 岐阜   | 205141          | ( 29)  | 191300      | 200600      | 201000      | 246500      | 43    |
| 静岡県  | 209650          | ( 45)  | 182700      | 197250      | 212650      | 254364      | 60    |
| 愛知県  | 205276          | ( 52)  | 191150      | 206600      | 217944      | 253940      | 73    |
| 三重   | 203154          | ( 23)  | 185400      | 191300      | 206600      | 237175      | 31    |
| 滋賀   | 209645          | ( 22)  | 190000      | 200700      | 207000      | 240210      | 27    |
| 京都   | 202423          | ( 32)  | 182200      | 197200      | 200700      | 230000      | 47    |
| 大阪   | 206115          | ( 83)  | 183650      | 199160      | 217248      | 280000      | 121   |
| 兵庫   | 205911          | ( 65)  | 184500      | 195200      | 213518      | 251430      | 90    |
| 奈良   | 202631          | ( 17)  | 181050      | 192000      | 206600      | 238875      | 21    |
| 和歌山  | 209977          | ( 17)  | 172175      | 191400      | 202355      | 233721      | 24    |
| 鳥取   | 195815          | ( 9)   | 185850      | 190650      | 198000      | 207150      | 12    |
| 島根   | 199098          | ( 11)  | 182700      | 191300      | 193340      | 255500      | 15    |
| 岡山   | 198817          | ( 43)  | 179225      | 185700      | 200556      | 235100      | 66    |
| 広島   | 190920          | ( 28)  | 175950      | 190000      | 200700      | 225158      | 49    |
| 山口   | 190795          | ( 34)  | 165400      | 188500      | 198800      | 218300      | 47    |
| 徳島   | 195851          | ( 13)  | 177850      | 187980      | 200100      | 226000      | 18    |
| 香川   | 192523          | ( 17)  | 181742      | 191300      | 191300      | 220700      | 21    |
| 愛媛   | 193983          | ( 24)  | 181250      | 187100      | 194750      | 244550      | 33    |
| 高知   | 193075          | ( 26)  | 179750      | 182700      | 191300      | 225500      | 37    |
| 福岡   | 194446          | ( 63)  | 173250      | 189900      | 200925      | 228800      | 88    |
| 佐賀   | 167486          | ( 15)  | 152050      | 174100      | 185350      | 200700      | 21    |
| 長崎   | 192060          | ( 33)  | 168500      | 187200      | 196575      | 339600      | 48    |
| 熊本   | 190675          | ( 41)  | 170000      | 180000      | 191300      | 235600      | 66    |
| 大分   | 191967          | ( 24)  | 179000      | 191300      | 200700      | 219500      | 34    |
| 宮崎   | 184505          | ( 27)  | 157500      | 174200      | 191300      | 202700      | 35    |
| 鹿児島  | 183422          | ( 21)  | 167500      | 181000      | 190650      | 200700      | 37    |
| 沖縄   | 214398          | ( 17)  | 177525      | 184700      | 204509      | 295850      | 26    |
| 無回答  | 180000          | ( 1)   | 180000      | 180000      | 180000      | 180000      | 2     |

※平均額：加重平均（病棟看護婦・士(正職員)）

第114表 都道府県・看護婦・士初任給：税込総額（平均・四分位数・最高額）

|      | 平均額※<br>(回答病院数)    |             | 四分位数・最高額    |             |             |      | 回答病院数 |
|------|--------------------|-------------|-------------|-------------|-------------|------|-------|
|      | 第1・四分位数            | 中位数         | 第3・四分位数     | 最高額         | 回答病院数       |      |       |
| 計    | 円<br>264011 (1609) | 円<br>235000 | 円<br>254167 | 円<br>275000 | 円<br>400500 | 2255 |       |
| 北海道  | 257946 (110)       | 241420      | 256500      | 269962      | 362020      | 160  |       |
| 青森   | 236350 (25)        | 206724      | 231250      | 246181      | 282659      | 38   |       |
| 岩手   | 243660 (22)        | 216100      | 234163      | 252317      | 275803      | 34   |       |
| 宮城   | 248123 (34)        | 230160      | 243080      | 261259      | 294500      | 45   |       |
| 秋田   | 241388 (21)        | 230200      | 236350      | 240450      | 270893      | 24   |       |
| 山形   | 253375 (24)        | 231998      | 243745      | 260750      | 311957      | 32   |       |
| 福島   | 230901 (31)        | 206615      | 230050      | 253451      | 282800      | 44   |       |
| 茨城   | 276092 (25)        | 246775      | 265622      | 282675      | 313560      | 36   |       |
| 栃木   | 264918 (19)        | 236543      | 252510      | 265926      | 294000      | 28   |       |
| 群馬   | 264703 (27)        | 246100      | 262550      | 280255      | 295558      | 36   |       |
| 埼玉   | 279998 (40)        | 245967      | 265132      | 284212      | 314900      | 56   |       |
| 千葉   | 273986 (62)        | 249129      | 270600      | 286675      | 364340      | 92   |       |
| 東京都  | 279858 (117)       | 268125      | 281697      | 296617      | 400000      | 148  |       |
| 神奈川県 | 280598 (70)        | 253963      | 273500      | 297399      | 330000      | 95   |       |
| 新潟   | 238674 (48)        | 222328      | 248792      | 259008      | 290924      | 61   |       |
| 富山   | 242283 (22)        | 221950      | 235468      | 246189      | 295960      | 28   |       |
| 石川   | 253074 (18)        | 226700      | 245001      | 261500      | 289000      | 23   |       |
| 福井   | 250868 (10)        | 232325      | 248621      | 256811      | 280536      | 16   |       |
| 山梨   | 249961 (15)        | 236000      | 253766      | 262670      | 300600      | 23   |       |
| 長野   | 260424 (37)        | 249250      | 257056      | 272193      | 291645      | 44   |       |
| 岐阜   | 262559 (29)        | 236778      | 261000      | 272000      | 330900      | 43   |       |
| 静岡県  | 282091 (45)        | 248210      | 270616      | 290878      | 319637      | 60   |       |
| 愛知県  | 279161 (52)        | 254741      | 275453      | 290000      | 340270      | 73   |       |
| 三重   | 259357 (23)        | 246222      | 258200      | 265140      | 297000      | 31   |       |
| 滋賀   | 266940 (22)        | 253500      | 273726      | 285497      | 332205      | 27   |       |
| 京都   | 270470 (32)        | 247600      | 256000      | 280300      | 355161      | 47   |       |
| 大阪   | 279728 (83)        | 257398      | 276000      | 291705      | 371320      | 121  |       |
| 兵庫   | 279354 (65)        | 254000      | 270628      | 287563      | 346577      | 90   |       |
| 奈良   | 248945 (17)        | 238225      | 249500      | 255219      | 304597      | 21   |       |
| 和歌山  | 252154 (17)        | 231740      | 244824      | 262708      | 321800      | 24   |       |
| 鳥取   | 246391 (9)         | 223250      | 244400      | 253401      | 258100      | 12   |       |
| 島根   | 258148 (11)        | 223940      | 247700      | 260484      | 316200      | 15   |       |
| 岡山   | 266610 (43)        | 220788      | 248674      | 268300      | 299000      | 66   |       |
| 広島   | 263770 (28)        | 233000      | 247000      | 270777      | 327871      | 49   |       |
| 山口   | 248445 (34)        | 220000      | 240000      | 256300      | 300439      | 47   |       |
| 徳島   | 251065 (13)        | 232815      | 247500      | 260117      | 290000      | 18   |       |
| 香川   | 247361 (17)        | 212082      | 240600      | 259047      | 265949      | 21   |       |
| 愛媛   | 242113 (24)        | 217150      | 239700      | 250813      | 292662      | 33   |       |
| 高知   | 248610 (26)        | 225600      | 236620      | 256316      | 298862      | 37   |       |
| 福岡   | 249864 (63)        | 227700      | 245860      | 258330      | 306190      | 88   |       |
| 佐賀   | 227241 (15)        | 216461      | 231882      | 239750      | 274600      | 21   |       |
| 長崎   | 248311 (33)        | 220750      | 242500      | 253926      | 400500      | 48   |       |
| 熊本   | 243363 (41)        | 215258      | 229800      | 244550      | 290000      | 66   |       |
| 大分   | 241224 (24)        | 227941      | 242914      | 254761      | 267400      | 34   |       |
| 宮崎   | 238488 (27)        | 207000      | 223400      | 243100      | 275700      | 35   |       |
| 鹿児島  | 245879 (21)        | 231550      | 241300      | 253750      | 271000      | 37   |       |
| 沖縄   | 270148 (17)        | 226225      | 253830      | 269215      | 347650      | 26   |       |
| 無回答  | 284000 (1)         | 210000      | 247000      | 284000      | 284000      | 2    |       |

※平均額：加重平均（病棟看護婦・士(正職員)）

第115表 都道府県・看護婦・士モデル賃金：基本給（平均・四分位数・最高額）

|      | 平均額※<br>(回答病院数) |        | 四分位数・最高額    |             |             |             | 回答病院数 |
|------|-----------------|--------|-------------|-------------|-------------|-------------|-------|
|      |                 |        | 第1・四分位数     | 中位数         | 第3・四分位数     | 最高額         |       |
| 計    | 円<br>271240     | (1559) | 円<br>230000 | 円<br>256000 | 円<br>278634 | 円<br>430000 | 2152  |
| 北海道  | 266129          | ( 102) | 232750      | 251300      | 271300      | 342700      | 149   |
| 青森   | 271510          | ( 23)  | 218800      | 262900      | 272000      | 303600      | 35    |
| 岩手   | 273652          | ( 22)  | 245150      | 271300      | 284675      | 298100      | 32    |
| 宮城   | 274128          | ( 30)  | 248000      | 262900      | 278800      | 338300      | 39    |
| 秋田   | 264011          | ( 21)  | 243725      | 257000      | 271700      | 327400      | 24    |
| 山形   | 277862          | ( 24)  | 246800      | 262900      | 294200      | 325700      | 31    |
| 福島   | 238881          | ( 30)  | 201325      | 231300      | 269925      | 294200      | 42    |
| 茨城   | 263101          | ( 24)  | 238000      | 250790      | 275600      | 320800      | 35    |
| 栃木   | 288131          | ( 21)  | 219600      | 245000      | 275750      | 371445      | 29    |
| 群馬   | 274346          | ( 26)  | 234625      | 264726      | 278800      | 321200      | 34    |
| 埼玉   | 279777          | ( 36)  | 232615      | 269500      | 289595      | 317950      | 49    |
| 千葉   | 274516          | ( 61)  | 228350      | 252300      | 278673      | 336000      | 89    |
| 東京都  | 281097          | ( 114) | 251900      | 271400      | 296240      | 430000      | 143   |
| 神奈川県 | 287050          | ( 64)  | 244200      | 274200      | 293148      | 354790      | 88    |
| 新潟   | 259589          | ( 48)  | 240450      | 262200      | 274400      | 315600      | 61    |
| 富山   | 267933          | ( 21)  | 220125      | 257950      | 271225      | 289900      | 26    |
| 石川   | 262360          | ( 20)  | 235650      | 264500      | 271300      | 314100      | 25    |
| 福井   | 269189          | ( 11)  | 223500      | 244200      | 263550      | 286400      | 17    |
| 山梨   | 263254          | ( 15)  | 252100      | 262900      | 271300      | 299000      | 23    |
| 長野   | 272921          | ( 37)  | 250588      | 264500      | 285200      | 329504      | 43    |
| 岐阜   | 275080          | ( 30)  | 255200      | 263800      | 275100      | 354600      | 43    |
| 静岡県  | 279626          | ( 45)  | 239750      | 262900      | 283768      | 312898      | 57    |
| 愛知県  | 281808          | ( 54)  | 245600      | 271500      | 294200      | 386910      | 75    |
| 三重   | 281156          | ( 23)  | 246000      | 267267      | 286400      | 328000      | 30    |
| 滋賀   | 277797          | ( 21)  | 242125      | 264050      | 284500      | 322248      | 24    |
| 京都   | 269622          | ( 34)  | 235250      | 259700      | 280725      | 320300      | 49    |
| 大阪   | 279304          | ( 80)  | 231900      | 261700      | 289170      | 333000      | 111   |
| 兵庫県  | 273509          | ( 63)  | 225500      | 253491      | 279500      | 340890      | 87    |
| 奈良   | 279084          | ( 16)  | 232500      | 262900      | 281233      | 303844      | 19    |
| 和歌山  | 287875          | ( 15)  | 236950      | 263800      | 292100      | 311400      | 21    |
| 鳥取   | 255121          | ( 10)  | 216350      | 236700      | 262900      | 286400      | 13    |
| 島根   | 270889          | ( 10)  | 236438      | 257505      | 278883      | 287500      | 14    |
| 岡山   | 258153          | ( 41)  | 222000      | 248100      | 265075      | 304600      | 64    |
| 広島   | 254578          | ( 26)  | 212228      | 245800      | 270000      | 302278      | 44    |
| 山口   | 257742          | ( 34)  | 200000      | 239500      | 266150      | 335195      | 46    |
| 徳島   | 263111          | ( 13)  | 220000      | 262110      | 270325      | 294200      | 18    |
| 香川   | 264988          | ( 16)  | 235800      | 258400      | 272575      | 294200      | 20    |
| 愛媛   | 268576          | ( 24)  | 221175      | 253000      | 272425      | 294200      | 32    |
| 高知   | 262392          | ( 26)  | 230000      | 243900      | 262900      | 331800      | 35    |
| 福岡   | 259263          | ( 59)  | 218425      | 248200      | 268246      | 349890      | 86    |
| 佐賀   | 216084          | ( 15)  | 193750      | 220500      | 248000      | 277800      | 21    |
| 長崎   | 247903          | ( 32)  | 205500      | 233100      | 263400      | 335700      | 45    |
| 熊本   | 250684          | ( 41)  | 205500      | 224300      | 257500      | 300000      | 59    |
| 大分   | 250731          | ( 23)  | 216750      | 232300      | 262900      | 288000      | 33    |
| 宮崎   | 247630          | ( 22)  | 196900      | 229950      | 261650      | 294200      | 29    |
| 鹿児島  | 245731          | ( 19)  | 204100      | 220000      | 254765      | 295500      | 37    |
| 沖縄   | 266958          | ( 16)  | 220175      | 244050      | 270900      | 331100      | 24    |
| 無回答  | 230000          | ( 1)   | 220000      | 225000      | 230000      | 230000      | 2     |

※平均額：加重平均（病棟看護婦・士(正職員)）

第116表 都道府県・看護婦・士モデル賃金：税込総額（平均・四分位数・最高額）

|      | 平均額※<br>(回答病院数)    |               | 四分位数・最高額      |               |               |           | 回答病院数 |
|------|--------------------|---------------|---------------|---------------|---------------|-----------|-------|
|      | 第1・四分位数            | 中位数           | 第3・四分位数       | 最高額           |               |           |       |
| 計    | 円<br>331516 (1559) | 円<br>290000   | 円<br>313879   | 円<br>340756   | 円<br>468564   | 2152      |       |
| 北海道  | 322472 (102)       | 293400        | 313600        | 333395        | 466300        | 149       |       |
| 青森   | 311124 (23)        | 272800        | 299800        | 319504        | 377100        | 35        |       |
| 岩手   | 325385 (22)        | 281832        | 314695        | 340327        | 361052        | 32        |       |
| 宮城   | 315826 (30)        | 278636        | 300000        | 317763        | 390505        | 39        |       |
| 秋田   | 308283 (21)        | 285525        | 296500        | 314750        | 386800        | 24        |       |
| 山形   | 317768 (24)        | 287700        | 308540        | 332740        | 416133        | 31        |       |
| 福島   | 292859 (30)        | 259100        | 290267        | 316336        | 352584        | 42        |       |
| 茨城   | 337310 (24)        | 298100        | 313400        | 340575        | 403000        | 35        |       |
| 栃木   | 344265 (21)        | 299800        | 316300        | 335584        | 414101        | 29        |       |
| 群馬   | 327380 (26)        | 304125        | 324655        | 350079        | 368253        | 34        |       |
| 埼玉   | 344738 (36)        | 303650        | 322380        | 344345        | 410000        | 49        |       |
| 千葉   | 335936 (61)        | 300000        | 323000        | 352057        | 417300        | 89        |       |
| 東京都  | 347152 (114)       | 323126        | 348700        | 368616        | 463810        | 143       |       |
| 神奈川県 | 361313 (64)        | 320430        | 340000        | 361975        | 452194        | 88        |       |
| 新潟   | 301590 (48)        | 288528        | 300210        | 319508        | 381120        | 61        |       |
| 富山   | 316722 (21)        | 274634        | 298220        | 320400        | 365228        | 26        |       |
| 石川   | 314790 (20)        | 293150        | 302600        | 327162        | 396483        | 25        |       |
| 福井   | 309270 (11)        | 275700        | 296041        | 311520        | 343861        | 17        |       |
| 山梨   | 322954 (15)        | 294332        | 310500        | 343000        | 368900        | 23        |       |
| 長野   | 324398 (37)        | 304088        | 318483        | 343425        | 372988        | 43        |       |
| 岐阜   | 320986 (30)        | 299070        | 313500        | 336046        | 447004        | 43        |       |
| 静岡県  | 343123 (45)        | 305555        | 328076        | 348075        | 404862        | 57        |       |
| 愛知県  | 358608 (54)        | 316700        | 349160        | 368330        | 443550        | 75        |       |
| 三重   | 326691 (23)        | 305378        | 315166        | 339149        | 458695        | 30        |       |
| 滋賀   | 347373 (21)        | 317897        | 339249        | 369430        | 399500        | 24        |       |
| 京都   | 342691 (34)        | 299835        | 330500        | 348494        | 463102        | 49        |       |
| 大阪   | 351533 (80)        | 315000        | 337000        | 364000        | 468564        | 111       |       |
| 兵庫   | 348679 (63)        | 305291        | 322200        | 352209        | 418595        | 87        |       |
| 奈良   | 331035 (16)        | 292000        | 310540        | 332990        | 356040        | 19        |       |
| 和歌山  | 324764 (15)        | 298271        | 330147        | 351180        | 382000        | 21        |       |
| 鳥取   | 293731 (10)        | 276500        | 287700        | 296866        | 327358        | 13        |       |
| 島根   | 324338 (10)        | 281688        | 300389        | 327891        | 373287        | 14        |       |
| 岡山   | 320973 (41)        | 275350        | 300000        | 326100        | 385178        | 64        |       |
| 広島   | 334231 (26)        | 280600        | 306650        | 324508        | 420675        | 44        |       |
| 山口   | 314588 (34)        | 267462        | 291909        | 312813        | 449923        | 46        |       |
| 徳島   | 319653 (13)        | 284650        | 304520        | 346206        | 380000        | 18        |       |
| 香川   | 310770 (16)        | 282250        | 300650        | 327163        | 366000        | 20        |       |
| 愛媛   | 311324 (24)        | 275875        | 298950        | 321325        | 351000        | 32        |       |
| 高知   | 318084 (26)        | 283000        | 296080        | 325900        | 405164        | 35        |       |
| 福岡   | 316558 (59)        | 286475        | 297050        | 320950        | 396480        | 86        |       |
| 佐賀   | 277225 (15)        | 254450        | 286000        | 311864        | 324900        | 21        |       |
| 長崎   | 298567 (32)        | 262450        | 290660        | 315234        | 391531        | 45        |       |
| 熊本   | 300284 (41)        | 257400        | 273300        | 303980        | 343344        | 59        |       |
| 大分   | 298633 (23)        | 275100        | 290100        | 316290        | 335120        | 33        |       |
| 宮崎   | 306317 (22)        | 252575        | 275500        | 311238        | 374800        | 29        |       |
| 鹿児島  | 305822 (19)        | 267150        | 282700        | 308140        | 354600        | 37        |       |
| 沖縄   | 313421 (16)        | <b>291833</b> | <b>301600</b> | <b>318520</b> | <b>416419</b> | <b>24</b> |       |
| 無回答  | 334000 (1)         | 280000        | 307000        | 334000        | 334000        | 2         |       |

※平均額：加重平均（病棟看護婦・士(正職員)）

第117表 都道府県・看護婦・士中途採用モデル賃金：基本給（平均・四分位数・最高額）

|      | 平均額※<br>(回答病院数) |        | 四分位数・最高額    |             |             |             | 回答病院数 |
|------|-----------------|--------|-------------|-------------|-------------|-------------|-------|
|      |                 |        | 第1・四分位数     | 中位数         | 第3・四分位数     | 最高額         |       |
| 計    | 円<br>244481     | (1401) | 円<br>209600 | 円<br>232600 | 円<br>250000 | 円<br>430000 | 1923  |
| 北海道  | 240699          | ( 95)  | 214541      | 228683      | 248000      | 304800      | 136   |
| 青森   | 232741          | ( 20)  | 201150      | 232600      | 240900      | 271300      | 29    |
| 岩手   | 255317          | ( 16)  | 218800      | 242200      | 255900      | 325000      | 25    |
| 宮城   | 248029          | ( 27)  | 216600      | 237150      | 250675      | 292700      | 34    |
| 秋田   | 234646          | ( 19)  | 220675      | 232750      | 241075      | 318600      | 22    |
| 山形   | 247403          | ( 21)  | 223078      | 240500      | 257725      | 288947      | 28    |
| 福島   | 208306          | ( 22)  | 182700      | 208300      | 232600      | 299900      | 31    |
| 茨城   | 234289          | ( 23)  | 210500      | 226740      | 248000      | 296100      | 33    |
| 栃木   | 240945          | ( 17)  | 195500      | 219500      | 247750      | 297550      | 25    |
| 群馬   | 241827          | ( 22)  | 216600      | 229750      | 248000      | 265500      | 30    |
| 埼玉   | 249824          | ( 34)  | 215565      | 248000      | 261000      | 284180      | 43    |
| 千葉   | 249875          | ( 57)  | 214150      | 234850      | 254675      | 308280      | 82    |
| 東京都  | 253215          | ( 108) | 230100      | 248000      | 270000      | 430000      | 140   |
| 神奈川県 | 260106          | ( 62)  | 222300      | 250000      | 265000      | 329380      | 83    |
| 新潟   | 232646          | ( 40)  | 212600      | 231100      | 242000      | 302000      | 51    |
| 富山   | 236023          | ( 19)  | 197800      | 224150      | 248000      | 282500      | 22    |
| 石川   | 234832          | ( 13)  | 229500      | 240500      | 241600      | 255500      | 17    |
| 福井   | 248656          | ( 9)   | 200000      | 227850      | 236750      | 271300      | 14    |
| 山梨   | 245325          | ( 14)  | 228750      | 240500      | 257525      | 270400      | 22    |
| 長野   | 245369          | ( 34)  | 225500      | 245434      | 262003      | 288912      | 38    |
| 岐阜   | 252750          | ( 28)  | 230000      | 240500      | 249850      | 302000      | 39    |
| 静岡県  | 250971          | ( 41)  | 221725      | 235300      | 254050      | 304081      | 52    |
| 愛知県  | 256197          | ( 50)  | 228048      | 248900      | 263063      | 297061      | 70    |
| 三重   | 263292          | ( 21)  | 221250      | 240500      | 259300      | 294200      | 29    |
| 滋賀   | 257083          | ( 20)  | 227100      | 248000      | 260000      | 380796      | 23    |
| 京都   | 238653          | ( 28)  | 207473      | 229800      | 246725      | 338500      | 40    |
| 大阪   | 254709          | ( 73)  | 214050      | 242000      | 263850      | 361520      | 101   |
| 兵庫   | 247847          | ( 54)  | 208000      | 232600      | 251850      | 306790      | 74    |
| 奈良   | 259678          | ( 13)  | 206900      | 220600      | 248000      | 287500      | 15    |
| 和歌山  | 254751          | ( 15)  | 185775      | 236275      | 255485      | 301758      | 20    |
| 鳥取   | 229688          | ( 8)   | 215275      | 221200      | 238200      | 255500      | 10    |
| 島根   | 240619          | ( 9)   | 212300      | 232200      | 252584      | 271900      | 13    |
| 岡山   | 230886          | ( 39)  | 200800      | 221200      | 240500      | 268192      | 59    |
| 広島   | 230927          | ( 24)  | 199550      | 228100      | 248200      | 266800      | 38    |
| 山口   | 232271          | ( 30)  | 183500      | 212500      | 241200      | 344800      | 41    |
| 徳島   | 239477          | ( 11)  | 198100      | 232600      | 248000      | 260000      | 15    |
| 香川   | 229514          | ( 13)  | 200800      | 232600      | 240500      | 250700      | 15    |
| 愛媛   | 236052          | ( 21)  | 204800      | 224200      | 237750      | 264400      | 29    |
| 高知   | 226019          | ( 25)  | 207500      | 223000      | 230200      | 277800      | 33    |
| 福岡   | 237419          | ( 56)  | 204650      | 227250      | 246950      | 288900      | 80    |
| 佐賀   | 194117          | ( 14)  | 175100      | 205500      | 232600      | 250700      | 19    |
| 長崎   | 217368          | ( 28)  | 182700      | 202000      | 232600      | 283500      | 39    |
| 熊本   | 224616          | ( 37)  | 184425      | 204050      | 225525      | 283800      | 54    |
| 大分   | 230006          | ( 20)  | 199325      | 214713      | 247110      | 348200      | 30    |
| 宮崎   | 213888          | ( 21)  | 177200      | 194400      | 231900      | 271300      | 27    |
| 鹿児島  | 220098          | ( 14)  | 187325      | 200250      | 218675      | 255500      | 28    |
| 沖縄   | 227299          | ( 15)  | 199122      | 210600      | 230800      | 287050      | 23    |
| 無回答  | 200000          | ( 1)   | 200000      | 205000      | 210000      | 210000      | 2     |

※平均額：加重平均（病棟看護婦・士(正職員)）

第118表 都道府県・看護婦・士中途採用モデル賃金：税込総額（平均・四分位数・最高額）

|      | 平均額※<br>(回答病院数) |        | 四分位数・最高額    |             |             |             | 回答病院数 |
|------|-----------------|--------|-------------|-------------|-------------|-------------|-------|
|      | 第1・四分位数         | 中位数    | 第3・四分位数     | 最高額         |             |             |       |
| 計    | 円<br>302453     | (1401) | 円<br>265484 | 円<br>289000 | 円<br>312300 | 円<br>452073 | 1923  |
| 北海道  | 295446          | ( 95)  | 275760      | 294750      | 310884      | 404092      | 136   |
| 青森   | 271044          | ( 20)  | 253950      | 275044      | 288000      | 305360      | 29    |
| 岩手   | 309909          | ( 16)  | 271320      | 283800      | 315400      | 399000      | 25    |
| 宮城   | 290756          | ( 27)  | 259167      | 275070      | 298550      | 341597      | 34    |
| 秋田   | 275178          | ( 19)  | 258825      | 267143      | 292750      | 369189      | 22    |
| 山形   | 285018          | ( 21)  | 260870      | 278188      | 298470      | 351352      | 28    |
| 福島   | 257776          | ( 22)  | 230300      | 250900      | 292000      | 342511      | 31    |
| 茨城   | 304656          | ( 23)  | 265650      | 288496      | 306200      | 386594      | 33    |
| 栃木   | 289714          | ( 17)  | 263025      | 282400      | 297000      | 336641      | 25    |
| 群馬   | 292585          | ( 22)  | 272860      | 288200      | 309868      | 338750      | 30    |
| 埼玉   | 312283          | ( 34)  | 284766      | 302570      | 317260      | 380000      | 43    |
| 千葉   | 305258          | ( 57)  | 279440      | 305050      | 319550      | 385041      | 82    |
| 東京都  | 316757          | ( 108) | 300625      | 320046      | 341602      | 452073      | 140   |
| 神奈川県 | 329388          | ( 62)  | 292451      | 316600      | 338000      | 403183      | 83    |
| 新潟   | 281873          | ( 40)  | 254256      | 269255      | 293407      | 365073      | 51    |
| 富山   | 286602          | ( 19)  | 248850      | 273585      | 297747      | 327208      | 22    |
| 石川   | 275668          | ( 13)  | 266195      | 276057      | 283802      | 331500      | 17    |
| 福井   | 286488          | ( 9)   | 251500      | 281387      | 291293      | 313430      | 14    |
| 山梨   | 301055          | ( 14)  | 261750      | 296331      | 314994      | 337000      | 22    |
| 長野   | 289314          | ( 34)  | 276468      | 288151      | 306572      | 350395      | 38    |
| 岐阜   | 294924          | ( 28)  | 270000      | 289100      | 310000      | 377520      | 39    |
| 静岡県  | 311303          | ( 41)  | 284106      | 301321      | 323405      | 404862      | 52    |
| 愛知県  | 331765          | ( 50)  | 298975      | 317106      | 336208      | 385200      | 70    |
| 三重   | 308022          | ( 21)  | 281645      | 296700      | 310745      | 418920      | 29    |
| 滋賀   | 325435          | ( 20)  | 302706      | 322962      | 343222      | 430856      | 23    |
| 京都   | 303739          | ( 28)  | 274875      | 286350      | 310726      | 411800      | 40    |
| 大阪   | 323605          | ( 73)  | 290114      | 311800      | 337295      | 441016      | 101   |
| 兵庫   | 320597          | ( 54)  | 280040      | 303400      | 321104      | 385262      | 74    |
| 奈良   | 316578          | ( 13)  | 272400      | 277000      | 293700      | 347552      | 15    |
| 和歌山  | 292389          | ( 15)  | 270913      | 283064      | 308678      | 413130      | 20    |
| 鳥取   | 263997          | ( 8)   | 252560      | 268600      | 279092      | 295094      | 10    |
| 島根   | 285855          | ( 9)   | 253379      | 275691      | 302177      | 334832      | 13    |
| 岡山   | 293418          | ( 39)  | 258700      | 271966      | 300296      | 339981      | 59    |
| 広島   | 309591          | ( 24)  | 262045      | 282000      | 299345      | 376185      | 38    |
| 山口   | 283273          | ( 30)  | 232500      | 265300      | 285643      | 407480      | 41    |
| 徳島   | 296903          | ( 11)  | 261320      | 282796      | 323680      | 370000      | 15    |
| 香川   | 274630          | ( 13)  | 260000      | 267780      | 279600      | 342200      | 15    |
| 愛媛   | 280511          | ( 21)  | 259422      | 267785      | 294650      | 334972      | 29    |
| 高知   | 269972          | ( 25)  | 255050      | 265500      | 289250      | 358450      | 33    |
| 福岡   | 292958          | ( 56)  | 259553      | 279738      | 301759      | 368670      | 80    |
| 佐賀   | 250475          | ( 14)  | 242500      | 260000      | 273500      | 314420      | 19    |
| 長崎   | 264106          | ( 28)  | 236060      | 256000      | 284800      | 318500      | 39    |
| 熊本   | 272537          | ( 37)  | 231950      | 250868      | 275088      | 319830      | 54    |
| 大分   | 276912          | ( 20)  | 246114      | 263900      | 296131      | 384148      | 30    |
| 宮崎   | 269855          | ( 21)  | 223800      | 246840      | 289877      | 326000      | 27    |
| 鹿児島  | 277295          | ( 14)  | 247301      | 259425      | 282387      | 308500      | 28    |
| 沖縄   | 273811          | ( 15)  | 248000      | 282200      | 230800      | 356221      | 23    |
| 無回答  | 304000          | ( 1)   | 250000      | 277000      | 304000      | 304000      | 2     |

※平均額：加重平均（病棟看護婦・士(正職員)）



第119表 設置主体・助産婦初任給：基本給（平均・四分位数・最高額）

|               | 平均額※<br>(回答病院数) |        | 四分位数・最高額    |        |             |        | 回答<br>病院数 |
|---------------|-----------------|--------|-------------|--------|-------------|--------|-----------|
|               |                 |        | 第1・<br>四分位数 | 中位数    | 第3・<br>四分位数 | 最高額    |           |
|               | 円               |        | 円           | 円      | 円           | 円      |           |
| 計             | 211657          | ( 543) | 199350      | 206600 | 218800      | 320000 | 804       |
| 国立病院          | 203904          | ( 28)  | 200700      | 200700 | 206800      | 220990 | 37        |
| 国立療養所         | —               | ( —)   | 207500      | 207500 | 207500      | 207500 | 1         |
| 国(文部省)        | 205731          | ( 26)  | 200700      | 200700 | 211237      | 247770 | 32        |
| 国(労働福祉事業団)    | 205684          | ( 8)   | 203200      | 203200 | 204724      | 230200 | 14        |
| 国(その他)        | 213633          | ( 7)   | 204100      | 208100 | 227200      | 228580 | 7         |
| 都道府県          | 215949          | ( 40)  | 200700      | 206600 | 212700      | 311850 | 61        |
| 市町村           | 211161          | (153)  | 200700      | 206600 | 218800      | 320000 | 222       |
| 日赤            | 214318          | ( 40)  | 206600      | 207000 | 216050      | 270760 | 49        |
| 済生会           | 213528          | ( 16)  | 200700      | 206600 | 218800      | 245760 | 23        |
| 北海道社会事業協会     | 185700          | ( 1)   | 185700      | 185700 | 185700      | 185700 | 2         |
| 厚生連           | 201911          | ( 34)  | 191650      | 200600 | 206500      | 238590 | 48        |
| 国民健康保険団体連合会   | 186800          | ( 1)   | 186800      | 186800 | 186800      | 186800 | 1         |
| 全国社会保険協会連合会   | 219844          | ( 20)  | 206600      | 206800 | 233000      | 254480 | 27        |
| 厚生団           | —               | ( —)   | —           | —      | —           | —      | —         |
| 船員保険会         | —               | ( —)   | 206600      | 216930 | 227260      | 227260 | 2         |
| 健康保険組合及びその連合会 | 210508          | ( 5)   | 198800      | 210300 | 219875      | 227000 | 6         |
| 共済組合及びその連合会   | 227559          | ( 12)  | 205100      | 223614 | 233145      | 264528 | 17        |
| 国民健康保険組合      | —               | ( —)   | —           | —      | —           | —      | —         |
| 公益法人          | 197765          | ( 16)  | 169300      | 195600 | 215300      | 230280 | 29        |
| 医療法人          | 207704          | ( 58)  | 185750      | 197450 | 217075      | 271700 | 114       |
| 学校法人          | 216926          | ( 34)  | 206600      | 215200 | 226400      | 254760 | 43        |
| 会社            | 198809          | ( 11)  | 191125      | 213600 | 234900      | 264020 | 14        |
| その他の法人        | 219152          | ( 28)  | 193700      | 205850 | 233275      | 281810 | 38        |
| 個人            | 203686          | ( 3)   | 180750      | 197900 | 210550      | 240000 | 13        |
| 無回答           | 235018          | ( 2)   | 182375      | 215450 | 254846      | 265028 | 4         |

※平均額：加重平均（病棟助産婦(正職員)）

第120表 設置主体・助産婦初任給：税込総額（平均・四分位数・最高額）

|               | 平均額※<br>(回答病院数) |        | 四分位数・最高額    |        |             |        | 回答<br>病院数 |
|---------------|-----------------|--------|-------------|--------|-------------|--------|-----------|
|               |                 |        | 第1・<br>四分位数 | 中位数    | 第3・<br>四分位数 | 最高額    |           |
|               | 円               |        | 円           | 円      | 円           | 円      |           |
| 計             | 276397          | ( 543) | 252969      | 269814 | 289596      | 363650 | 804       |
| 国立病院          | 265152          | ( 28)  | 253528      | 262020 | 276627      | 289045 | 37        |
| 国立療養所         | —               | ( —)   | 232300      | 232300 | 232300      | 232300 | 1         |
| 国(文部省)        | 252890          | ( 26)  | 246844      | 257561 | 265123      | 317146 | 32        |
| 国(労働福祉事業団)    | 269188          | ( 8)   | 263824      | 273631 | 284124      | 306672 | 14        |
| 国(その他)        | 269439          | ( 7)   | 256388      | 269435 | 281474      | 291030 | 7         |
| 都道府県          | 274556          | ( 40)  | 248983      | 268351 | 285948      | 363650 | 61        |
| 市町村           | 281714          | ( 153) | 249489      | 269032 | 293251      | 354250 | 222       |
| 日赤            | 280627          | ( 40)  | 262578      | 272620 | 283584      | 317337 | 49        |
| 済生会           | 275585          | ( 16)  | 252000      | 261820 | 288888      | 318000 | 23        |
| 北海道社会事業協会     | 257000          | ( 1)   | 257000      | 260461 | 263922      | 263922 | 2         |
| 厚生連           | 255590          | ( 34)  | 240458      | 263331 | 270829      | 298840 | 48        |
| 国民健康保険団体連合会   | 251700          | ( 1)   | 251700      | 251700 | 251700      | 251700 | 1         |
| 全国社会保険協会連合会   | 293193          | ( 20)  | 271552      | 288004 | 305572      | 326838 | 27        |
| 厚生団           | —               | ( —)   | —           | —      | —           | —      | —         |
| 船員保険会         | —               | ( —)   | 297920      | 304798 | 311676      | 311676 | 2         |
| 健康保険組合及びその連合会 | 270670          | ( 5)   | 237920      | 269640 | 288775      | 323800 | 6         |
| 共済組合及びその連合会   | 293455          | ( 12)  | 261622      | 282983 | 300878      | 327674 | 17        |
| 国民健康保険組合      | —               | ( —)   | —           | —      | —           | —      | —         |
| 公益法人          | 256410          | ( 16)  | 233435      | 255046 | 279975      | 334900 | 29        |
| 医療法人          | 271932          | ( 58)  | 252300      | 272000 | 290925      | 348500 | 114       |
| 学校法人          | 289998          | ( 34)  | 272220      | 291499 | 302644      | 330600 | 43        |
| 会社            | 257085          | ( 11)  | 251473      | 264900 | 286962      | 304000 | 14        |
| その他の法人        | 287088          | ( 28)  | 258816      | 273396 | 297188      | 343360 | 38        |
| 個人            | 257314          | ( 3)   | 262450      | 281100 | 297500      | 356000 | 13        |
| 無回答           | 312698          | ( 2)   | 239500      | 279874 | 312847      | 315680 | 4         |

※平均額：加重平均（病棟助産婦(正職員)）

第121表 設置主体・助産婦モデル賃金：基本給（平均・四分位数・最高額）

|               | 平均額※<br>(回答病院数) |        | 四分位数・最高額    |        |             |        | 回答<br>病院数 |
|---------------|-----------------|--------|-------------|--------|-------------|--------|-----------|
|               |                 |        | 第1・<br>四分位数 | 中位数    | 第3・<br>四分位数 | 最高額    |           |
|               | 円               |        | 円           | 円      | 円           | 円      |           |
| 計             | 285938          | ( 533) | 262900      | 279400 | 296653      | 450000 | 786       |
| 国立病院          | 268826          | ( 28)  | 248850      | 270400 | 282300      | 313720 | 37        |
| 国立療養所         | —               | ( —)   | 248850      | 255175 | 261500      | 261500 | 2         |
| 国(文部省)        | 278183          | ( 26)  | 270400      | 277800 | 285200      | 297440 | 32        |
| 国(労働福祉事業団)    | 297894          | ( 8)   | 287800      | 291950 | 304546      | 316580 | 14        |
| 国(その他)        | 295838          | ( 8)   | 282225      | 289700 | 304893      | 347900 | 8         |
| 都道府県          | 298835          | ( 40)  | 280225      | 295400 | 306310      | 328150 | 60        |
| 市町村           | 296782          | ( 148) | 277800      | 292128 | 304310      | 450000 | 213       |
| 日赤            | 288558          | ( 40)  | 278300      | 286400 | 295800      | 336160 | 49        |
| 済生会           | 276271          | ( 16)  | 263800      | 270400 | 280600      | 321920 | 23        |
| 北海道社会事業協会     | —               | ( —)   | 254600      | 254600 | 254600      | 254600 | 1         |
| 厚生連           | 267815          | ( 34)  | 257475      | 265300 | 283566      | 327679 | 48        |
| 国民健康保険団体連合会   | 260900          | ( 1)   | 260900      | 260900 | 260900      | 260900 | 1         |
| 全国社会保険協会連合会   | 285263          | ( 17)  | 277800      | 279200 | 289627      | 342590 | 23        |
| 厚生団           | —               | ( —)   | —           | —      | —           | —      | —         |
| 船員保険会         | —               | ( —)   | 286400      | 309300 | 332200      | 332200 | 2         |
| 健康保険組合及びその連合会 | 276453          | ( 5)   | 252475      | 273900 | 288550      | 295300 | 6         |
| 共済組合及びその連合会   | 299568          | ( 12)  | 271450      | 308660 | 320020      | 336800 | 17        |
| 国民健康保険組合      | —               | ( —)   | —           | —      | —           | —      | —         |
| 公益法人          | 256326          | ( 17)  | 225300      | 255050 | 276383      | 303960 | 28        |
| 医療法人          | 265754          | ( 56)  | 232000      | 248260 | 271100      | 357000 | 111       |
| 学校法人          | 292104          | ( 33)  | 284000      | 293100 | 313720      | 380300 | 42        |
| 会社            | 259113          | ( 12)  | 259500      | 280000 | 300250      | 308770 | 15        |
| その他の法人        | 287204          | ( 27)  | 248300      | 278800 | 299377      | 343728 | 37        |
| 個人            | 260943          | ( 3)   | 214250      | 246800 | 260300      | 275000 | 13        |
| 無回答           | 302007          | ( 2)   | 227450      | 272324 | 302237      | 306600 | 4         |

※平均額：加重平均（病棟助産婦(正職員)）

第122表 設置主体・助産婦モデル賃金：税込総額（平均・四分位数・最高額）

|               | 平均額※<br>(回答病院数) |        | 四分位数・最高額    |             |             |             | 回答<br>病院数 |
|---------------|-----------------|--------|-------------|-------------|-------------|-------------|-----------|
|               |                 |        | 第1・<br>四分位数 | 中位数         | 第3・<br>四分位数 | 最高額         |           |
| 計             | 円<br>347497     | ( 533) | 円<br>313373 | 円<br>335122 | 円<br>364000 | 円<br>473600 | 786       |
| 国立病院          | 322738          | ( 28)  | 304160      | 317660      | 337303      | 384500      | 37        |
| 国立療養所         | —               | ( —)   | 268850      | 277575      | 286300      | 286300      | 2         |
| 国(文部省)        | 316927          | ( 26)  | 303478      | 322220      | 334223      | 382300      | 32        |
| 国(労働福祉事業団)    | 364272          | ( 8)   | 338562      | 368311      | 381956      | 449124      | 14        |
| 国(その他)        | 352055          | ( 8)   | 329215      | 352775      | 369857      | 434118      | 8         |
| 都道府県          | 350865          | ( 40)  | 328800      | 350244      | 362998      | 428795      | 60        |
| 市町村           | 363590          | ( 148) | 320300      | 345207      | 377767      | 473600      | 213       |
| 日赤            | 347819          | ( 40)  | 321307      | 336500      | 359761      | 465233      | 49        |
| 済生会           | 340720          | ( 16)  | 304922      | 321500      | 356480      | 430280      | 23        |
| 北海道社会事業協会     | —               | ( —)   | 300700      | 300700      | 300700      | 300700      | 1         |
| 厚生連           | 322813          | ( 34)  | 311412      | 322090      | 336705      | 395671      | 48        |
| 国民健康保険団体連合会   | 320900          | ( 1)   | 320900      | 320900      | 320900      | 320900      | 1         |
| 全国社会保険協会連合会   | 354220          | ( 17)  | 324890      | 348075      | 386274      | 402340      | 23        |
| 厚生団           | —               | ( —)   | —           | —           | —           | —           | —         |
| 船員保険会         | —               | ( —)   | 375860      | 389590      | 403320      | 403320      | 2         |
| 健康保険組合及びその連合会 | 337851          | ( 5)   | 312719      | 334336      | 359371      | 370000      | 6         |
| 共済組合及びその連合会   | 354988          | ( 12)  | 335418      | 354848      | 367470      | 369440      | 17        |
| 国民健康保険組合      | —               | ( —)   | —           | —           | —           | —           | —         |
| 公益法人          | 318549          | ( 17)  | 293550      | 317431      | 335110      | 383225      | 28        |
| 医療法人          | 331132          | ( 56)  | 301100      | 319204      | 342800      | 424500      | 111       |
| 学校法人          | 364899          | ( 33)  | 341236      | 372181      | 392620      | 453560      | 42        |
| 会社            | 331461          | ( 12)  | 305000      | 345256      | 368878      | 438707      | 15        |
| その他の法人        | 356750          | ( 27)  | 316400      | 345020      | 365000      | 403600      | 37        |
| 個人            | 309686          | ( 3)   | 290250      | 320000      | 339600      | 410000      | 13        |
| 無回答           | 376477          | ( 2)   | 269950      | 317284      | 377302      | 392980      | 4         |

※平均額：加重平均（病棟助産婦(正職員)）

第123表 都道府県・助産婦初任給：基本給（平均・四分位数・最高額）

|      | 平均額※<br>(回答病院数)   |             | 四分位数・最高額    |             |             |     | 回答病院数 |
|------|-------------------|-------------|-------------|-------------|-------------|-----|-------|
|      | 第1・四分位数           | 中位数         | 第3・四分位数     | 最高額         |             |     |       |
| 計    | 円<br>211657 (543) | 円<br>199350 | 円<br>206600 | 円<br>218800 | 円<br>320000 | 804 |       |
| 北海道  | 210234 (28)       | 197620      | 206600      | 217754      | 233721      | 49  |       |
| 青森   | 197956 (7)        | 191300      | 200700      | 200700      | 200900      | 15  |       |
| 岩手   | 203109 (5)        | 200700      | 200700      | 200700      | 212700      | 11  |       |
| 宮城   | 206318 (14)       | 200700      | 200900      | 208400      | 246870      | 23  |       |
| 秋田   | 202095 (10)       | 199500      | 200700      | 206975      | 210700      | 14  |       |
| 山形   | 205251 (10)       | 199300      | 200700      | 208166      | 209850      | 17  |       |
| 福島   | 191987 (10)       | 169075      | 201850      | 206600      | 236000      | 14  |       |
| 茨城   | 202060 (8)        | 187225      | 198805      | 216625      | 225000      | 14  |       |
| 栃木   | 217038 (8)        | 191500      | 207000      | 223100      | 254700      | 11  |       |
| 群馬   | 208964 (8)        | 199525      | 206600      | 208425      | 220940      | 10  |       |
| 埼玉   | 226105 (13)       | 210600      | 220700      | 242355      | 269500      | 21  |       |
| 千葉   | 216228 (20)       | 202575      | 211000      | 220608      | 245330      | 26  |       |
| 東京都  | 217518 (45)       | 200550      | 215500      | 235000      | 320000      | 63  |       |
| 神奈川県 | 227061 (27)       | 206600      | 220235      | 239025      | 279880      | 38  |       |
| 新潟   | 201164 (21)       | 195325      | 203336      | 206600      | 239200      | 28  |       |
| 富山   | 202320 (9)        | 200700      | 200700      | 207000      | 230200      | 11  |       |
| 石川   | 204690 (8)        | 197700      | 200700      | 206600      | 227700      | 11  |       |
| 福井   | 203945 (8)        | 200700      | 200700      | 206700      | 218000      | 9   |       |
| 山梨   | 206935 (5)        | 197247      | 206600      | 212700      | 212700      | 6   |       |
| 長野   | 215213 (17)       | 195095      | 207000      | 222450      | 252145      | 24  |       |
| 岐阜   | 213070 (12)       | 205450      | 206600      | 215850      | 233600      | 20  |       |
| 静岡県  | 218498 (18)       | 205100      | 224090      | 225650      | 254364      | 21  |       |
| 愛知県  | 211958 (32)       | 201138      | 217900      | 225500      | 253800      | 40  |       |
| 三重   | 215164 (7)        | 200700      | 202500      | 217500      | 238590      | 11  |       |
| 滋賀   | 220464 (10)       | 205000      | 212700      | 213300      | 246639      | 11  |       |
| 京都   | 213354 (10)       | 200700      | 210000      | 219000      | 232800      | 15  |       |
| 大阪   | 213909 (27)       | 202700      | 218144      | 227260      | 270760      | 42  |       |
| 兵庫   | 211912 (28)       | 195600      | 212700      | 225500      | 259835      | 39  |       |
| 奈良   | 217147 (6)        | 189800      | 206600      | 219400      | 244604      | 9   |       |
| 和歌山  | 217690 (8)        | 193800      | 209650      | 222816      | 246081      | 8   |       |
| 鳥取   | 206600 (1)        | 200550      | 200700      | 206600      | 206600      | 3   |       |
| 島根   | 204895 (5)        | 200700      | 200700      | 206600      | 240500      | 7   |       |
| 岡山   | 206577 (9)        | 190700      | 200700      | 209296      | 237200      | 19  |       |
| 広島   | 188519 (9)        | 183200      | 203100      | 207575      | 212700      | 12  |       |
| 山口   | 204059 (14)       | 198704      | 203600      | 212100      | 234255      | 18  |       |
| 徳島   | 205368 (3)        | 192320      | 200700      | 227925      | 242700      | 8   |       |
| 香川   | 202486 (9)        | 192485      | 200700      | 206600      | 212700      | 12  |       |
| 愛媛   | 198148 (5)        | 191300      | 200350      | 200775      | 201000      | 6   |       |
| 高知   | 201043 (5)        | 191300      | 198500      | 214000      | 227700      | 7   |       |
| 福岡   | 205907 (10)       | 195350      | 204050      | 217703      | 254400      | 18  |       |
| 佐賀   | — (—)             | 200700      | 200700      | 200700      | 200700      | 1   |       |
| 長崎   | 206223 (7)        | 186625      | 200800      | 207000      | 245760      | 10  |       |
| 熊本   | 207946 (7)        | 188475      | 200700      | 206700      | 264020      | 14  |       |
| 大分   | 206177 (4)        | 200700      | 206600      | 206600      | 213300      | 7   |       |
| 宮崎   | 200446 (5)        | 163600      | 191300      | 200700      | 200700      | 9   |       |
| 鹿児島  | 195918 (4)        | 175650      | 185500      | 203258      | 240000      | 12  |       |
| 沖縄   | 244877 (7)        | 183750      | 195400      | 216086      | 311850      | 10  |       |
| 無回答  | — (—)             | —           | —           | —           | —           | —   |       |

※平均額：加重平均（病棟助産婦(正職員)）

第124表 都道府県・助産婦初任給：税込総額（平均・四分位数・最高額）

|      | 平均額※<br>(回答病院数)   |             | 四分位数・最高額    |             |             |     | 回答病院数 |
|------|-------------------|-------------|-------------|-------------|-------------|-----|-------|
|      | 第1・四分位数           | 中位数         | 第3・四分位数     | 最高額         | 回答病院数       |     |       |
| 計    | 円<br>276397 (543) | 円<br>252969 | 円<br>269814 | 円<br>289596 | 円<br>363650 | 804 |       |
| 北海道  | 267059 (28)       | 256200      | 264660      | 272120      | 341551      | 49  |       |
| 青森   | 245321 (7)        | 230000      | 247156      | 261168      | 292435      | 15  |       |
| 岩手   | 251913 (5)        | 235141      | 252400      | 264221      | 269256      | 11  |       |
| 宮城   | 259648 (14)       | 240900      | 251100      | 266900      | 311545      | 23  |       |
| 秋田   | 251934 (10)       | 233919      | 244250      | 254250      | 273208      | 14  |       |
| 山形   | 258586 (10)       | 244000      | 253900      | 270682      | 285000      | 17  |       |
| 福島   | 241934 (10)       | 227478      | 257050      | 267493      | 286000      | 14  |       |
| 茨城   | 285358 (8)        | 255036      | 271450      | 288850      | 322000      | 14  |       |
| 栃木   | 270370 (8)        | 252400      | 271476      | 294557      | 300000      | 11  |       |
| 群馬   | 290014 (8)        | 262098      | 290380      | 302417      | 317911      | 10  |       |
| 埼玉   | 295148 (13)       | 277451      | 293000      | 311926      | 344500      | 21  |       |
| 千葉   | 287170 (20)       | 263280      | 285590      | 308328      | 356000      | 26  |       |
| 東京都  | 291954 (45)       | 275700      | 297156      | 303866      | 354250      | 63  |       |
| 神奈川県 | 296949 (27)       | 281369      | 296785      | 311469      | 336500      | 38  |       |
| 新潟   | 251067 (21)       | 233379      | 247832      | 267969      | 285900      | 28  |       |
| 富山   | 254005 (9)        | 234200      | 247108      | 269959      | 306672      | 11  |       |
| 石川   | 254209 (8)        | 251151      | 252959      | 261684      | 300000      | 11  |       |
| 福井   | 260721 (8)        | 251550      | 258400      | 267548      | 278275      | 9   |       |
| 山梨   | 258314 (5)        | 232142      | 260350      | 292042      | 314009      | 6   |       |
| 長野   | 271627 (17)       | 257703      | 268060      | 284732      | 294720      | 24  |       |
| 岐阜   | 268995 (12)       | 256650      | 268218      | 280105      | 293768      | 20  |       |
| 静岡県  | 292292 (18)       | 269670      | 289033      | 307158      | 327057      | 21  |       |
| 愛知   | 285162 (32)       | 270670      | 289121      | 306669      | 346980      | 40  |       |
| 三重   | 269289 (7)        | 269532      | 272087      | 275000      | 287230      | 11  |       |
| 滋賀   | 277992 (10)       | 266269      | 280715      | 288049      | 295300      | 11  |       |
| 京都   | 284541 (10)       | 258000      | 281474      | 294472      | 330600      | 15  |       |
| 大阪   | 289095 (27)       | 272000      | 284541      | 299144      | 343360      | 42  |       |
| 兵庫   | 288098 (28)       | 266865      | 285631      | 310496      | 328640      | 39  |       |
| 奈良   | 267711 (6)        | 238500      | 257000      | 261760      | 309790      | 9   |       |
| 和歌山  | 261858 (8)        | 252935      | 261085      | 266500      | 282277      | 8   |       |
| 鳥取   | 260182 (1)        | 256200      | 264660      | 272120      | 341551      | 49  |       |
| 島根   | 271411 (5)        | 248000      | 266560      | 274555      | 295200      | 7   |       |
| 岡山   | 276803 (9)        | 242732      | 270100      | 292644      | 306398      | 19  |       |
| 広島   | 261048 (9)        | 238613      | 259386      | 272190      | 285400      | 12  |       |
| 山口   | 264409 (14)       | 238830      | 257220      | 273810      | 333783      | 18  |       |
| 徳島   | 267790 (3)        | 247800      | 265200      | 289855      | 300000      | 8   |       |
| 香川   | 259769 (9)        | 232400      | 253750      | 265917      | 272620      | 12  |       |
| 愛媛   | 247021 (5)        | 219575      | 234000      | 262103      | 263817      | 6   |       |
| 高知   | 259611 (5)        | 245580      | 262296      | 276180      | 279700      | 7   |       |
| 福岡   | 271291 (10)       | 241974      | 265310      | 276874      | 327674      | 18  |       |
| 佐賀   | — (—)             | 259900      | 259900      | 259900      | 259900      | 1   |       |
| 長崎   | 264829 (7)        | 244900      | 259364      | 278125      | 302000      | 10  |       |
| 熊本   | 257641 (7)        | 238349      | 254348      | 274408      | 304000      | 14  |       |
| 大分   | 258011 (4)        | 233707      | 254380      | 264716      | 273200      | 7   |       |
| 宮崎   | 252670 (5)        | 211700      | 245200      | 252500      | 261341      | 9   |       |
| 鹿児島  | 251996 (4)        | 241925      | 255214      | 272694      | 295000      | 12  |       |
| 沖縄   | 298877 (7)        | 363650      | 237875      | 273000      | 275243      | 10  |       |
| 無回答  | — (—)             | —           | —           | —           | —           | —   |       |

※平均額：加重平均（病棟助産婦(正職員)）

第125表 都道府県・助産婦モデル賃金：基本給（平均・四分位数・最高額）

|      | 平均額※<br>(回答病院数)   |             | 四分位数・最高額    |             |             |     | 回答病院数 |
|------|-------------------|-------------|-------------|-------------|-------------|-----|-------|
|      | 第1・四分位数           | 中位数         | 第3・四分位数     | 最高額         |             |     |       |
| 計    | 円<br>285938 (533) | 円<br>262900 | 円<br>279400 | 円<br>296653 | 円<br>450000 | 786 |       |
| 北海道  | 284385 (27)       | 261146      | 278300      | 294200      | 350700      | 46  |       |
| 青森   | 277499 (7)        | 264500      | 272000      | 286400      | 311800      | 15  |       |
| 岩手   | 302445 (5)        | 278800      | 302000      | 317300      | 322700      | 11  |       |
| 宮城   | 285911 (11)       | 256300      | 278512      | 287800      | 347900      | 19  |       |
| 秋田   | 275372 (10)       | 262725      | 265300      | 286525      | 319000      | 14  |       |
| 山形   | 294228 (10)       | 261375      | 292600      | 307250      | 321700      | 17  |       |
| 福島   | 237727 (9)        | 211000      | 248000      | 286800      | 309800      | 13  |       |
| 茨城   | 264655 (6)        | 255933      | 268800      | 306175      | 317000      | 12  |       |
| 栃木   | 296583 (8)        | 263975      | 285800      | 300025      | 334340      | 12  |       |
| 群馬   | 279240 (8)        | 252875      | 278175      | 287950      | 306940      | 10  |       |
| 埼玉   | 301066 (13)       | 271400      | 293700      | 315500      | 357000      | 17  |       |
| 千葉   | 292276 (18)       | 269115      | 285200      | 304400      | 335600      | 23  |       |
| 東京都  | 292271 (45)       | 271300      | 286000      | 313768      | 450000      | 63  |       |
| 神奈川県 | 302414 (29)       | 278738      | 295600      | 313810      | 362820      | 38  |       |
| 新潟   | 279961 (22)       | 265150      | 283854      | 295000      | 328000      | 29  |       |
| 富山   | 285699 (9)        | 271300      | 279500      | 294200      | 338500      | 11  |       |
| 石川   | 275227 (9)        | 270575      | 275350      | 278800      | 292600      | 12  |       |
| 福井   | 281817 (8)        | 254550      | 279200      | 286400      | 303600      | 9   |       |
| 山梨   | 286170 (4)        | 256256      | 277800      | 293600      | 302000      | 5   |       |
| 長野   | 289064 (17)       | 260164      | 279400      | 295675      | 337584      | 24  |       |
| 岐阜   | 285019 (12)       | 276900      | 284400      | 293800      | 321154      | 20  |       |
| 静岡県  | 295415 (18)       | 270175      | 294200      | 302400      | 320473      | 22  |       |
| 愛知県  | 290479 (32)       | 264700      | 292600      | 302623      | 334346      | 40  |       |
| 三重   | 303371 (7)        | 275000      | 294200      | 311200      | 335700      | 11  |       |
| 滋賀   | 290668 (10)       | 253500      | 278800      | 294200      | 304674      | 11  |       |
| 京都   | 277304 (11)       | 256550      | 278900      | 293923      | 307800      | 16  |       |
| 大阪   | 286136 (27)       | 267161      | 290400      | 302185      | 367100      | 41  |       |
| 兵庫   | 285266 (28)       | 257450      | 278150      | 305420      | 349140      | 42  |       |
| 奈良   | 292753 (5)        | 232950      | 284079      | 303600      | 303600      | 8   |       |
| 和歌山  | 300187 (8)        | 278975      | 297300      | 309719      | 316519      | 8   |       |
| 鳥取   | 262900 (1)        | 248850      | 262900      | 270400      | 270400      | 3   |       |
| 島根   | 288695 (4)        | 272975      | 286950      | 294525      | 295500      | 6   |       |
| 岡山   | 271510 (10)       | 246400      | 267050      | 288000      | 304983      | 20  |       |
| 広島   | 252918 (9)        | 252200      | 269700      | 283675      | 308770      | 12  |       |
| 山口   | 279291 (14)       | 264250      | 280000      | 290650      | 353220      | 18  |       |
| 徳島   | 267071 (3)        | 262900      | 270225      | 296500      | 340000      | 8   |       |
| 香川   | 280307 (8)        | 262900      | 270400      | 294200      | 338500      | 11  |       |
| 愛媛   | 276766 (4)        | 259000      | 277800      | 285750      | 292700      | 5   |       |
| 高知   | 286202 (5)        | 256300      | 276600      | 282400      | 305200      | 7   |       |
| 福岡   | 277524 (9)        | 266186      | 279734      | 293650      | 315986      | 17  |       |
| 佐賀   | — (—)             | 271300      | 271300      | 271300      | 271300      | 1   |       |
| 長崎   | 274837 (7)        | 254438      | 275500      | 298675      | 321920      | 10  |       |
| 熊本   | 281016 (7)        | 254450      | 276200      | 277800      | 288000      | 13  |       |
| 大分   | 284903 (4)        | 270400      | 278800      | 295500      | 303600      | 7   |       |
| 宮崎   | 269568 (5)        | 236963      | 252550      | 268750      | 294200      | 8   |       |
| 鹿児島  | 275523 (3)        | 222900      | 248000      | 264200      | 285200      | 11  |       |
| 沖縄   | 289722 (7)        | 230125      | 244700      | 299850      | 328150      | 10  |       |
| 無回答  | — (—)             | —           | —           | —           | —           | —   |       |

※平均額：加重平均（病棟助産婦(正職員)）

第126表 都道府県・助産婦モデル賃金：税込総額（平均・四分位数・最高額）

|      | 平均額※<br>(回答病院数)   |             | 四分位数・最高額    |             |             |     | 回答病院数 |
|------|-------------------|-------------|-------------|-------------|-------------|-----|-------|
|      | 第1・四分位数           | 中位数         | 第3・四分位数     | 最高額         |             |     |       |
| 計    | 円<br>347497 (533) | 円<br>313373 | 円<br>335122 | 円<br>364000 | 円<br>473600 | 786 |       |
| 北海道  | 336226 (27)       | 315752      | 325082      | 345518      | 452496      | 46  |       |
| 青森   | 322943 (7)        | 306266      | 320300      | 342660      | 384500      | 15  |       |
| 岩手   | 347464 (5)        | 317208      | 353772      | 363388      | 380000      | 11  |       |
| 宮城   | 325148 (11)       | 291400      | 311800      | 321988      | 369900      | 19  |       |
| 秋田   | 320794 (10)       | 298987      | 309742      | 325275      | 360064      | 14  |       |
| 山形   | 334498 (10)       | 300862      | 330000      | 347718      | 366952      | 17  |       |
| 福島   | 289968 (9)        | 281195      | 289500      | 334359      | 360756      | 13  |       |
| 茨城   | 343071 (6)        | 313375      | 324823      | 375057      | 430280      | 12  |       |
| 栃木   | 345033 (8)        | 314200      | 337908      | 365117      | 377494      | 12  |       |
| 群馬   | 338495 (8)        | 301125      | 344023      | 360414      | 363450      | 10  |       |
| 埼玉   | 371442 (13)       | 334218      | 350990      | 385775      | 423000      | 17  |       |
| 千葉   | 355045 (18)       | 321700      | 340928      | 375000      | 442160      | 23  |       |
| 東京都  | 364122 (45)       | 345020      | 373392      | 391900      | 473600      | 63  |       |
| 神奈川県 | 373972 (29)       | 347873      | 361718      | 400308      | 430532      | 38  |       |
| 新潟   | 323508 (22)       | 309368      | 321500      | 336627      | 393636      | 29  |       |
| 富山   | 330542 (9)        | 302708      | 334875      | 356006      | 377940      | 11  |       |
| 石川   | 316644 (9)        | 305850      | 312024      | 326695      | 367000      | 12  |       |
| 福井   | 320443 (8)        | 303324      | 319944      | 327286      | 328400      | 9   |       |
| 福山   | 335010 (4)        | 300986      | 328920      | 349500      | 364000      | 5   |       |
| 長野   | 340478 (17)       | 310218      | 334639      | 363307      | 382927      | 24  |       |
| 岐阜   | 323401 (12)       | 318590      | 324295      | 334199      | 384510      | 20  |       |
| 静岡   | 361294 (18)       | 319375      | 345219      | 370336      | 414614      | 22  |       |
| 愛知   | 368203 (32)       | 340550      | 368468      | 384644      | 420020      | 40  |       |
| 三重   | 341387 (7)        | 317400      | 336500      | 352672      | 405901      | 11  |       |
| 滋賀   | 357706 (10)       | 315600      | 340764      | 376042      | 395548      | 11  |       |
| 京都   | 353737 (11)       | 324250      | 346545      | 362055      | 397000      | 16  |       |
| 大阪   | 364857 (27)       | 332095      | 356578      | 386138      | 449124      | 41  |       |
| 兵庫   | 361285 (28)       | 318841      | 343610      | 381655      | 428795      | 42  |       |
| 奈良   | 346156 (5)        | 300413      | 329515      | 360599      | 364638      | 8   |       |
| 和歌山  | 338424 (8)        | 319300      | 338199      | 351298      | 356797      | 8   |       |
| 鳥取   | 301615 (1)        | 301615      | 308510      | 322200      | 322200      | 3   |       |
| 島根   | 352321 (4)        | 314599      | 326413      | 371843      | 383300      | 6   |       |
| 岡山   | 330779 (10)       | 302799      | 314778      | 377897      | 397543      | 20  |       |
| 広島   | 331834 (9)        | 296025      | 323254      | 364046      | 380844      | 12  |       |
| 山口   | 335650 (14)       | 305911      | 324998      | 375266      | 403596      | 18  |       |
| 徳島   | 326889 (3)        | 302059      | 324585      | 383099      | 390000      | 8   |       |
| 香川   | 327479 (8)        | 299444      | 323400      | 355210      | 391427      | 11  |       |
| 愛媛   | 324117 (4)        | 296500      | 323138      | 338400      | 339800      | 5   |       |
| 高知   | 342933 (5)        | 309337      | 319660      | 354899      | 358200      | 7   |       |
| 福岡   | 344176 (9)        | 311337      | 324042      | 356392      | 392320      | 17  |       |
| 佐賀   | — (—)             | 339300      | 339300      | 339300      | 339300      | 1   |       |
| 長崎   | 335699 (7)        | 310300      | 331038      | 346370      | 383000      | 10  |       |
| 熊本   | 327878 (7)        | 298350      | 326028      | 334550      | 351388      | 13  |       |
| 大分   | 330409 (4)        | 306713      | 326120      | 340456      | 343836      | 7   |       |
| 宮崎   | 326491 (5)        | 260863      | 314711      | 320900      | 384036      | 8   |       |
| 鹿児島  | 340419 (3)        | 296400      | 301700      | 335000      | 366225      | 11  |       |
| 沖縄   | 326981 (7)        | 294775      | 311600      | 338687      | 366202      | 10  |       |
| 無回答  | — (—)             | —           | —           | —           | —           | —   |       |

※平均額：加重平均（病棟助産婦(正職員)）



第127表 設置主体・准看護婦・士モデル賃金：基本給（平均・四分位数・最高額）

|               | 平均額※<br>(回答病院数) |        | 四分位数・最高額    |             |             |             | 回答<br>病院数 |
|---------------|-----------------|--------|-------------|-------------|-------------|-------------|-----------|
|               |                 |        | 第1・<br>四分位数 | 中位数         | 第3・<br>四分位数 | 最高額         |           |
| 計             | 円<br>211593     | (1344) | 円<br>190000 | 円<br>214900 | 円<br>233800 | 円<br>430000 | 1978      |
| 国立病院          | 226830          | ( 33)  | 204750      | 220500      | 231150      | 259000      | 44        |
| 国立療養所         | 230264          | ( 32)  | 214900      | 221130      | 234500      | 261845      | 39        |
| 国(文部省)        | 232678          | ( 18)  | 220500      | 232400      | 242938      | 308300      | 26        |
| 国(労働福祉事業団)    | 240798          | ( 11)  | 235300      | 243300      | 243300      | 279336      | 16        |
| 国(その他)        | 225011          | ( 2)   | 224325      | 226300      | 264428      | 297000      | 6         |
| 都道府県          | 257304          | ( 54)  | 228325      | 248710      | 271075      | 395100      | 80        |
| 市町村           | 247367          | ( 200) | 225500      | 240500      | 260758      | 430000      | 274       |
| 日赤            | 229892          | ( 40)  | 226300      | 227400      | 233600      | 256305      | 47        |
| 済生会           | 226916          | ( 23)  | 215900      | 226300      | 233300      | 270373      | 35        |
| 北海道社会事業協会     | 181009          | ( 2)   | 151900      | 207000      | 207000      | 207000      | 3         |
| 厚生連           | 219780          | ( 41)  | 209512      | 214300      | 226468      | 275910      | 56        |
| 国民健康保険団体連合会   | 214200          | ( 1)   | 214200      | 214200      | 214200      | 214200      | 1         |
| 全国社会保険協会連合会   | 240126          | ( 23)  | 226900      | 233600      | 261180      | 294580      | 29        |
| 厚生団           | 232739          | ( 1)   | 224820      | 228780      | 232739      | 232739      | 2         |
| 船員保険会         | 286633          | ( 2)   | 232600      | 232600      | 297440      | 297440      | 3         |
| 健康保険組合及びその連合会 | 216913          | ( 8)   | 214975      | 220100      | 246539      | 270000      | 10        |
| 共済組合及びその連合会   | 257019          | ( 14)  | 235550      | 249060      | 263270      | 297220      | 21        |
| 国民健康保険組合      | —               | ( —)   | —           | —           | —           | —           | —         |
| 公益法人          | 204688          | ( 68)  | 181900      | 209600      | 225700      | 267315      | 99        |
| 医療法人          | 196253          | ( 598) | 177000      | 196450      | 214075      | 310000      | 910       |
| 学校法人          | 241291          | ( 26)  | 232900      | 240100      | 262130      | 296800      | 47        |
| 会社            | 214463          | ( 9)   | 207125      | 224900      | 246388      | 335247      | 12        |
| その他の法人        | 226739          | ( 61)  | 208975      | 220500      | 237850      | 276840      | 92        |
| 個人            | 205043          | ( 62)  | 184000      | 197500      | 220250      | 271200      | 101       |
| 無回答           | 209899          | ( 15)  | 190450      | 210000      | 241550      | 287356      | 25        |

※平均額：加重平均（病棟准看護婦・士(正職員)）

第128表 設置主体・准看護婦・士モデル賃金：税込総額（平均・四分位数・最高額）

|               | 平均額※<br>(回答病院数) |        | 四分位数・最高額    |             |             |             | 回答<br>病院数 |
|---------------|-----------------|--------|-------------|-------------|-------------|-------------|-----------|
|               |                 |        | 第1・<br>四分位数 | 中位数         | 第3・<br>四分位数 | 最高額         |           |
| 計             | 円<br>268004     | (1344) | 円<br>245611 | 円<br>269500 | 円<br>293000 | 円<br>463810 | 1978      |
| 国立病院          | 263929          | ( 33)  | 240235      | 263520      | 280550      | 360000      | 44        |
| 国立療養所         | 271465          | ( 32)  | 245300      | 262228      | 280572      | 323227      | 39        |
| 国(文部省)        | 274361          | ( 18)  | 258722      | 270133      | 289835      | 443070      | 26        |
| 国(労働福祉事業団)    | 286241          | ( 11)  | 268190      | 289364      | 320182      | 347536      | 16        |
| 国(その他)        | 259640          | ( 2)   | 259485      | 269625      | 327975      | 354900      | 6         |
| 都道府県          | 307993          | ( 54)  | 274180      | 294550      | 328671      | 438879      | 80        |
| 市町村           | 297983          | ( 200) | 265742      | 288922      | 316225      | 463810      | 274       |
| 日赤            | 271086          | ( 40)  | 262581      | 269046      | 285912      | 355254      | 47        |
| 済生会           | 277430          | ( 23)  | 256303      | 268010      | 294928      | 350630      | 35        |
| 北海道社会事業協会     | 223853          | ( 2)   | 180000      | 252500      | 263008      | 263008      | 3         |
| 厚生連           | 266958          | ( 41)  | 250427      | 268012      | 285972      | 315160      | 56        |
| 国民健康保険団体連合会   | 272200          | ( 1)   | 272200      | 272200      | 272200      | 272200      | 1         |
| 全国社会保険協会連合会   | 302116          | ( 23)  | 278708      | 295394      | 334452      | 370000      | 29        |
| 厚生団           | 292727          | ( 1)   | 276900      | 284814      | 292727      | 292727      | 2         |
| 船員保険会         | 327119          | ( 2)   | 260512      | 338036      | 340440      | 340440      | 3         |
| 健康保険組合及びその連合会 | 278837          | ( 8)   | 268250      | 277555      | 334779      | 362122      | 10        |
| 共済組合及びその連合会   | 317812          | ( 14)  | 279600      | 308770      | 323775      | 351180      | 21        |
| 国民健康保険組合      | —               | ( —)   | —           | —           | —           | —           | —         |
| 公益法人          | 259862          | ( 68)  | 235500      | 262000      | 286564      | 341975      | 99        |
| 医療法人          | 256223          | ( 598) | 231955      | 256923      | 280000      | 440000      | 910       |
| 学校法人          | 303829          | ( 26)  | 284200      | 311992      | 329250      | 367706      | 47        |
| 会社            | 244399          | ( 9)   | 245521      | 272500      | 295740      | 400317      | 12        |
| その他の法人        | 287627          | ( 61)  | 264060      | 282327      | 299583      | 367000      | 92        |
| 個人            | 275116          | ( 62)  | 238530      | 268000      | 292500      | 367000      | 101       |
| 無回答           | 255219          | ( 15)  | 243518      | 261300      | 298220      | 338800      | 25        |

※平均額：加重平均（病棟准看護婦・士(正職員)）

第129表 都道府県・准看護婦・士モデル賃金：基本給（平均・四分位数・最高額）

|      | 平均額※<br>(回答病院数) |        | 四分位数・最高額    |             |             |             | 回答病院数 |
|------|-----------------|--------|-------------|-------------|-------------|-------------|-------|
|      |                 |        | 第1・四分位数     | 中位数         | 第3・四分位数     | 最高額         |       |
| 計    | 円<br>211593     | (1344) | 円<br>190000 | 円<br>214900 | 円<br>233800 | 円<br>430000 | 1978  |
| 北海道  | 220258          | (100)  | 195160      | 213300      | 234400      | 325200      | 147   |
| 青森   | 218598          | (18)   | 179900      | 219650      | 234575      | 294200      | 30    |
| 岩手   | 225110          | (17)   | 213100      | 225500      | 240500      | 395100      | 27    |
| 宮城   | 210599          | (27)   | 192700      | 214900      | 234475      | 297000      | 36    |
| 秋田   | 208888          | (19)   | 199600      | 214900      | 220750      | 254600      | 21    |
| 山形   | 225684          | (18)   | 210998      | 226650      | 247552      | 273100      | 26    |
| 福島   | 193837          | (26)   | 172500      | 194100      | 220000      | 271300      | 37    |
| 茨城   | 211882          | (21)   | 193425      | 216468      | 231900      | 299900      | 32    |
| 栃木   | 206977          | (12)   | 178000      | 214900      | 228900      | 281560      | 23    |
| 群馬   | 200628          | (24)   | 185000      | 205700      | 226300      | 260190      | 31    |
| 埼玉   | 210900          | (34)   | 197025      | 218225      | 246025      | 278960      | 48    |
| 千葉   | 211708          | (53)   | 192400      | 209900      | 232850      | 298700      | 84    |
| 東京都  | 238154          | (84)   | 214200      | 232930      | 251913      | 430000      | 130   |
| 神奈川県 | 227065          | (58)   | 208625      | 232750      | 248250      | 320250      | 82    |
| 新潟   | 211439          | (38)   | 202123      | 213840      | 227850      | 271300      | 48    |
| 富山   | 210507          | (17)   | 177225      | 206000      | 236800      | 277800      | 24    |
| 石川   | 209137          | (17)   | 208875      | 220500      | 227825      | 238300      | 22    |
| 福井   | 216328          | (10)   | 187000      | 207000      | 226900      | 278800      | 15    |
| 山梨   | 220768          | (14)   | 214400      | 230000      | 237750      | 252500      | 21    |
| 長野   | 226667          | (31)   | 211996      | 232600      | 238479      | 286100      | 36    |
| 岐阜   | 227275          | (25)   | 215950      | 227400      | 238300      | 278000      | 37    |
| 静岡県  | 224972          | (41)   | 204338      | 220825      | 242875      | 304081      | 56    |
| 愛知県  | 228904          | (42)   | 210525      | 236450      | 259929      | 321052      | 68    |
| 三重   | 254148          | (21)   | 204050      | 221500      | 260923      | 343000      | 29    |
| 滋賀   | 226637          | (17)   | 201350      | 227250      | 250820      | 292600      | 22    |
| 京都   | 218236          | (28)   | 197905      | 228200      | 232990      | 279500      | 42    |
| 大阪   | 215852          | (66)   | 195125      | 219800      | 242475      | 308000      | 102   |
| 兵庫   | 219108          | (57)   | 184950      | 216600      | 237325      | 305690      | 82    |
| 奈良   | 212743          | (17)   | 185700      | 215900      | 238104      | 272625      | 21    |
| 和歌山  | 238850          | (14)   | 192298      | 216300      | 247975      | 280400      | 20    |
| 鳥取   | 200796          | (9)    | 190875      | 205275      | 220500      | 286400      | 12    |
| 島根   | 225432          | (8)    | 180925      | 214900      | 234562      | 255500      | 12    |
| 岡山   | 197963          | (35)   | 184780      | 203200      | 222600      | 279336      | 59    |
| 広島   | 195899          | (21)   | 179500      | 200580      | 229425      | 335247      | 38    |
| 山口   | 179175          | (31)   | 168340      | 190000      | 220500      | 366700      | 43    |
| 徳島   | 211977          | (10)   | 204000      | 214900      | 223225      | 260000      | 14    |
| 香川   | 197324          | (13)   | 200550      | 219650      | 234625      | 270000      | 16    |
| 愛媛   | 208522          | (19)   | 187625      | 207350      | 225025      | 264100      | 28    |
| 高知   | 203512          | (26)   | 185000      | 202450      | 219525      | 262900      | 34    |
| 福岡   | 185920          | (50)   | 172238      | 199470      | 213850      | 271300      | 82    |
| 佐賀   | 180849          | (15)   | 172500      | 181800      | 210000      | 262900      | 19    |
| 長崎   | 188794          | (27)   | 168175      | 200000      | 234650      | 286400      | 40    |
| 熊本   | 188000          | (39)   | 165000      | 185000      | 210800      | 250000      | 63    |
| 大分   | 196650          | (22)   | 178200      | 193800      | 220500      | 294200      | 31    |
| 宮崎   | 170047          | (21)   | 157750      | 178850      | 220000      | 233050      | 28    |
| 鹿児島  | 182295          | (16)   | 165800      | 184400      | 216550      | 248800      | 34    |
| 沖縄   | 195477          | (15)   | 172400      | 189950      | 220973      | 298300      | 24    |
| 無回答  | 200000          | (1)    | 200000      | 200000      | 200000      | 200000      | 2     |

※平均額：加重平均（病棟准看護婦・士(正職員)）

第130表 都道府県・准看護婦・士モデル賃金：税込総額（平均・四分位数・最高額）

|      | 平均額※<br>(回答病院数) |        | 四分位数・最高額    |             |             |             | 回答病院数 |
|------|-----------------|--------|-------------|-------------|-------------|-------------|-------|
|      | 第1・四分位数         | 中位数    | 第3・四分位数     | 最高額         | 回答病院数       |             |       |
| 計    | 円<br>268004     | (1344) | 円<br>245611 | 円<br>269500 | 円<br>293000 | 円<br>463810 | 1978  |
| 北海道  | 276049          | (100)  | 257000      | 272400      | 292489      | 437493      | 147   |
| 青森   | 258288          | (18)   | 220625      | 254252      | 273569      | 366100      | 30    |
| 岩手   | 273574          | (17)   | 245000      | 276588      | 304500      | 438879      | 27    |
| 宮城   | 246257          | (27)   | 225700      | 252834      | 274300      | 330911      | 36    |
| 秋田   | 250691          | (19)   | 248255      | 257000      | 269400      | 290000      | 21    |
| 山形   | 267034          | (18)   | 246868      | 265645      | 282201      | 322454      | 26    |
| 福島   | 244525          | (26)   | 224315      | 241580      | 269929      | 299610      | 37    |
| 茨城   | 276046          | (21)   | 253000      | 272850      | 290407      | 375033      | 32    |
| 栃木   | 270319          | (12)   | 245000      | 269189      | 279200      | 320029      | 23    |
| 群馬   | 260013          | (24)   | 240000      | 270322      | 285000      | 316207      | 31    |
| 埼玉   | 275837          | (34)   | 262725      | 278685      | 298075      | 390000      | 48    |
| 千葉   | 269336          | (53)   | 259025      | 28375       | 298325      | 422790      | 84    |
| 東京都  | 303985          | (84)   | 279850      | 301034      | 324268      | 463810      | 130   |
| 神奈川県 | 298572          | (58)   | 279950      | 299249      | 320248      | 368900      | 82    |
| 新潟   | 256782          | (38)   | 242221      | 259900      | 274749      | 325144      | 48    |
| 富山   | 251910          | (17)   | 224381      | 256100      | 277330      | 343446      | 24    |
| 石川   | 253438          | (17)   | 244725      | 259474      | 275029      | 312000      | 22    |
| 福井   | 261632          | (10)   | 228110      | 256325      | 276520      | 307399      | 15    |
| 山梨   | 268184          | (14)   | 259835      | 273500      | 298460      | 326000      | 21    |
| 長野   | 276159          | (31)   | 254139      | 275304      | 292615      | 372427      | 36    |
| 岐阜   | 274236          | (25)   | 260060      | 272000      | 288077      | 323020      | 37    |
| 静岡県  | 285221          | (41)   | 262049      | 278561      | 304963      | 404862      | 56    |
| 愛知県  | 298063          | (42)   | 268375      | 301424      | 325410      | 395490      | 68    |
| 三重   | 308212          | (21)   | 258675      | 278000      | 312029      | 458690      | 29    |
| 滋賀   | 296632          | (17)   | 263450      | 300999      | 342085      | 377060      | 22    |
| 京都   | 282279          | (28)   | 268750      | 284203      | 305298      | 346300      | 42    |
| 大阪   | 294306          | (66)   | 267129      | 290069      | 319343      | 440000      | 102   |
| 兵庫県  | 279932          | (57)   | 258950      | 274605      | 298137      | 386484      | 82    |
| 奈良   | 264133          | (17)   | 243000      | 262000      | 285556      | 330364      | 21    |
| 和歌山  | 285168          | (14)   | 252875      | 270450      | 307857      | 371000      | 20    |
| 鳥取   | 248852          | (9)    | 247944      | 254200      | 261768      | 327358      | 12    |
| 島根   | 261422          | (8)    | 219996      | 258692      | 271694      | 292727      | 12    |
| 岡山   | 249737          | (35)   | 237100      | 258000      | 277532      | 347536      | 59    |
| 広島   | 256860          | (21)   | 237100      | 262750      | 286121      | 400317      | 38    |
| 山口   | 231773          | (31)   | 228000      | 245600      | 256500      | 421869      | 43    |
| 徳島   | 270484          | (10)   | 250975      | 261120      | 294114      | 370000      | 14    |
| 香川   | 253147          | (13)   | 240831      | 261129      | 282838      | 338800      | 16    |
| 愛媛   | 250397          | (19)   | 223725      | 250650      | 265600      | 330000      | 28    |
| 高知   | 252284          | (26)   | 231500      | 252195      | 272925      | 347200      | 34    |
| 福岡   | 237681          | (50)   | 225225      | 245020      | 265020      | 350630      | 82    |
| 佐賀   | 234702          | (15)   | 219000      | 235000      | 264649      | 296712      | 19    |
| 長崎   | 241072          | (27)   | 218258      | 246200      | 287991      | 356702      | 40    |
| 熊本   | 234701          | (39)   | 214800      | 227500      | 263000      | 295394      | 63    |
| 大分   | 240782          | (22)   | 232200      | 252800      | 268492      | 337864      | 31    |
| 宮崎   | 228766          | (21)   | 201775      | 228685      | 260292      | 288900      | 28    |
| 鹿児島  | 247075          | (16)   | 211525      | 250550      | 265230      | 307900      | 34    |
| 沖縄   | 249331          | (15)   | 232875      | 250461      | 262140      | 390426      | 24    |
| 無回答  | 284000          | (1)    | 260000      | 272000      | 284000      | 284000      | 2     |

※平均額：加重平均（病棟准看護婦・士(正職員)）

第131表 設置主体・看護補助者モデル賃金：基本給（平均・四分位数・最高額）

|               | 平均額※<br>(回答病院数) |        | 四分位数・最高額    |             |             |             | 回答<br>病院数 |
|---------------|-----------------|--------|-------------|-------------|-------------|-------------|-----------|
|               |                 |        | 第1・<br>四分位数 | 中位数         | 第3・<br>四分位数 | 最高額         |           |
| 計             | 円<br>146370     | (1025) | 円<br>126900 | 円<br>140000 | 円<br>160000 | 円<br>433100 | 1543      |
| 国立病院          | 203498          | ( 29)  | 192275      | 216100      | 237100      | 282900      | 36        |
| 国立療養所         | 194880          | ( 15)  | 155185      | 213350      | 239050      | 273700      | 20        |
| 国(文部省)        | 228981          | ( 11)  | 204000      | 208800      | 233247      | 252780      | 13        |
| 国(労働福祉事業団)    | 143800          | ( 5)   | 143700      | 146200      | 146200      | 146200      | 6         |
| 国(その他)        | —               | ( —)   | 109620      | 131810      | 154000      | 154000      | 2         |
| 都道府県          | 234513          | ( 20)  | 171879      | 227300      | 305600      | 433100      | 38        |
| 市町村           | 189361          | (101)  | 146925      | 185900      | 234560      | 420000      | 148       |
| 日赤            | 164307          | ( 33)  | 138300      | 148114      | 181705      | 261200      | 37        |
| 済生会           | 146844          | ( 18)  | 138300      | 149800      | 154532      | 254500      | 28        |
| 北海道社会事業協会     | 144357          | ( 2)   | 132100      | 155100      | 160700      | 160700      | 3         |
| 厚生連           | 153808          | ( 22)  | 136900      | 144975      | 156635      | 196350      | 40        |
| 国民健康保険団体連合会   | 140000          | ( 1)   | 140000      | 140000      | 140000      | 140000      | 1         |
| 全国社会保険協会連合会   | 165413          | ( 21)  | 146300      | 151600      | 191374      | 226400      | 27        |
| 厚生団           | 148402          | ( 1)   | 144080      | 146241      | 148402      | 148402      | 2         |
| 船員保険会         | 147015          | ( 2)   | 126700      | 143100      | 150930      | 150930      | 3         |
| 健康保険組合及びその連合会 | 159877          | ( 3)   | 136650      | 150000      | 167100      | 167400      | 5         |
| 共済組合及びその連合会   | 208909          | ( 5)   | 142100      | 150200      | 214200      | 304304      | 11        |
| 国民健康保険組合      | —               | ( —)   | —           | —           | —           | —           | —         |
| 公益法人          | 140198          | ( 54)  | 123000      | 136150      | 146975      | 253015      | 80        |
| 医療法人          | 132954          | (534)  | 121000      | 132500      | 143800      | 260000      | 822       |
| 学校法人          | 175238          | ( 31)  | 159300      | 184400      | 200700      | 241440      | 35        |
| 会社            | 153533          | ( 5)   | 141425      | 148380      | 160000      | 160000      | 6         |
| その他の法人        | 172771          | ( 48)  | 137415      | 149100      | 173886      | 278700      | 72        |
| 個人            | 133914          | ( 54)  | 120000      | 130000      | 146000      | 200000      | 91        |
| 無回答           | 153250          | ( 10)  | 125550      | 148800      | 170150      | 320000      | 17        |

※平均額：加重平均（看護補助者(正職員)）

第132表 設置主体・看護補助者モデル賃金：税込総額（平均・四分位数・最高額）

|               | 平均額※<br>(回答病院数) |        | 四分位数・最高額    |             |             |             | 回答<br>病院数 |
|---------------|-----------------|--------|-------------|-------------|-------------|-------------|-----------|
|               |                 |        | 第1・<br>四分位数 | 中位数         | 第3・<br>四分位数 | 最高額         |           |
| 計             | 円<br>180294     | (1025) | 円<br>152000 | 円<br>170000 | 円<br>195000 | 円<br>437300 | 1543      |
| 国立病院          | 229766          | ( 29)  | 205142      | 230650      | 276153      | 341844      | 36        |
| 国立療養所         | 224609          | ( 15)  | 180409      | 240833      | 272371      | 308600      | 20        |
| 国(文部省)        | 253192          | ( 11)  | 231900      | 241846      | 250776      | 279780      | 13        |
| 国(労働福祉事業団)    | 155298          | ( 5)   | 147797      | 160820      | 174825      | 179700      | 6         |
| 国(その他)        | —               | ( —)   | 124900      | 141760      | 158620      | 158620      | 2         |
| 都道府県          | 290056          | ( 20)  | 185216      | 267425      | 339310      | 437300      | 38        |
| 市町村           | 213121          | (101)  | 165050      | 207175      | 262889      | 421300      | 148       |
| 日赤            | 189363          | ( 33)  | 155298      | 172095      | 215161      | 319483      | 37        |
| 済生会           | 164005          | ( 18)  | 153960      | 161615      | 177641      | 259285      | 28        |
| 北海道社会事業協会     | 175071          | ( 2)   | 162000      | 164100      | 192500      | 192500      | 3         |
| 厚生連           | 174364          | ( 22)  | 143581      | 162390      | 186986      | 215740      | 40        |
| 国民健康保険団体連合会   | 185200          | ( 1)   | 185200      | 185200      | 185200      | 185200      | 1         |
| 全国社会保険協会連合会   | 181584          | ( 21)  | 151000      | 166350      | 218000      | 248000      | 27        |
| 厚生団           | 154902          | ( 1)   | 148000      | 151451      | 154902      | 154902      | 2         |
| 船員保険会         | 157601          | ( 2)   | 154930      | 160272      | 176370      | 176370      | 3         |
| 健康保険組合及びその連合会 | 171381          | ( 3)   | 156300      | 169800      | 196181      | 203261      | 5         |
| 共済組合及びその連合会   | 228799          | ( 5)   | 150000      | 170000      | 227052      | 340000      | 11        |
| 国民健康保険組合      | —               | ( —)   | —           | —           | —           | —           | —         |
| 公益法人          | 165521          | ( 54)  | 140700      | 159705      | 188000      | 276000      | 80        |
| 医療法人          | 169255          | (534)  | 150000      | 164200      | 182000      | 290250      | 822       |
| 学校法人          | 206618          | ( 31)  | 171790      | 215700      | 240600      | 256580      | 35        |
| 会社            | 174673          | ( 5)   | 166392      | 170000      | 183240      | 201000      | 6         |
| その他の法人        | 217494          | ( 48)  | 163942      | 182275      | 211270      | 369000      | 72        |
| 個人            | 173659          | ( 54)  | 152800      | 164100      | 185000      | 250300      | 91        |
| 無回答           | 178051          | ( 10)  | 144971      | 170600      | 192205      | 410600      | 17        |

※平均額：加重平均（看護補助者(正職員)）

第133表 都道府県・看護補助者モデル賃金：基本給（平均・四分位数・最高額）

|      | 平均額※<br>(回答病院数) |        | 四分位数・最高額    |             |             |             | 回答病院数 |
|------|-----------------|--------|-------------|-------------|-------------|-------------|-------|
|      |                 |        | 第1・四分位数     | 中位数         | 第3・四分位数     | 最高額         |       |
| 計    | 円<br>146370     | (1025) | 円<br>126900 | 円<br>140000 | 円<br>160000 | 円<br>433100 | 1543  |
| 北海道  | 142618          | ( 59)  | 122310      | 130300      | 146700      | 420000      | 99    |
| 青森   | 143437          | ( 8)   | 124825      | 136800      | 157725      | 344900      | 18    |
| 岩手   | 157916          | ( 11)  | 131150      | 146200      | 191040      | 301600      | 21    |
| 宮城   | 150499          | ( 18)  | 131000      | 138000      | 184350      | 291127      | 25    |
| 秋田   | 129427          | ( 10)  | 123000      | 138300      | 164400      | 257200      | 13    |
| 山形   | 173983          | ( 6)   | 137725      | 149050      | 316375      | 433100      | 14    |
| 福島   | 130154          | ( 21)  | 122100      | 133000      | 150000      | 270000      | 27    |
| 茨城   | 139101          | ( 17)  | 123750      | 137300      | 151600      | 319940      | 26    |
| 栃木   | 147948          | ( 11)  | 124625      | 137700      | 148150      | 316700      | 21    |
| 群馬   | 153261          | ( 19)  | 131975      | 141500      | 153500      | 250000      | 26    |
| 埼玉   | 141130          | ( 30)  | 132375      | 150000      | 165975      | 224900      | 38    |
| 千葉   | 146482          | ( 46)  | 130475      | 140850      | 158800      | 260000      | 72    |
| 東京都  | 168352          | ( 81)  | 140000      | 159650      | 192588      | 304304      | 108   |
| 神奈川県 | 157247          | ( 49)  | 130750      | 147975      | 168680      | 303200      | 66    |
| 新潟   | 144854          | ( 22)  | 126100      | 142600      | 166400      | 248800      | 31    |
| 富山   | 160176          | ( 13)  | 131500      | 143000      | 228950      | 369900      | 16    |
| 石川   | 134182          | ( 11)  | 130500      | 136500      | 156170      | 317928      | 15    |
| 福井   | 147995          | ( 5)   | 133900      | 143100      | 152075      | 170500      | 14    |
| 山梨   | 159711          | ( 10)  | 146075      | 157500      | 172508      | 248800      | 16    |
| 長野   | 170943          | ( 16)  | 143800      | 161000      | 231000      | 309200      | 23    |
| 岐阜   | 147600          | ( 21)  | 132500      | 146000      | 185250      | 354200      | 29    |
| 静岡   | 151924          | ( 37)  | 126100      | 140500      | 157500      | 262700      | 51    |
| 愛知   | 164079          | ( 30)  | 136425      | 150350      | 186625      | 350296      | 46    |
| 三重   | 158922          | ( 16)  | 130500      | 145000      | 190600      | 309200      | 23    |
| 滋賀   | 174046          | ( 14)  | 133000      | 142700      | 174400      | 318100      | 19    |
| 京都   | 145898          | ( 24)  | 129250      | 143400      | 158900      | 344900      | 36    |
| 大阪   | 141312          | ( 55)  | 131000      | 140000      | 159200      | 252780      | 83    |
| 兵庫   | 149091          | ( 47)  | 127920      | 145450      | 180050      | 297600      | 66    |
| 奈良   | 142145          | ( 14)  | 130500      | 145100      | 164035      | 304000      | 17    |
| 和歌山  | 135188          | ( 9)   | 123700      | 139150      | 145675      | 190000      | 16    |
| 鳥取   | 137871          | ( 4)   | 124000      | 128500      | 163500      | 202500      | 7     |
| 島根   | 159175          | ( 8)   | 130000      | 138045      | 166027      | 274800      | 10    |
| 岡山   | 140141          | ( 35)  | 130000      | 141700      | 150100      | 275600      | 55    |
| 広島   | 145615          | ( 16)  | 128100      | 134900      | 148350      | 216400      | 29    |
| 山口   | 129781          | ( 24)  | 123100      | 134600      | 149325      | 200232      | 36    |
| 徳島   | 184182          | ( 8)   | 138500      | 159075      | 231025      | 320000      | 12    |
| 香川   | 150556          | ( 11)  | 134225      | 151794      | 178500      | 248700      | 14    |
| 愛媛   | 136201          | ( 10)  | 126645      | 135000      | 140000      | 190300      | 21    |
| 高知   | 127557          | ( 21)  | 118700      | 130000      | 138300      | 199800      | 31    |
| 福岡   | 132394          | ( 40)  | 118550      | 129100      | 143150      | 214200      | 65    |
| 佐賀   | 125652          | ( 12)  | 120000      | 126000      | 134200      | 214800      | 15    |
| 長崎   | 123766          | ( 20)  | 111756      | 127350      | 158350      | 247300      | 32    |
| 熊本   | 131936          | ( 29)  | 117750      | 127000      | 137250      | 276200      | 49    |
| 大分   | 147167          | ( 14)  | 131000      | 138800      | 150190      | 207800      | 23    |
| 宮崎   | 134348          | ( 18)  | 114125      | 126450      | 138650      | 237900      | 24    |
| 鹿児島  | 126760          | ( 13)  | 114000      | 121000      | 137500      | 252900      | 27    |
| 沖縄   | 114273          | ( 11)  | 100450      | 110550      | 155650      | 268700      | 16    |
| 無回答  | 150000          | ( 1)   | 150000      | 160000      | 170000      | 170000      | 2     |

※平均額：加重平均（看護補助者(正職員)）

第134表 都道府県・看護補助者モデル賃金：税込総額（平均・四分位数・最高額）

|      | 平均額※<br>(回答病院数) |        | 四分位数・最高額    |             |             |             | 回答病院数 |
|------|-----------------|--------|-------------|-------------|-------------|-------------|-------|
|      | 第1・四分位数         | 中位数    | 第3・四分位数     | 最高額         |             |             |       |
| 計    | 円<br>180294     | (1025) | 円<br>152000 | 円<br>170000 | 円<br>195000 | 円<br>437300 | 1543  |
| 北海道  | 179878          | ( 59)  | 147415      | 161400      | 176340      | 421300      | 99    |
| 青森   | 174619          | ( 8)   | 141250      | 152800      | 198038      | 398700      | 18    |
| 岩手   | 188508          | ( 11)  | 147900      | 174000      | 221732      | 306100      | 21    |
| 宮城   | 176553          | ( 18)  | 148150      | 166000      | 206450      | 298447      | 25    |
| 秋田   | 159682          | ( 10)  | 140199      | 151160      | 183400      | 261000      | 13    |
| 山形   | 208791          | ( 6)   | 155900      | 193850      | 327400      | 437300      | 14    |
| 福島   | 147456          | ( 21)  | 137350      | 151500      | 164000      | 290000      | 27    |
| 茨城   | 167995          | ( 17)  | 150000      | 163250      | 187649      | 339000      | 26    |
| 栃木   | 172286          | ( 11)  | 148650      | 160000      | 203890      | 321600      | 21    |
| 群馬   | 174110          | ( 19)  | 151850      | 163065      | 188250      | 260000      | 26    |
| 埼玉   | 181977          | ( 30)  | 167075      | 182500      | 202193      | 253190      | 38    |
| 千葉   | 180402          | ( 46)  | 159141      | 179213      | 192175      | 351093      | 72    |
| 東京都  | 211877          | ( 81)  | 177190      | 201981      | 229463      | 369000      | 108   |
| 神奈川県 | 200361          | ( 49)  | 168278      | 185700      | 207710      | 371160      | 66    |
| 新潟   | 177701          | ( 22)  | 153000      | 163900      | 199250      | 362472      | 31    |
| 富山   | 184355          | ( 13)  | 155400      | 178700      | 253325      | 373700      | 16    |
| 石川   | 169527          | ( 11)  | 148900      | 163004      | 186400      | 356616      | 15    |
| 福井   | 168421          | ( 5)   | 145600      | 162800      | 183138      | 225335      | 14    |
| 山梨   | 181413          | ( 10)  | 167000      | 180650      | 192650      | 261500      | 16    |
| 長野   | 189572          | ( 16)  | 158740      | 179000      | 246400      | 373350      | 23    |
| 岐阜   | 175555          | ( 21)  | 159410      | 170000      | 200375      | 366626      | 29    |
| 静岡県  | 188963          | ( 37)  | 164100      | 180000      | 208864      | 341844      | 51    |
| 愛知県  | 198461          | ( 30)  | 165018      | 182900      | 235550      | 392475      | 46    |
| 三重   | 185046          | ( 16)  | 165000      | 178500      | 214280      | 316000      | 23    |
| 滋賀   | 221301          | ( 14)  | 173200      | 189950      | 211688      | 368228      | 19    |
| 京都   | 177984          | ( 24)  | 158600      | 182050      | 206192      | 393630      | 36    |
| 大阪   | 179045          | ( 55)  | 154930      | 172500      | 192040      | 289270      | 83    |
| 兵庫   | 187274          | ( 47)  | 162680      | 179150      | 212358      | 318780      | 66    |
| 奈良   | 177941          | ( 14)  | 160800      | 170500      | 192383      | 339080      | 17    |
| 和歌山  | 156815          | ( 9)   | 146682      | 161436      | 179313      | 200000      | 16    |
| 鳥取   | 170878          | ( 4)   | 145500      | 153600      | 204500      | 211012      | 9     |
| 島根   | 184506          | ( 8)   | 153848      | 155000      | 198292      | 281800      | 10    |
| 岡山   | 159008          | ( 35)  | 145100      | 162200      | 179800      | 298600      | 55    |
| 広島   | 177651          | ( 16)  | 156880      | 165580      | 191400      | 249384      | 29    |
| 山口   | 163250          | ( 24)  | 151275      | 160000      | 177850      | 228544      | 36    |
| 徳島   | 223665          | ( 8)   | 172500      | 208500      | 284534      | 410600      | 12    |
| 香川   | 183278          | ( 11)  | 157228      | 172201      | 191825      | 354300      | 14    |
| 愛媛   | 172639          | ( 10)  | 143700      | 154500      | 174341      | 224700      | 21    |
| 高知   | 165625          | ( 21)  | 149500      | 159200      | 170600      | 274410      | 31    |
| 福岡   | 166615          | ( 40)  | 147300      | 163000      | 181875      | 255414      | 65    |
| 佐賀   | 155006          | ( 12)  | 138000      | 152000      | 160000      | 218000      | 15    |
| 長崎   | 156762          | ( 20)  | 140500      | 154400      | 174750      | 261239      | 32    |
| 熊本   | 158543          | ( 29)  | 140000      | 152000      | 168345      | 312940      | 49    |
| 大分   | 165800          | ( 14)  | 146000      | 155800      | 177419      | 210000      | 23    |
| 宮崎   | 157526          | ( 18)  | 138000      | 147500      | 162900      | 257900      | 24    |
| 鹿児島  | 157150          | ( 13)  | 134000      | 149000      | 171000      | 289900      | 27    |
| 沖縄   | 137150          | ( 11)  | 128275      | 139150      | 166586      | 274200      | 16    |
| 無回答  | 190000          | ( 1)   | 190000      | 200000      | 210000      | 210000      | 2     |

※平均額：加重平均（看護補助者(正職員)）



第135表 設置主体・パートタイマー時給：看護婦・土日勤帯（平均・四分位数・最高額）

|               | 平均額   | 四分位数・最高額    |       |             |       | 回答数<br>回病<br>院数 |
|---------------|-------|-------------|-------|-------------|-------|-----------------|
|               |       | 第1・<br>四分位数 | 中位数   | 第3・<br>四分位数 | 最高額   |                 |
| 計             | 1431円 | 1207円       | 1400円 | 1600円       | 5500円 | 1097            |
| 国立病院          | 1366  | 1120        | 1387  | 1390        | 2172  | 23              |
| 国立療養所         | 1315  | 1259        | 1283  | 1355        | 1630  | 13              |
| 国（文部省）        | 1976  | 1768        | 1950  | 2241        | 2432  | 26              |
| 国（労働福祉事業団）    | 1897  | 1610        | 2010  | 2125        | 2340  | 17              |
| 国（その他）        | 1257  | 1085        | 1125  | 1508        | 1680  | 6               |
| 都道府県          | 1567  | 1265        | 1570  | 1670        | 5500  | 75              |
| 市町村           | 1301  | 1129        | 1270  | 1421        | 2200  | 170             |
| 日赤            | 1546  | 1330        | 1480  | 1690        | 2500  | 31              |
| 済生会           | 1374  | 1200        | 1384  | 1595        | 1949  | 29              |
| 北海道社会事業協会     | 1657  | 1130        | 1848  | 1994        | 1994  | 3               |
| 厚生連           | 1310  | 1100        | 1190  | 1373        | 2141  | 32              |
| 国民健康保険団体連合会   | 1810  | 1810        | 1810  | 1810        | 1810  | 1               |
| 全国社会保険協会連合会   | 1477  | 1143        | 1400  | 1698        | 2575  | 20              |
| 厚生団           | 2010  | 2010        | 2010  | 2010        | 2010  | 1               |
| 船員保険会         | —     | —           | —     | —           | —     | —               |
| 健康保険組合及びその連合会 | 1618  | 1484        | 1630  | 1770        | 1860  | 6               |
| 共済組合及びその連合会   | 1432  | 1228        | 1400  | 1558        | 2133  | 17              |
| 国民健康保険組合      | —     | —           | —     | —           | —     | —               |
| 公益法人          | 1446  | 1220        | 1440  | 1600        | 2150  | 50              |
| 医療法人          | 1415  | 1212        | 1400  | 1550        | 2584  | 444             |
| 学校法人          | 1424  | 1295        | 1400  | 1490        | 2260  | 29              |
| 会社            | 1233  | 1100        | 1216  | 1378        | 1500  | 12              |
| その他の法人        | 1466  | 1235        | 1355  | 1646        | 2250  | 44              |
| 個人            | 1406  | 1268        | 1380  | 1550        | 2000  | 39              |
| 無回答           | 1461  | 1190        | 1480  | 1571        | 2190  | 9               |

第136表 設置主体・パートタイマー時給：看護婦・士夜勤帯（平均・四分位数・最高額）

|               | 平均額   | 四分位数・最高額 |       |         |       |     |
|---------------|-------|----------|-------|---------|-------|-----|
|               |       | 第1・四分位数  | 中位数   | 第3・四分位数 | 最高額   | 回答数 |
| 計             | 1773円 | 1400円    | 1700円 | 2012円   | 4900円 | 331 |
| 国立病院          | 1468  | 1196     | 1387  | 1769    | 1951  | 7   |
| 国立療養所         | 1722  | 1321     | 1630  | 2216    | 2216  | 3   |
| 国（文部省）        | 2025  | 1812     | 2025  | 2237    | 2237  | 2   |
| 国（労働福祉事業団）    | 1815  | 1020     | 1350  | 3075    | 3075  | 3   |
| 国（その他）        | 1390  | 1100     | 1390  | 1680    | 1680  | 2   |
| 都道府県          | 2062  | 1660     | 1950  | 2431    | 3406  | 29  |
| 市町村           | 1711  | 1300     | 1630  | 1950    | 4525  | 59  |
| 日赤            | 1914  | 1243     | 2033  | 2427    | 2836  | 9   |
| 済生会           | 1671  | 1238     | 1615  | 1969    | 2632  | 10  |
| 北海道社会事業協会     | —     | —        | —     | —       | —     | —   |
| 厚生連           | 1324  | 1230     | 1380  | 1390    | 1390  | 5   |
| 国民健康保険団体連合会   | —     | —        | —     | —       | —     | —   |
| 全国社会保険協会連合会   | 2276  | 1190     | 1700  | 3650    | 4900  | 5   |
| 厚生団           | 2721  | 2721     | 2721  | 2721    | 2721  | 1   |
| 船員保険会         | —     | —        | —     | —       | —     | —   |
| 健康保険組合及びその連合会 | 1938  | 1688     | 1820  | 2305    | 2440  | 4   |
| 共済組合及びその連合会   | 2075  | 1660     | 2149  | 2415    | 2500  | 4   |
| 国民健康保険組合      | —     | —        | —     | —       | —     | —   |
| 公益法人          | 1994  | 1500     | 1959  | 2215    | 3585  | 12  |
| 医療法人          | 1735  | 1500     | 1669  | 2000    | 3286  | 134 |
| 学校法人          | 1673  | 1395     | 1520  | 2035    | 2260  | 6   |
| 会社            | 1925  | 1850     | 1925  | 2000    | 2000  | 2   |
| その他の法人        | 1827  | 1367     | 1800  | 2080    | 3000  | 13  |
| 個人            | 1517  | 1218     | 1530  | 1835    | 2100  | 17  |
| 無回答           | 1998  | 1524     | 1953  | 2518    | 2687  | 4   |

第137表 都道府県・パートタイマー時給：看護婦・土日勤帯（平均・四分位数・最高額）

|      | 平均額   | 四分位数・最高額 |       |         |       | 回答病院数 |
|------|-------|----------|-------|---------|-------|-------|
|      |       | 第1・四分位数  | 中位数   | 第3・四分位数 | 最高額   |       |
| 計    | 1431円 | 1207円    | 1400円 | 1600円   | 5500円 | 1097  |
| 北海道  | 1511  | 1300     | 1470  | 1630    | 2500  | 59    |
| 青森   | 1286  | 1000     | 1215  | 1444    | 2172  | 18    |
| 岩手   | 1484  | 1215     | 1615  | 1650    | 1730  | 20    |
| 宮城   | 1281  | 1010     | 1119  | 1465    | 2251  | 13    |
| 秋田   | 1285  | 1150     | 1240  | 1323    | 1812  | 11    |
| 山形   | 1351  | 1100     | 1315  | 1713    | 1760  | 15    |
| 福島   | 1353  | 1200     | 1346  | 1484    | 1795  | 23    |
| 茨城   | 1231  | 1100     | 1200  | 1330    | 1600  | 15    |
| 栃木   | 1320  | 1190     | 1350  | 1495    | 1630  | 17    |
| 群馬   | 1346  | 1200     | 1280  | 1458    | 2172  | 18    |
| 埼玉   | 1393  | 1240     | 1400  | 1500    | 1860  | 35    |
| 千葉県  | 1500  | 1362     | 1500  | 1600    | 2200  | 51    |
| 東京都  | 1724  | 1500     | 1625  | 1851    | 2584  | 81    |
| 神奈川県 | 1532  | 1400     | 1500  | 1650    | 2286  | 55    |
| 新潟   | 1623  | 1296     | 1715  | 1959    | 2500  | 42    |
| 富山   | 1361  | 1135     | 1213  | 1488    | 2172  | 12    |
| 石川   | 1364  | 1098     | 1305  | 1589    | 1992  | 10    |
| 福井   | 1324  | 1200     | 1387  | 1400    | 1602  | 11    |
| 山梨   | 1462  | 1290     | 1480  | 1640    | 1720  | 11    |
| 長野   | 1335  | 1178     | 1270  | 1495    | 2200  | 20    |
| 岐阜   | 1347  | 1250     | 1325  | 1478    | 1690  | 22    |
| 静岡県  | 1397  | 1220     | 1330  | 1500    | 2210  | 39    |
| 愛知県  | 1315  | 1213     | 1300  | 1400    | 1690  | 44    |
| 三重   | 1331  | 1230     | 1300  | 1400    | 1870  | 19    |
| 滋賀   | 1476  | 1243     | 1400  | 1570    | 2230  | 19    |
| 京都   | 1583  | 1450     | 1570  | 1730    | 2389  | 27    |
| 大阪   | 1565  | 1368     | 1500  | 1800    | 2217  | 56    |
| 兵庫県  | 1459  | 1400     | 1468  | 1554    | 2220  | 48    |
| 奈良   | 1548  | 1365     | 1500  | 1648    | 2575  | 16    |
| 和歌山  | 1347  | 1169     | 1350  | 1501    | 1700  | 10    |
| 鳥取   | 1522  | 1200     | 1350  | 2084    | 2180  | 7     |
| 島根   | 1435  | 1200     | 1320  | 1870    | 2010  | 11    |
| 岡山   | 1325  | 1138     | 1295  | 1467    | 1800  | 28    |
| 広島   | 1385  | 1200     | 1300  | 1550    | 1968  | 19    |
| 山口   | 1227  | 1078     | 1173  | 1244    | 2172  | 18    |
| 徳島   | 1606  | 1400     | 1600  | 1865    | 2020  | 9     |
| 香川   | 1391  | 1100     | 1280  | 1690    | 1812  | 11    |
| 愛媛   | 1290  | 1160     | 1265  | 1384    | 1730  | 19    |
| 高知   | 1408  | 1300     | 1363  | 1553    | 1773  | 12    |
| 福岡   | 1342  | 1150     | 1220  | 1425    | 2340  | 33    |
| 佐賀   | 1152  | 1055     | 1146  | 1300    | 1300  | 6     |
| 長崎   | 1277  | 1162     | 1200  | 1300    | 1908  | 19    |
| 熊本   | 1082  | 925      | 1028  | 1142    | 1945  | 20    |
| 大分   | 1519  | 1135     | 1210  | 1391    | 5500  | 14    |
| 宮崎   | 1067  | 1000     | 1070  | 1160    | 1266  | 11    |
| 鹿児島  | 1178  | 1038     | 1150  | 1310    | 1500  | 14    |
| 沖縄   | 1354  | 1075     | 1240  | 1650    | 1800  | 9     |
| 無回答  | —     | —        | —     | —       | —     | —     |

第138表 都道府県・パートタイマー時給：看護婦・士夜勤帯（平均・四分位数・最高額）

|      | 平均額   | 四分位数・最高額 |       |         |       | 回答病院数 |
|------|-------|----------|-------|---------|-------|-------|
|      |       | 第1・四分位数  | 中位数   | 第3・四分位数 | 最高額   |       |
| 計    | 1773円 | 1400円    | 1700円 | 2012円   | 4900円 | 331   |
| 北海道  | 1655  | 1321     | 1625  | 2000    | 2237  | 11    |
| 青森   | 1765  | 1244     | 1450  | 2443    | 3237  | 5     |
| 岩手   | 1650  | 1530     | 1730  | 1730    | 1838  | 9     |
| 宮城   | 1248  | 1110     | 1250  | 1384    | 1384  | 3     |
| 秋田   | 1392  | 1157     | 1323  | 1697    | 1812  | 4     |
| 山形   | 1816  | 1382     | 1851  | 2394    | 2394  | 10    |
| 福島   | 1603  | 1200     | 1670  | 1938    | 1938  | 3     |
| 茨城   | 1528  | 1200     | 1450  | 1934    | 2012  | 4     |
| 栃木   | 1499  | 1226     | 1500  | 1772    | 2044  | 5     |
| 群馬   | 1773  | 1175     | 1950  | 2282    | 2550  | 5     |
| 埼玉   | 1666  | 1473     | 1500  | 2082    | 2440  | 12    |
| 千葉県  | 1811  | 1410     | 1687  | 2100    | 3100  | 19    |
| 東京都  | 2084  | 1705     | 2050  | 2325    | 3585  | 40    |
| 神奈川県 | 2076  | 1560     | 1875  | 2250    | 4900  | 31    |
| 新潟   | 2051  | 1453     | 2195  | 2513    | 2632  | 6     |
| 富山   | 2783  | 1040     | 2783  | 4525    | 4525  | 2     |
| 石川   | 1640  | 1580     | 1640  | 1700    | 1700  | 2     |
| 福井   | 1294  | 1200     | 1294  | 1387    | 1387  | 2     |
| 山梨   | 1557  | 1392     | 1500  | 1750    | 1800  | 5     |
| 長野   | 1603  | 1260     | 1650  | 1755    | 2265  | 7     |
| 岐阜   | 1828  | 1575     | 1793  | 2098    | 2310  | 5     |
| 静岡県  | 1583  | 1219     | 1520  | 1920    | 2350  | 9     |
| 愛知県  | 1559  | 1300     | 1600  | 1855    | 2000  | 8     |
| 三重   | 1578  | 1313     | 1615  | 1735    | 1951  | 8     |
| 滋賀   | 2072  | 1600     | 2091  | 2438    | 3000  | 6     |
| 京都   | 1737  | 1480     | 1620  | 1900    | 2667  | 11    |
| 大阪   | 1918  | 1611     | 1875  | 2185    | 2570  | 16    |
| 兵庫県  | 1738  | 1438     | 1548  | 1956    | 3075  | 14    |
| 奈良   | 1498  | 1266     | 1500  | 1678    | 2060  | 6     |
| 和歌山  | 1417  | 1200     | 1500  | 1550    | 1550  | 3     |
| 鳥取   | —     | —        | —     | —       | —     | —     |
| 島根   | 2127  | 1240     | 2420  | 2721    | 2721  | 3     |
| 岡山   | 1748  | 1320     | 1444  | 2100    | 2700  | 7     |
| 広島   | 2090  | 1216     | 1968  | 3025    | 3190  | 5     |
| 山口   | 1500  | 1175     | 1424  | 1900    | 1900  | 3     |
| 徳島   | 1760  | 1400     | 1700  | 2150    | 2400  | 5     |
| 香川   | 2055  | 1894     | 2055  | 2216    | 2216  | 2     |
| 愛媛   | 1466  | 1100     | 1265  | 2033    | 2033  | 3     |
| 高知   | 1751  | 1499     | 1856  | 1950    | 2000  | 5     |
| 福岡   | 1210  | 1028     | 1075  | 1526    | 1668  | 4     |
| 佐賀   | 1616  | 1250     | 1300  | 2298    | 2298  | 3     |
| 長崎   | 1430  | 1180     | 1190  | 1921    | 1921  | 3     |
| 熊本   | 1219  | 940      | 1133  | 1576    | 1725  | 8     |
| 大分   | 1275  | 1000     | 1275  | 1550    | 1550  | 2     |
| 宮崎   | 1490  | 1380     | 1490  | 1600    | 1600  | 2     |
| 鹿児島  | —     | —        | —     | —       | —     | —     |
| 沖縄   | 1670  | 975      | 2000  | 2200    | 2400  | 5     |
| 無回答  | —     | —        | —     | —       | —     | —     |

第139表 設置主体・中途採用（看護婦・士）、採用の上限年齢

|               | 計               | 採用あり           | 上限年齢（「採用あり」を100とする） |               |               |               |              |            | 採用あり・年齢制限特になし | 中途採用は行わない     | 無回答         |
|---------------|-----------------|----------------|---------------------|---------------|---------------|---------------|--------------|------------|---------------|---------------|-------------|
|               |                 |                | ～30歳                | ～35歳          | ～40歳          | ～50歳          | ～65歳         | 無回答        |               |               |             |
| 計             | 2709<br>(100.0) | 1346<br>(49.7) | 341<br>(25.3)       | 372<br>(27.6) | 326<br>(24.2) | 219<br>(16.3) | 86<br>(6.4)  | 2<br>(0.1) | 981<br>(36.2) | 330<br>(12.2) | 52<br>(1.9) |
| 国立病院          | 71<br>(100.0)   | 43<br>(60.6)   | 5<br>(11.6)         | 21<br>(48.8)  | 14<br>(32.6)  | 3<br>(7.0)    | —<br>(—)     | —<br>(—)   | 26<br>(36.6)  | 1<br>(1.4)    | 1<br>(1.4)  |
| 国立療養所         | 56<br>(100.0)   | 26<br>(46.4)   | 5<br>(19.2)         | 9<br>(34.6)   | 9<br>(34.6)   | 3<br>(11.5)   | —<br>(—)     | —<br>(—)   | 25<br>(44.6)  | 4<br>(7.1)    | 1<br>(1.8)  |
| 国(文部省)        | 48<br>(100.0)   | 22<br>(45.8)   | 9<br>(40.9)         | 13<br>(59.1)  | —<br>(—)      | —<br>(—)      | —<br>(—)     | —<br>(—)   | 23<br>(47.9)  | 2<br>(4.2)    | 1<br>(2.1)  |
| 国(労働福祉事業団)    | 22<br>(100.0)   | 6<br>(27.3)    | 4<br>(66.7)         | 2<br>(33.3)   | —<br>(—)      | —<br>(—)      | —<br>(—)     | —<br>(—)   | 2<br>(9.1)    | 14<br>(63.6)  | —<br>(—)    |
| 国(その他)        | 24<br>(100.0)   | 11<br>(45.8)   | 5<br>(45.5)         | 4<br>(36.4)   | 2<br>(18.2)   | —<br>(—)      | —<br>(—)     | —<br>(—)   | 5<br>(20.8)   | 7<br>(29.2)   | 1<br>(4.2)  |
| 都道府県          | 174<br>(100.0)  | 70<br>(40.2)   | 31<br>(44.3)        | 24<br>(34.3)  | 13<br>(18.6)  | 2<br>(2.9)    | —<br>(—)     | —<br>(—)   | 21<br>(12.1)  | 75<br>(43.1)  | 8<br>(4.6)  |
| 市町村           | 405<br>(100.0)  | 184<br>(45.4)  | 78<br>(42.4)        | 73<br>(39.7)  | 29<br>(15.8)  | 4<br>(2.2)    | —<br>(—)     | —<br>(—)   | 85<br>(21.0)  | 124<br>(30.6) | 12<br>(3.0) |
| 日赤            | 58<br>(100.0)   | 35<br>(60.3)   | 9<br>(25.7)         | 18<br>(51.4)  | 7<br>(20.0)   | 1<br>(2.9)    | —<br>(—)     | —<br>(—)   | 9<br>(15.5)   | 14<br>(24.1)  | —<br>(—)    |
| 済生会           | 43<br>(100.0)   | 29<br>(67.4)   | 11<br>(37.9)        | 15<br>(51.7)  | 3<br>(10.3)   | —<br>(—)      | —<br>(—)     | —<br>(—)   | 10<br>(23.3)  | 4<br>(9.3)    | —<br>(—)    |
| 北海道社会事業協      | 4<br>(100.0)    | 3<br>(75.0)    | —<br>(—)            | 1<br>(33.3)   | 2<br>(66.7)   | —<br>(—)      | —<br>(—)     | —<br>(—)   | 1<br>(25.0)   | —<br>(—)      | —<br>(—)    |
| 厚生連           | 61<br>(100.0)   | 39<br>(63.9)   | 19<br>(48.7)        | 13<br>(33.3)  | 6<br>(15.4)   | 1<br>(2.6)    | —<br>(—)     | —<br>(—)   | 13<br>(21.3)  | 7<br>(11.5)   | 2<br>(3.3)  |
| 国民健康保険団体連合会   | 1<br>(100.0)    | —<br>(—)       | —<br>(—)            | —<br>(—)      | —<br>(—)      | —<br>(—)      | —<br>(—)     | —<br>(—)   | 1<br>(100.0)  | —<br>(—)      | —<br>(—)    |
| 全国社会保険協会連合会   | 35<br>(100.0)   | 21<br>(60.0)   | 15<br>(71.4)        | 5<br>(23.8)   | 1<br>(4.8)    | —<br>(—)      | —<br>(—)     | —<br>(—)   | 4<br>(11.4)   | 10<br>(28.6)  | —<br>(—)    |
| 厚生団           | 3<br>(100.0)    | 1<br>(33.3)    | 1<br>(100.0)        | —<br>(—)      | —<br>(—)      | —<br>(—)      | —<br>(—)     | —<br>(—)   | 1<br>(33.3)   | 1<br>(33.3)   | —<br>(—)    |
| 船員保険会         | 3<br>(100.0)    | 3<br>(100.0)   | 2<br>(66.7)         | 1<br>(33.3)   | —<br>(—)      | —<br>(—)      | —<br>(—)     | —<br>(—)   | —<br>(—)      | —<br>(—)      | —<br>(—)    |
| 健康保険組合及びその連合会 | 10<br>(100.0)   | 7<br>(70.0)    | 1<br>(14.3)         | 3<br>(42.9)   | 2<br>(28.6)   | 1<br>(14.3)   | —<br>(—)     | —<br>(—)   | 1<br>(10.0)   | 1<br>(10.0)   | 1<br>(10.0) |
| 共済組合及びその連合会   | 25<br>(100.0)   | 12<br>(48.0)   | 9<br>(75.0)         | 1<br>(8.3)    | 1<br>(8.3)    | 1<br>(8.3)    | —<br>(—)     | —<br>(—)   | 2<br>(8.0)    | 11<br>(44.0)  | —<br>(—)    |
| 国民健康保険組       | 1<br>(100.0)    | —<br>(—)       | —<br>(—)            | —<br>(—)      | —<br>(—)      | —<br>(—)      | —<br>(—)     | —<br>(—)   | 1<br>(100.0)  | —<br>(—)      | —<br>(—)    |
| 公益法人          | 130<br>(100.0)  | 76<br>(58.5)   | 24<br>(31.6)        | 17<br>(22.4)  | 21<br>(27.6)  | 9<br>(11.8)   | 5<br>(6.6)   | —<br>(—)   | 44<br>(33.8)  | 8<br>(6.2)    | 2<br>(1.5)  |
| 医療法人          | 1155<br>(100.0) | 570<br>(49.4)  | 62<br>(10.9)        | 106<br>(18.6) | 174<br>(30.5) | 155<br>(27.2) | 73<br>(12.8) | —<br>(—)   | 552<br>(47.8) | 15<br>(1.3)   | 18<br>(1.6) |
| 学校法人          | 62<br>(100.0)   | 28<br>(45.2)   | 19<br>(67.9)        | 5<br>(17.9)   | 3<br>(10.7)   | 1<br>(3.6)    | —<br>(—)     | —<br>(—)   | 18<br>(29.0)  | 15<br>(24.2)  | 1<br>(1.6)  |
| 会社            | 24<br>(100.0)   | 14<br>(58.3)   | 6<br>(42.9)         | 4<br>(28.6)   | 2<br>(14.3)   | 2<br>(14.3)   | —<br>(—)     | —<br>(—)   | 5<br>(20.8)   | 5<br>(20.8)   | —<br>(—)    |
| その他の法人        | 118<br>(100.0)  | 71<br>(60.2)   | 14<br>(19.7)        | 20<br>(28.2)  | 17<br>(23.9)  | 16<br>(22.5)  | 4<br>(5.6)   | —<br>(—)   | 36<br>(30.5)  | 7<br>(5.9)    | 4<br>(3.4)  |
| 個人            | 139<br>(100.0)  | 56<br>(40.3)   | 8<br>(14.3)         | 12<br>(21.4)  | 13<br>(23.2)  | 17<br>(30.4)  | 4<br>(7.1)   | 2<br>(3.6) | 81<br>(58.3)  | 2<br>(1.4)    | —<br>(—)    |
| 無回答           | 37<br>(100.0)   | 19<br>(51.4)   | 4<br>(21.1)         | 5<br>(26.3)   | 7<br>(36.8)   | 3<br>(15.8)   | —<br>(—)     | —<br>(—)   | 15<br>(40.5)  | 3<br>(8.1)    | —<br>(—)    |

第140表 設置主体・中途採用（准看護婦・士）、採用の上限年齢

|                   | 計               | 採<br>あ<br>り   | 上限年齢（「採用あり」を100とする） |               |               |               |              |             | 採用あ<br>り・年<br>齢特<br>制限特<br>になし | 中途採<br>用は行<br>わない | 無回答           |
|-------------------|-----------------|---------------|---------------------|---------------|---------------|---------------|--------------|-------------|--------------------------------|-------------------|---------------|
|                   |                 |               | ～30歳                | ～35歳          | ～40歳          | ～50歳          | ～65歳         | 無回答         |                                |                   |               |
| 計                 | 2709<br>(100.0) | 679<br>(25.1) | 142<br>(20.9)       | 123<br>(18.1) | 194<br>(28.6) | 158<br>(23.3) | 61<br>(9.0)  | 1<br>(0.1)  | 810<br>(29.9)                  | 755<br>(27.9)     | 465<br>(17.2) |
| 国立病院              | 71<br>(100.0)   | 7<br>(9.9)    | —<br>(—)            | 2<br>(28.6)   | 4<br>(57.1)   | —<br>(—)      | —<br>(—)     | 1<br>(14.3) | 15<br>(21.1)                   | 31<br>(43.7)      | 18<br>(25.4)  |
| 国立療養所             | 56<br>(100.0)   | 2<br>(3.6)    | 1<br>(50.0)         | 1<br>(50.0)   | —<br>(—)      | —<br>(—)      | —<br>(—)     | —<br>(—)    | 19<br>(33.9)                   | 18<br>(32.1)      | 17<br>(30.4)  |
| 国(文部省)            | 48<br>(100.0)   | —<br>(—)      | —<br>(—)            | —<br>(—)      | —<br>(—)      | —<br>(—)      | —<br>(—)     | —<br>(—)    | 5<br>(10.4)                    | 21<br>(43.8)      | 22<br>(45.8)  |
| 国(労働福祉<br>事業団)    | 22<br>(100.0)   | 1<br>(4.5)    | —<br>(—)            | 1<br>(100.0)  | —<br>(—)      | —<br>(—)      | —<br>(—)     | —<br>(—)    | 1<br>(4.5)                     | 14<br>(63.6)      | 6<br>(27.3)   |
| 国(その他)            | 24<br>(100.0)   | 1<br>(4.2)    | —<br>(—)            | —<br>(—)      | 1<br>(100.0)  | —<br>(—)      | —<br>(—)     | —<br>(—)    | 1<br>(4.2)                     | 8<br>(33.3)       | 14<br>(58.3)  |
| 都道府県              | 174<br>(100.0)  | 18<br>(10.3)  | 7<br>(38.9)         | 4<br>(22.2)   | 6<br>(33.3)   | 1<br>(5.6)    | —<br>(—)     | —<br>(—)    | 12<br>(6.9)                    | 80<br>(46.0)      | 64<br>(36.8)  |
| 市町村               | 405<br>(100.0)  | 42<br>(10.4)  | 13<br>(31.0)        | 16<br>(38.1)  | 11<br>(26.2)  | 2<br>(4.8)    | —<br>(—)     | —<br>(—)    | 68<br>(16.8)                   | 188<br>(46.4)     | 107<br>(26.4) |
| 日赤                | 58<br>(100.0)   | 5<br>(8.6)    | —<br>(—)            | 2<br>(40.0)   | 2<br>(40.0)   | 1<br>(20.0)   | —<br>(—)     | —<br>(—)    | 5<br>(8.6)                     | 40<br>(69.0)      | 8<br>(13.8)   |
| 済生会               | 43<br>(100.0)   | 3<br>(7.0)    | —<br>(—)            | 3<br>(100.0)  | —<br>(—)      | —<br>(—)      | —<br>(—)     | —<br>(—)    | 7<br>(16.3)                    | 22<br>(51.2)      | 11<br>(25.6)  |
| 北海道社会事業<br>協 会    | 4<br>(100.0)    | 3<br>(75.0)   | 3<br>(100.0)        | —<br>(—)      | —<br>(—)      | —<br>(—)      | —<br>(—)     | —<br>(—)    | 1<br>(25.0)                    | —<br>(—)          | —<br>(—)      |
| 厚生連               | 61<br>(100.0)   | 11<br>(18.0)  | 5<br>(45.5)         | 3<br>(27.3)   | 2<br>(18.2)   | 1<br>(9.1)    | —<br>(—)     | —<br>(—)    | 12<br>(19.7)                   | 28<br>(45.9)      | 10<br>(16.4)  |
| 国民健康保険<br>団体連合会   | 1<br>(100.0)    | —<br>(—)      | —<br>(—)            | —<br>(—)      | —<br>(—)      | —<br>(—)      | —<br>(—)     | —<br>(—)    | —<br>(—)                       | 1<br>(100.0)      | —<br>(—)      |
| 全国社会保険<br>協会連合会   | 35<br>(100.0)   | 1<br>(2.9)    | —<br>(—)            | 1<br>(100.0)  | —<br>(—)      | —<br>(—)      | —<br>(—)     | —<br>(—)    | 3<br>(8.6)                     | 20<br>(57.1)      | 11<br>(31.4)  |
| 厚生団               | 3<br>(100.0)    | —<br>(—)      | —<br>(—)            | —<br>(—)      | —<br>(—)      | —<br>(—)      | —<br>(—)     | —<br>(—)    | 1<br>(33.3)                    | 2<br>(66.7)       | —<br>(—)      |
| 船員保険会             | 3<br>(100.0)    | —<br>(—)      | —<br>(—)            | —<br>(—)      | —<br>(—)      | —<br>(—)      | —<br>(—)     | —<br>(—)    | 1<br>(33.3)                    | —<br>(—)          | 2<br>(66.7)   |
| 健康保険組合<br>及びその連合会 | 10<br>(100.0)   | 4<br>(40.0)   | 1<br>(25.0)         | 2<br>(50.0)   | —<br>(—)      | 1<br>(25.0)   | —<br>(—)     | —<br>(—)    | 1<br>(10.0)                    | 2<br>(20.0)       | 3<br>(30.0)   |
| 共済組合及び<br>その連合会   | 25<br>(100.0)   | 2<br>(8.0)    | 1<br>(50.0)         | —<br>(—)      | —<br>(—)      | 1<br>(50.0)   | —<br>(—)     | —<br>(—)    | 2<br>(8.0)                     | 17<br>(68.0)      | 4<br>(16.0)   |
| 国民健康保険<br>組       | 1<br>(100.0)    | —<br>(—)      | —<br>(—)            | —<br>(—)      | —<br>(—)      | —<br>(—)      | —<br>(—)     | —<br>(—)    | —<br>(—)                       | —<br>(—)          | 1<br>(100.0)  |
| 公益法人              | 130<br>(100.0)  | 36<br>(27.7)  | 7<br>(19.4)         | 4<br>(11.1)   | 15<br>(41.7)  | 9<br>(25.0)   | 1<br>(2.8)   | —<br>(—)    | 32<br>(24.6)                   | 35<br>(26.9)      | 27<br>(20.8)  |
| 医療法人              | 1155<br>(100.0) | 448<br>(38.8) | 84<br>(18.8)        | 66<br>(14.7)  | 126<br>(28.1) | 117<br>(26.1) | 55<br>(12.3) | —<br>(—)    | 489<br>(42.3)                  | 134<br>(11.6)     | 84<br>(7.3)   |
| 学校法人              | 62<br>(100.0)   | 3<br>(4.8)    | —<br>(—)            | 1<br>(33.3)   | 1<br>(33.3)   | 1<br>(33.3)   | —<br>(—)     | —<br>(—)    | 12<br>(19.4)                   | 32<br>(51.6)      | 15<br>(24.2)  |
| 会 社               | 24<br>(100.0)   | 4<br>(16.7)   | 2<br>(50.0)         | 1<br>(25.0)   | —<br>(—)      | 1<br>(25.0)   | —<br>(—)     | —<br>(—)    | 4<br>(16.7)                    | 11<br>(45.8)      | 5<br>(20.8)   |
| その他の法人            | 118<br>(100.0)  | 32<br>(27.1)  | 5<br>(15.6)         | 11<br>(34.4)  | 8<br>(25.0)   | 8<br>(25.0)   | —<br>(—)     | —<br>(—)    | 30<br>(25.4)                   | 36<br>(30.5)      | 20<br>(16.9)  |
| 個 人               | 139<br>(100.0)  | 46<br>(33.1)  | 9<br>(19.6)         | 4<br>(8.7)    | 13<br>(28.3)  | 15<br>(32.6)  | 5<br>(10.9)  | —<br>(—)    | 76<br>(54.7)                   | 7<br>(5.0)        | 10<br>(7.2)   |
| 無 回 答             | 37<br>(100.0)   | 10<br>(27.0)  | 4<br>(40.0)         | 1<br>(10.0)   | 5<br>(50.0)   | —<br>(—)      | —<br>(—)     | —<br>(—)    | 13<br>(35.1)                   | 8<br>(21.6)       | 6<br>(16.2)   |

第141表 設置主体・中途採用（助産婦）、採用の上限年齢

|               | 計               | 採<br>あ<br>り   | 上限年齢（「採用あり」を100とする） |               |              |              |              |          | 採用あり・年齢制限特になし | 中途採用は行わない     | 無回答            |
|---------------|-----------------|---------------|---------------------|---------------|--------------|--------------|--------------|----------|---------------|---------------|----------------|
|               |                 |               | ～30歳                | ～35歳          | ～40歳         | ～50歳         | ～65歳         | 無回答      |               |               |                |
| 計             | 2709<br>(100.0) | 378<br>(14.0) | 116<br>(30.7)       | 130<br>(34.4) | 89<br>(23.5) | 29<br>(7.7)  | 14<br>(3.7)  | —<br>(—) | 436<br>(16.1) | 487<br>(18.0) | 1408<br>(52.0) |
| 国立病院          | 71<br>(100.0)   | 24<br>(33.8)  | 2<br>(8.3)          | 12<br>(50.0)  | 8<br>(33.3)  | 2<br>(8.3)   | —<br>(—)     | —<br>(—) | 20<br>(28.2)  | 6<br>(8.5)    | 21<br>(29.6)   |
| 国立療養所         | 56<br>(100.0)   | 3<br>(5.4)    | 2<br>(66.7)         | —<br>(—)      | 1<br>(33.3)  | —<br>(—)     | —<br>(—)     | —<br>(—) | 11<br>(19.6)  | 9<br>(16.1)   | 33<br>(58.9)   |
| 国(文部省)        | 48<br>(100.0)   | 12<br>(25.0)  | 6<br>(50.0)         | 6<br>(50.0)   | —<br>(—)     | —<br>(—)     | —<br>(—)     | —<br>(—) | 17<br>(35.4)  | 5<br>(10.4)   | 14<br>(29.2)   |
| 国(労働福祉事業団)    | 22<br>(100.0)   | 2<br>(9.1)    | 2<br>(100.0)        | —<br>(—)      | —<br>(—)     | —<br>(—)     | —<br>(—)     | —<br>(—) | 1<br>(4.5)    | 12<br>(54.5)  | 7<br>(31.8)    |
| 国(その他)        | 24<br>(100.0)   | 4<br>(16.7)   | 2<br>(50.0)         | 1<br>(25.0)   | 1<br>(25.0)  | —<br>(—)     | —<br>(—)     | —<br>(—) | 2<br>(8.3)    | 7<br>(29.2)   | 11<br>(45.8)   |
| 都道府県          | 174<br>(100.0)  | 29<br>(16.7)  | 16<br>(55.2)        | 9<br>(31.0)   | 4<br>(13.8)  | —<br>(—)     | —<br>(—)     | —<br>(—) | 13<br>(7.5)   | 62<br>(35.6)  | 70<br>(40.2)   |
| 市町村           | 405<br>(100.0)  | 93<br>(23.0)  | 34<br>(36.6)        | 39<br>(41.9)  | 17<br>(18.3) | 2<br>(2.2)   | 1<br>(1.1)   | —<br>(—) | 69<br>(17.0)  | 116<br>(28.6) | 127<br>(31.4)  |
| 日赤            | 58<br>(100.0)   | 21<br>(36.2)  | 5<br>(23.8)         | 11<br>(52.4)  | 4<br>(19.0)  | 1<br>(4.8)   | —<br>(—)     | —<br>(—) | 8<br>(13.8)   | 24<br>(41.4)  | 5<br>(8.6)     |
| 済生会           | 43<br>(100.0)   | 15<br>(34.9)  | 6<br>(40.0)         | 8<br>(53.3)   | 1<br>(6.7)   | —<br>(—)     | —<br>(—)     | —<br>(—) | 5<br>(11.6)   | 10<br>(23.3)  | 13<br>(30.2)   |
| 北海道社会事業協      | 4<br>(100.0)    | 2<br>(50.0)   | —<br>(—)            | 1<br>(50.0)   | 1<br>(50.0)  | —<br>(—)     | —<br>(—)     | —<br>(—) | 1<br>(25.0)   | —<br>(—)      | 1<br>(25.0)    |
| 厚生連           | 61<br>(100.0)   | 25<br>(41.0)  | 8<br>(32.0)         | 11<br>(44.0)  | 6<br>(24.0)  | —<br>(—)     | —<br>(—)     | —<br>(—) | 15<br>(24.6)  | 8<br>(13.1)   | 13<br>(21.3)   |
| 国民健康保険団体連合会   | 1<br>(100.0)    | —<br>(—)      | —<br>(—)            | —<br>(—)      | —<br>(—)     | —<br>(—)     | —<br>(—)     | —<br>(—) | 1<br>(100.0)  | —<br>(—)      | —<br>(—)       |
| 全国社会保険協会連合会   | 35<br>(100.0)   | 15<br>(42.9)  | 6<br>(40.0)         | 7<br>(46.7)   | 1<br>(6.7)   | 1<br>(6.7)   | —<br>(—)     | —<br>(—) | 4<br>(11.4)   | 13<br>(37.1)  | 3<br>(8.6)     |
| 厚生団           | 3<br>(100.0)    | —<br>(—)      | —<br>(—)            | —<br>(—)      | —<br>(—)     | —<br>(—)     | —<br>(—)     | —<br>(—) | —<br>(—)      | 3<br>(100.0)  | —<br>(—)       |
| 船員保険会         | 3<br>(100.0)    | —<br>(—)      | —<br>(—)            | —<br>(—)      | —<br>(—)     | —<br>(—)     | —<br>(—)     | —<br>(—) | 1<br>(33.3)   | —<br>(—)      | 2<br>(66.7)    |
| 健康保険組合及びその連合会 | 10<br>(100.0)   | 3<br>(30.0)   | —<br>(—)            | 1<br>(33.3)   | 2<br>(66.7)  | —<br>(—)     | —<br>(—)     | —<br>(—) | 1<br>(10.0)   | 1<br>(10.0)   | 5<br>(50.0)    |
| 共済組合及びその連合会   | 25<br>(100.0)   | 6<br>(24.0)   | 4<br>(66.7)         | —<br>(—)      | 1<br>(16.7)  | 1<br>(16.7)  | —<br>(—)     | —<br>(—) | 3<br>(12.0)   | 10<br>(40.0)  | 6<br>(24.0)    |
| 国民健康保険組       | 1<br>(100.0)    | —<br>(—)      | —<br>(—)            | —<br>(—)      | —<br>(—)     | —<br>(—)     | —<br>(—)     | —<br>(—) | —<br>(—)      | —<br>(—)      | 1<br>(100.0)   |
| 公益法人          | 130<br>(100.0)  | 11<br>(8.5)   | 3<br>(27.3)         | 3<br>(27.3)   | 3<br>(27.3)  | 2<br>(18.2)  | —<br>(—)     | —<br>(—) | 23<br>(17.7)  | 19<br>(14.6)  | 77<br>(59.2)   |
| 医療法人          | 1155<br>(100.0) | 63<br>(5.5)   | 2<br>(3.2)          | 11<br>(17.5)  | 24<br>(38.1) | 15<br>(23.8) | 11<br>(17.5) | —<br>(—) | 181<br>(15.7) | 134<br>(11.6) | 777<br>(67.3)  |
| 学校法人          | 62<br>(100.0)   | 13<br>(21.0)  | 9<br>(69.2)         | 1<br>(7.7)    | 3<br>(23.1)  | —<br>(—)     | —<br>(—)     | —<br>(—) | 13<br>(21.0)  | 15<br>(24.2)  | 21<br>(33.9)   |
| 会社            | 24<br>(100.0)   | 7<br>(29.2)   | 3<br>(42.9)         | 3<br>(42.9)   | 1<br>(14.3)  | —<br>(—)     | —<br>(—)     | —<br>(—) | 5<br>(20.8)   | 8<br>(33.3)   | 4<br>(16.7)    |
| その他の法人        | 118<br>(100.0)  | 23<br>(19.5)  | 6<br>(26.1)         | 6<br>(26.1)   | 7<br>(30.4)  | 4<br>(17.4)  | —<br>(—)     | —<br>(—) | 15<br>(12.7)  | 10<br>(8.5)   | 70<br>(59.3)   |
| 個人            | 139<br>(100.0)  | 5<br>(3.6)    | —<br>(—)            | —<br>(—)      | 2<br>(40.0)  | 1<br>(20.0)  | 2<br>(40.0)  | —<br>(—) | 20<br>(14.4)  | 12<br>(8.6)   | 102<br>(73.4)  |
| 無回答           | 37<br>(100.0)   | 2<br>(5.4)    | —<br>(—)            | —<br>(—)      | 2<br>(100.0) | —<br>(—)     | —<br>(—)     | —<br>(—) | 7<br>(18.9)   | 3<br>(8.1)    | 25<br>(67.6)   |

第142表 設置主体・中途採用（保健婦・士）、採用の上限年齢

|               | 計               | 採<br>あ<br>り  | 上限年齢（「採用あり」を100とする） |              |              |             |              |          | 採用あり・年齢制限特になし | 中途採用は行わない     | 無回答            |
|---------------|-----------------|--------------|---------------------|--------------|--------------|-------------|--------------|----------|---------------|---------------|----------------|
|               |                 |              | ～30歳                | ～35歳         | ～40歳         | ～50歳        | ～65歳         | 無回答      |               |               |                |
| 計             | 71<br>(100.0)   | 7<br>(9.9)   | 1<br>(14.3)         | 5<br>(71.4)  | 1<br>(14.3)  | —<br>(—)    | —<br>(—)     | —<br>(—) | 17<br>(23.9)  | 11<br>(15.5)  | 36<br>(50.7)   |
| 国立病院          | 56<br>(100.0)   | 3<br>(5.4)   | 2<br>(66.7)         | —<br>(—)     | 1<br>(33.3)  | —<br>(—)    | —<br>(—)     | —<br>(—) | 11<br>(19.6)  | 9<br>(16.1)   | 33<br>(58.9)   |
| 国立療養所         | 48<br>(100.0)   | 3<br>(6.3)   | 1<br>(33.3)         | 2<br>(66.7)  | —<br>(—)     | —<br>(—)    | —<br>(—)     | —<br>(—) | 10<br>(20.8)  | 14<br>(29.2)  | 21<br>(43.8)   |
| 国(文部省)        | 22<br>(100.0)   | —<br>(—)     | —<br>(—)            | —<br>(—)     | —<br>(—)     | —<br>(—)    | —<br>(—)     | —<br>(—) | 2<br>(9.1)    | 11<br>(50.0)  | 9<br>(40.9)    |
| 国(労働福祉事業団)    | 24<br>(100.0)   | 4<br>(16.7)  | 2<br>(50.0)         | —<br>(—)     | 2<br>(50.0)  | —<br>(—)    | —<br>(—)     | —<br>(—) | 3<br>(12.5)   | 7<br>(29.2)   | 10<br>(41.7)   |
| 国(その他)        | 174<br>(100.0)  | 22<br>(12.6) | 12<br>(54.5)        | 6<br>(27.3)  | 4<br>(18.2)  | —<br>(—)    | —<br>(—)     | —<br>(—) | 8<br>(4.6)    | 61<br>(35.1)  | 83<br>(47.7)   |
| 都道府県          | 405<br>(100.0)  | 41<br>(10.1) | 16<br>(39.0)        | 18<br>(43.9) | 7<br>(17.1)  | —<br>(—)    | —<br>(—)     | —<br>(—) | 59<br>(14.6)  | 131<br>(32.3) | 174<br>(43.0)  |
| 市町村           | 58<br>(100.0)   | 11<br>(19.0) | 2<br>(18.2)         | 6<br>(54.5)  | 3<br>(27.3)  | —<br>(—)    | —<br>(—)     | —<br>(—) | 6<br>(10.3)   | 30<br>(51.7)  | 11<br>(19.0)   |
| 日赤            | 43<br>(100.0)   | 8<br>(18.6)  | 3<br>(37.5)         | 4<br>(50.0)  | —<br>(—)     | —<br>(—)    | 1<br>(12.5)  | —<br>(—) | 5<br>(11.6)   | 12<br>(27.9)  | 18<br>(41.9)   |
| 済生会           | 4<br>(100.0)    | 2<br>(50.0)  | 1<br>(50.0)         | —<br>(—)     | 1<br>(50.0)  | —<br>(—)    | —<br>(—)     | —<br>(—) | 1<br>(25.0)   | —<br>(—)      | 1<br>(25.0)    |
| 北海道社会事業協      | 61<br>(100.0)   | 17<br>(27.9) | 7<br>(41.2)         | 7<br>(41.2)  | 3<br>(17.6)  | —<br>(—)    | —<br>(—)     | —<br>(—) | 13<br>(21.3)  | 16<br>(26.2)  | 15<br>(24.6)   |
| 厚生連           | 1<br>(100.0)    | —<br>(—)     | —<br>(—)            | —<br>(—)     | —<br>(—)     | —<br>(—)    | —<br>(—)     | —<br>(—) | —<br>(—)      | —<br>(—)      | 1<br>(100.0)   |
| 国民健康保険団体連合会   | 35<br>(100.0)   | 9<br>(25.7)  | 5<br>(55.6)         | 3<br>(33.3)  | 1<br>(11.1)  | —<br>(—)    | —<br>(—)     | —<br>(—) | 4<br>(11.4)   | 17<br>(48.6)  | 5<br>(14.3)    |
| 全国社会保険協会連合会   | 3<br>(100.0)    | —<br>(—)     | —<br>(—)            | —<br>(—)     | —<br>(—)     | —<br>(—)    | —<br>(—)     | —<br>(—) | —<br>(—)      | 3<br>(100.0)  | —<br>(—)       |
| 厚生団           | 3<br>(100.0)    | —<br>(—)     | —<br>(—)            | —<br>(—)     | —<br>(—)     | —<br>(—)    | —<br>(—)     | —<br>(—) | 1<br>(33.3)   | —<br>(—)      | 2<br>(66.7)    |
| 船員保険会         | 10<br>(100.0)   | 1<br>(10.0)  | —<br>(—)            | 1<br>(100.0) | —<br>(—)     | —<br>(—)    | —<br>(—)     | —<br>(—) | 1<br>(10.0)   | 1<br>(10.0)   | 7<br>(70.0)    |
| 健康保険組合及びその連合会 | 25<br>(100.0)   | 3<br>(12.0)  | 3<br>(100.0)        | —<br>(—)     | —<br>(—)     | —<br>(—)    | —<br>(—)     | —<br>(—) | 2<br>(8.0)    | 13<br>(52.0)  | 7<br>(28.0)    |
| 共済組合及びその連合会   | 1<br>(100.0)    | —<br>(—)     | —<br>(—)            | —<br>(—)     | —<br>(—)     | —<br>(—)    | —<br>(—)     | —<br>(—) | —<br>(—)      | —<br>(—)      | 1<br>(100.0)   |
| 国民健康保険組       | 130<br>(100.0)  | 9<br>(6.9)   | 3<br>(33.3)         | 4<br>(44.4)  | 1<br>(11.1)  | 1<br>(11.1) | —<br>(—)     | —<br>(—) | 23<br>(17.7)  | 21<br>(16.2)  | 77<br>(59.2)   |
| 公益法人          | 1155<br>(100.0) | 57<br>(4.9)  | 9<br>(15.8)         | 10<br>(17.5) | 25<br>(43.9) | 7<br>(12.3) | 6<br>(10.5)  | —<br>(—) | 222<br>(19.2) | 124<br>(10.7) | 752<br>(65.1)  |
| 医療法人          | 62<br>(100.0)   | 6<br>(9.7)   | 3<br>(50.0)         | 1<br>(16.7)  | 2<br>(33.3)  | —<br>(—)    | —<br>(—)     | —<br>(—) | 9<br>(14.5)   | 22<br>(35.5)  | 25<br>(40.3)   |
| 学校法人          | 24<br>(100.0)   | 4<br>(16.7)  | —<br>(—)            | 3<br>(75.0)  | 1<br>(25.0)  | —<br>(—)    | —<br>(—)     | —<br>(—) | 6<br>(25.0)   | 7<br>(29.2)   | 7<br>(29.2)    |
| 会社            | 118<br>(100.0)  | 11<br>(9.3)  | 2<br>(18.2)         | 4<br>(36.4)  | 4<br>(36.4)  | 1<br>(9.1)  | —<br>(—)     | —<br>(—) | 18<br>(15.3)  | 20<br>(16.9)  | 69<br>(58.5)   |
| その他の法人        | 139<br>(100.0)  | 1<br>(0.7)   | —<br>(—)            | —<br>(—)     | —<br>(—)     | —<br>(—)    | 1<br>(100.0) | —<br>(—) | 22<br>(15.8)  | 13<br>(9.4)   | 103<br>(74.1)  |
| 個人            | 37<br>(100.0)   | 2<br>(5.4)   | 1<br>(50.0)         | —<br>(—)     | 1<br>(50.0)  | —<br>(—)    | —<br>(—)     | —<br>(—) | 7<br>(18.9)   | 3<br>(8.1)    | 25<br>(67.6)   |
| 無回答           | 2709<br>(100.0) | 221<br>(8.2) | 73<br>(33.0)        | 74<br>(33.5) | 57<br>(25.8) | 9<br>(4.1)  | 8<br>(3.6)   | —<br>(—) | 450<br>(16.6) | 546<br>(20.2) | 1492<br>(55.1) |



第143表 設置主体・再雇用制度

|                     | 計               | 設けている         | 設けていない        | 制度としてはないが<br>個別に対応している | 無 回 答       |
|---------------------|-----------------|---------------|---------------|------------------------|-------------|
| 計                   | 2709<br>(100.0) | 295<br>(10.9) | 878<br>(32.4) | 1499<br>(55.3)         | 37<br>(1.4) |
| 国 立 病 院             | 71<br>(100.0)   | 3<br>(4.2)    | 35<br>(49.3)  | 33<br>(46.5)           | —<br>(—)    |
| 国 立 療 養 所           | 56<br>(100.0)   | 4<br>(7.1)    | 35<br>(62.5)  | 17<br>(30.4)           | —<br>(—)    |
| 国 ( 文 部 省 )         | 48<br>(100.0)   | 2<br>(4.2)    | 21<br>(43.8)  | 24<br>(50.0)           | 1<br>(2.1)  |
| 国 ( 労 働 福 祉 事 業 団 ) | 22<br>(100.0)   | 1<br>(4.5)    | 11<br>(50.0)  | 9<br>(40.9)            | 1<br>(4.5)  |
| 国 ( そ の 他 )         | 24<br>(100.0)   | 1<br>(4.2)    | 16<br>(66.7)  | 6<br>(25.0)            | 1<br>(4.2)  |
| 都 道 府 県             | 174<br>(100.0)  | 5<br>(2.9)    | 138<br>(79.3) | 29<br>(16.7)           | 2<br>(1.1)  |
| 市 町 村               | 405<br>(100.0)  | 9<br>(2.2)    | 257<br>(63.5) | 135<br>(33.3)          | 4<br>(1.0)  |
| 日 赤                 | 58<br>(100.0)   | —<br>(—)      | 22<br>(37.9)  | 36<br>(62.1)           | —<br>(—)    |
| 済 生 会               | 43<br>(100.0)   | 5<br>(11.6)   | 14<br>(32.6)  | 23<br>(53.5)           | 1<br>(2.3)  |
| 北 海 道 社 会 事 業 協 会   | 4<br>(100.0)    | —<br>(—)      | —<br>(—)      | 4<br>(100.0)           | —<br>(—)    |
| 厚 生 連               | 61<br>(100.0)   | 9<br>(14.8)   | 19<br>(31.1)  | 31<br>(50.8)           | 2<br>(3.3)  |
| 国民健康保険団体連合会         | 1<br>(100.0)    | —<br>(—)      | —<br>(—)      | 1<br>(100.0)           | —<br>(—)    |
| 全国社会保険協会連合会         | 35<br>(100.0)   | —<br>(—)      | 21<br>(60.0)  | 14<br>(40.0)           | —<br>(—)    |
| 厚 生 団               | 3<br>(100.0)    | —<br>(—)      | 2<br>(66.7)   | 1<br>(33.3)            | —<br>(—)    |
| 船 員 保 險 会           | 3<br>(100.0)    | 1<br>(33.3)   | —<br>(—)      | 2<br>(66.7)            | —<br>(—)    |
| 健康保険組合及びその連合会       | 10<br>(100.0)   | —<br>(—)      | 1<br>(10.0)   | 9<br>(90.0)            | —<br>(—)    |
| 共済組合及びその連合会         | 25<br>(100.0)   | —<br>(—)      | 12<br>(48.0)  | 13<br>(52.0)           | —<br>(—)    |
| 国民健康保険組合            | 1<br>(100.0)    | —<br>(—)      | 1<br>(100.0)  | —<br>(—)               | —<br>(—)    |
| 公 益 法 人             | 130<br>(100.0)  | 15<br>(11.5)  | 28<br>(21.5)  | 86<br>(66.2)           | 1<br>(0.8)  |
| 医 療 法 人             | 1155<br>(100.0) | 192<br>(16.6) | 156<br>(13.5) | 789<br>(68.3)          | 18<br>(1.6) |
| 学 校 法 人             | 62<br>(100.0)   | 2<br>(3.2)    | 22<br>(35.5)  | 36<br>(58.1)           | 2<br>(3.2)  |
| 会 社                 | 24<br>(100.0)   | 4<br>(16.7)   | 10<br>(41.7)  | 10<br>(41.7)           | —<br>(—)    |
| そ の 他 の 法 人         | 118<br>(100.0)  | 14<br>(11.9)  | 28<br>(23.7)  | 74<br>(62.7)           | 2<br>(1.7)  |
| 個 人                 | 139<br>(100.0)  | 22<br>(15.8)  | 16<br>(11.5)  | 99<br>(71.2)           | 2<br>(1.4)  |
| 無 回 答               | 37<br>(100.0)   | 6<br>(16.2)   | 13<br>(35.1)  | 18<br>(48.6)           | —<br>(—)    |

第144表 設置主体・中途採用の有無、採用人数

|               | 計               | 採用なし          | 採用あり           | ブランク期間別採用者人数 |       |       |      |      |     |       | 無回答          |
|---------------|-----------------|---------------|----------------|--------------|-------|-------|------|------|-----|-------|--------------|
|               |                 |               |                | 計            | なし    | 3年未満  | 5年未満 | 5年以上 | 無回答 | 回答病院数 |              |
| 計             | 2709<br>(100.0) | 666<br>(24.6) | 1839<br>(67.9) | 11630人       | 8473人 | 2535人 | 286人 | 326人 | 10人 | 1668  | 204<br>(7.5) |
| 国立病院          | 71<br>(100.0)   | 32<br>(45.1)  | 35<br>(49.3)   | 189          | 123   | 63    | 2    | 1    | —   | 22    | 4<br>(5.6)   |
| 国立療養所         | 56<br>(100.0)   | 27<br>(48.2)  | 28<br>(50.0)   | 204          | 160   | 37    | 1    | 6    | —   | 26    | 1<br>(1.8)   |
| 国(文部省)        | 48<br>(100.0)   | 20<br>(41.7)  | 27<br>(56.3)   | 119          | 71    | 47    | 1    | —    | —   | 25    | 1<br>(2.1)   |
| 国(労働福祉事業団)    | 22<br>(100.0)   | 19<br>(86.4)  | 3<br>(13.6)    | 15           | 10    | 3     | —    | 2    | —   | 3     | —<br>(—)     |
| 国(その他)        | 24<br>(100.0)   | 11<br>(45.8)  | 10<br>(41.7)   | 42           | 38    | 4     | —    | —    | —   | 9     | 3<br>(12.5)  |
| 都道府県          | 174<br>(100.0)  | 97<br>(55.7)  | 48<br>(27.6)   | 185          | 143   | 35    | 4    | 3    | —   | 46    | 29<br>(16.7) |
| 市町村           | 405<br>(100.0)  | 201<br>(49.6) | 159<br>(39.3)  | 783          | 568   | 182   | 18   | 15   | —   | 154   | 45<br>(11.1) |
| 日赤            | 58<br>(100.0)   | 20<br>(34.5)  | 38<br>(65.5)   | 152          | 105   | 43    | 1    | 3    | —   | 36    | —<br>(—)     |
| 済生会           | 43<br>(100.0)   | 7<br>(16.3)   | 36<br>(83.7)   | 235          | 194   | 32    | 8    | 1    | —   | 28    | —<br>(—)     |
| 北海道社会事業協会     | 4<br>(100.0)    | —<br>(—)      | 4<br>(100.0)   | 26           | 20    | 6     | —    | —    | —   | 4     | —<br>(—)     |
| 厚生連           | 61<br>(100.0)   | 20<br>(32.8)  | 39<br>(63.9)   | 263          | 209   | 49    | 4    | 1    | —   | 38    | 2<br>(3.3)   |
| 国民健康保険団体連合会   | 1<br>(100.0)    | —<br>(—)      | 1<br>(100.0)   | 4            | 3     | 1     | —    | —    | —   | 1     | —<br>(—)     |
| 全国社会保険協会連合会   | 35<br>(100.0)   | 13<br>(37.1)  | 21<br>(60.0)   | 118          | 105   | 13    | —    | —    | —   | 18    | 1<br>(2.9)   |
| 厚生団           | 3<br>(100.0)    | 1<br>(33.3)   | 2<br>(66.7)    | 4            | 1     | 3     | —    | —    | —   | 2     | —<br>(—)     |
| 船員保険会         | 3<br>(100.0)    | —<br>(—)      | 3<br>(100.0)   | 28           | 17    | 9     | 2    | —    | —   | 3     | —<br>(—)     |
| 健康保険組合及びその連合会 | 10<br>(100.0)   | 2<br>(20.0)   | 8<br>(80.0)    | 117          | 100   | 12    | 1    | 4    | —   | 8     | —<br>(—)     |
| 共済組合及びその連合会   | 25<br>(100.0)   | 13<br>(52.0)  | 12<br>(48.0)   | 70           | 50    | 20    | —    | —    | —   | 10    | —<br>(—)     |
| 国民健康保険組合      | 1<br>(100.0)    | —<br>(—)      | 1<br>(100.0)   | 1            | 1     | —     | —    | —    | —   | 1     | —<br>(—)     |
| 公益法人          | 130<br>(100.0)  | 21<br>(16.2)  | 101<br>(77.7)  | 620          | 488   | 109   | 12   | 11   | —   | 92    | 8<br>(6.2)   |
| 医療法人          | 1155<br>(100.0) | 94<br>(8.1)   | 977<br>(84.6)  | 6695         | 4742  | 1507  | 191  | 245  | 10  | 874   | 84<br>(7.3)  |
| 学校法人          | 62<br>(100.0)   | 17<br>(27.4)  | 43<br>(69.4)   | 363          | 257   | 100   | 4    | 2    | —   | 38    | 2<br>(3.2)   |
| 会社            | 24<br>(100.0)   | 10<br>(41.7)  | 13<br>(54.2)   | 117          | 82    | 35    | —    | —    | —   | 12    | 1<br>(4.2)   |
| その他の法人        | 118<br>(100.0)  | 18<br>(15.3)  | 97<br>(82.2)   | 607          | 473   | 100   | 25   | 9    | —   | 87    | 3<br>(2.5)   |
| 個人            | 139<br>(100.0)  | 13<br>(9.4)   | 111<br>(79.9)  | 582          | 441   | 110   | 11   | 20   | —   | 104   | 15<br>(10.8) |
| 無回答           | 37<br>(100.0)   | 10<br>(27.0)  | 22<br>(59.5)   | 91           | 72    | 15    | 1    | 3    | —   | 17    | 5<br>(13.5)  |

第145表 設置主体・パートタイマーの週労働時間、週あたり出勤日数、1日当たり労働時間分布(最も短い者について)

|               | 計               | 週平均労働時間     |               |                |               |              |            | 1日未満        |
|---------------|-----------------|-------------|---------------|----------------|---------------|--------------|------------|-------------|
|               |                 | 2時間未満       | 2～14時間        | 14.1～28時間      | 28.1～35時間     | 35.1～42時間    | 42.1～48時間  |             |
| 計             | 2050<br>(100.0) | 11<br>(0.5) | 546<br>(26.6) | 1105<br>(53.9) | 307<br>(15.0) | 78<br>(3.8)  | 3<br>(0.1) | 20<br>(1.0) |
| 国立病院          | 55<br>(100.0)   | —<br>(—)    | 1<br>(1.8)    | 22<br>(40.0)   | 31<br>(56.4)  | 1<br>(1.8)   | —<br>(—)   | —<br>(—)    |
| 国立療養所         | 23<br>(100.0)   | —<br>(—)    | 1<br>(4.3)    | 8<br>(34.8)    | 13<br>(56.5)  | 1<br>(4.3)   | —<br>(—)   | —<br>(—)    |
| 国(文部省)        | 36<br>(100.0)   | —<br>(—)    | 1<br>(2.8)    | 6<br>(16.7)    | 29<br>(80.6)  | —<br>(—)     | —<br>(—)   | —<br>(—)    |
| 国(労働福祉事業団)    | 21<br>(100.0)   | —<br>(—)    | 3<br>(14.3)   | 8<br>(38.1)    | 9<br>(42.9)   | 1<br>(4.8)   | —<br>(—)   | —<br>(—)    |
| 国(その他)        | 12<br>(100.0)   | —<br>(—)    | 5<br>(41.7)   | 4<br>(33.3)    | 3<br>(25.0)   | —<br>(—)     | —<br>(—)   | —<br>(—)    |
| 都道府県          | 115<br>(100.0)  | —<br>(—)    | 14<br>(12.2)  | 46<br>(40.0)   | 41<br>(35.7)  | 14<br>(12.2) | —<br>(—)   | —<br>(—)    |
| 市町村           | 339<br>(100.0)  | 2<br>(0.6)  | 77<br>(22.7)  | 194<br>(57.2)  | 45<br>(13.3)  | 21<br>(6.2)  | —<br>(—)   | 1<br>(0.3)  |
| 日赤            | 53<br>(100.0)   | —<br>(—)    | 16<br>(30.2)  | 24<br>(45.3)   | 11<br>(20.8)  | 2<br>(3.8)   | —<br>(—)   | —<br>(—)    |
| 済生会           | 37<br>(100.0)   | 1<br>(2.7)  | 7<br>(18.9)   | 24<br>(64.9)   | 4<br>(10.8)   | 1<br>(2.7)   | —<br>(—)   | —<br>(—)    |
| 北海道社会事業協会     | 4<br>(100.0)    | —<br>(—)    | —<br>(—)      | 4<br>(100.0)   | —<br>(—)      | —<br>(—)     | —<br>(—)   | —<br>(—)    |
| 厚生連           | 49<br>(100.0)   | 1<br>(2.0)  | 8<br>(16.3)   | 33<br>(67.3)   | 6<br>(12.2)   | 1<br>(2.0)   | —<br>(—)   | 1<br>(2.0)  |
| 国民健康保険団体連合会   | 1<br>(100.0)    | —<br>(—)    | —<br>(—)      | 1<br>(100.0)   | —<br>(—)      | —<br>(—)     | —<br>(—)   | —<br>(—)    |
| 全国社会保険協会連合会   | 33<br>(100.0)   | —<br>(—)    | 8<br>(24.2)   | 18<br>(54.5)   | 6<br>(18.2)   | 1<br>(3.0)   | —<br>(—)   | —<br>(—)    |
| 厚生団           | 3<br>(100.0)    | —<br>(—)    | 1<br>(33.3)   | 2<br>(66.7)    | —<br>(—)      | —<br>(—)     | —<br>(—)   | —<br>(—)    |
| 船員保険会         | 3<br>(100.0)    | —<br>(—)    | 2<br>(66.7)   | 1<br>(33.3)    | —<br>(—)      | —<br>(—)     | —<br>(—)   | —<br>(—)    |
| 健康保険組合及びその連合会 | 10<br>(100.0)   | —<br>(—)    | 5<br>(50.0)   | 2<br>(20.0)    | 3<br>(30.0)   | —<br>(—)     | —<br>(—)   | —<br>(—)    |
| 共済組合及びその連合会   | 25<br>(100.0)   | —<br>(—)    | 9<br>(36.0)   | 10<br>(40.0)   | 6<br>(24.0)   | —<br>(—)     | —<br>(—)   | —<br>(—)    |
| 国民健康保険組合      | 1<br>(100.0)    | —<br>(—)    | —<br>(—)      | —<br>(—)       | 1<br>(100.0)  | —<br>(—)     | —<br>(—)   | —<br>(—)    |
| 公益法人          | 95<br>(100.0)   | —<br>(—)    | 25<br>(26.3)  | 60<br>(63.2)   | 8<br>(8.4)    | 2<br>(2.1)   | —<br>(—)   | —<br>(—)    |
| 医療法人          | 859<br>(100.0)  | 5<br>(0.6)  | 276<br>(32.1) | 497<br>(57.9)  | 59<br>(6.9)   | 20<br>(2.3)  | 2<br>(0.2) | 16<br>(1.9) |
| 学校法人          | 44<br>(100.0)   | 1<br>(2.3)  | 15<br>(34.1)  | 17<br>(38.6)   | 8<br>(18.2)   | 3<br>(6.8)   | —<br>(—)   | 1<br>(2.3)  |
| 会社            | 21<br>(100.0)   | —<br>(—)    | 1<br>(4.8)    | 15<br>(71.4)   | 5<br>(23.8)   | —<br>(—)     | —<br>(—)   | —<br>(—)    |
| その他の法人        | 84<br>(100.0)   | —<br>(—)    | 31<br>(36.9)  | 43<br>(51.2)   | 6<br>(7.1)    | 4<br>(4.8)   | —<br>(—)   | 1<br>(1.2)  |
| 個人            | 105<br>(100.0)  | 1<br>(1.0)  | 35<br>(33.3)  | 56<br>(53.3)   | 9<br>(8.6)    | 3<br>(2.9)   | 1<br>(1.0) | —<br>(—)    |
| 無回答           | 22<br>(100.0)   | —<br>(—)    | 5<br>(22.7)   | 10<br>(45.5)   | 4<br>(18.2)   | 3<br>(13.6)  | —<br>(—)   | —<br>(—)    |

| 週平均出勤日数       |               |               |               |             | 1日当たり平均労働時間   |               |               |               |             |
|---------------|---------------|---------------|---------------|-------------|---------------|---------------|---------------|---------------|-------------|
| 1～3日          | 4日            | 5日            | 6日以上          | 無回答         | 4時間未<br>満     | 4:00～<br>5:59 | 6:00～<br>6:59 | 7時間<br>以上     | 無回答         |
| 708<br>(34.5) | 251<br>(12.2) | 862<br>(42.0) | 197<br>(9.6)  | 12<br>(0.6) | 330<br>(16.1) | 984<br>(48.0) | 308<br>(15.0) | 416<br>(20.3) | 12<br>(0.6) |
| 5<br>(9.1)    | 4<br>(7.3)    | 45<br>(81.8)  | —<br>(—)      | 1<br>(1.8)  | 4<br>(7.3)    | 15<br>(27.3)  | 31<br>(56.4)  | 4<br>(7.3)    | 1<br>(1.8)  |
| 5<br>(21.7)   | 1<br>(4.3)    | 17<br>(73.9)  | —<br>(—)      | —<br>(—)    | 2<br>(8.7)    | 2<br>(8.7)    | 13<br>(56.5)  | 6<br>(26.1)   | —<br>(—)    |
| —<br>(—)      | 2<br>(5.6)    | 33<br>(91.7)  | —<br>(—)      | 1<br>(2.8)  | 2<br>(5.6)    | 3<br>(8.3)    | 30<br>(83.3)  | —<br>(—)      | 1<br>(2.8)  |
| 4<br>(19.0)   | 1<br>(4.8)    | 16<br>(76.2)  | —<br>(—)      | —<br>(—)    | 2<br>(9.5)    | 8<br>(38.1)   | 7<br>(33.3)   | 4<br>(19.0)   | —<br>(—)    |
| 4<br>(33.3)   | 4<br>(33.3)   | 4<br>(33.3)   | —<br>(—)      | —<br>(—)    | 1<br>(8.3)    | 6<br>(50.0)   | 2<br>(16.7)   | 3<br>(25.0)   | —<br>(—)    |
| 19<br>(16.5)  | 21<br>(18.3)  | 74<br>(64.3)  | —<br>(—)      | 1<br>(0.9)  | 11<br>(9.6)   | 33<br>(28.7)  | 37<br>(32.2)  | 33<br>(28.7)  | 1<br>(0.9)  |
| 94<br>(27.7)  | 40<br>(11.8)  | 190<br>(56.0) | 12<br>(3.5)   | 2<br>(0.6)  | 52<br>(15.3)  | 180<br>(53.1) | 41<br>(12.1)  | 64<br>(18.9)  | 2<br>(0.6)  |
| 18<br>(34.0)  | 3<br>(5.7)    | 20<br>(37.7)  | 12<br>(22.6)  | —<br>(—)    | 8<br>(15.1)   | 32<br>(60.4)  | 7<br>(13.2)   | 6<br>(11.3)   | —<br>(—)    |
| 9<br>(24.3)   | 4<br>(10.8)   | 14<br>(37.8)  | 10<br>(27.0)  | —<br>(—)    | 7<br>(18.9)   | 22<br>(59.5)  | 6<br>(16.2)   | 2<br>(5.4)    | —<br>(—)    |
| —<br>(—)      | —<br>(—)      | 2<br>(50.0)   | 2<br>(50.0)   | —<br>(—)    | 2<br>(50.0)   | 2<br>(50.0)   | —<br>(—)      | —<br>(—)      | —<br>(—)    |
| 8<br>(16.3)   | 3<br>(6.1)    | 30<br>(61.2)  | 7<br>(14.3)   | —<br>(—)    | 8<br>(16.3)   | 35<br>(71.4)  | 4<br>(8.2)    | 2<br>(4.1)    | —<br>(—)    |
| —<br>(—)      | —<br>(—)      | 1<br>(100.0)  | —<br>(—)      | —<br>(—)    | —<br>(—)      | 1<br>(100.0)  | —<br>(—)      | —<br>(—)      | —<br>(—)    |
| 10<br>(30.3)  | 1<br>(3.0)    | 22<br>(66.7)  | —<br>(—)      | —<br>(—)    | 2<br>(6.1)    | 20<br>(60.6)  | 6<br>(18.2)   | 5<br>(15.2)   | —<br>(—)    |
| 1<br>(33.3)   | —<br>(—)      | 2<br>(66.7)   | —<br>(—)      | —<br>(—)    | 1<br>(33.3)   | 2<br>(66.7)   | —<br>(—)      | —<br>(—)      | —<br>(—)    |
| 1<br>(33.3)   | 1<br>(33.3)   | —<br>(—)      | 1<br>(33.3)   | —<br>(—)    | 2<br>(66.7)   | 1<br>(33.3)   | —<br>(—)      | —<br>(—)      | —<br>(—)    |
| 6<br>(60.0)   | 1<br>(10.0)   | 1<br>(10.0)   | 2<br>(20.0)   | —<br>(—)    | 2<br>(20.0)   | 5<br>(50.0)   | 1<br>(10.0)   | 2<br>(20.0)   | —<br>(—)    |
| 7<br>(28.0)   | 3<br>(12.0)   | 15<br>(60.0)  | —<br>(—)      | —<br>(—)    | 4<br>(16.0)   | 13<br>(52.0)  | 3<br>(12.0)   | 5<br>(20.0)   | —<br>(—)    |
| —<br>(—)      | —<br>(—)      | 1<br>(100.0)  | —<br>(—)      | —<br>(—)    | —<br>(—)      | —<br>(—)      | 1<br>(100.0)  | —<br>(—)      | —<br>(—)    |
| 33<br>(34.7)  | 11<br>(11.6)  | 39<br>(41.1)  | 11<br>(11.6)  | 1<br>(1.1)  | 17<br>(17.9)  | 54<br>(56.8)  | 9<br>(9.5)    | 14<br>(14.7)  | 1<br>(1.1)  |
| 369<br>(43.0) | 111<br>(12.9) | 251<br>(29.2) | 107<br>(12.5) | 5<br>(0.6)  | 162<br>(18.9) | 423<br>(49.2) | 79<br>(9.2)   | 190<br>(22.1) | 5<br>(0.6)  |
| 21<br>(47.7)  | 6<br>(13.6)   | 13<br>(29.5)  | 3<br>(6.8)    | —<br>(—)    | 4<br>(9.1)    | 19<br>(43.2)  | 3<br>(6.8)    | 18<br>(40.9)  | —<br>(—)    |
| 4<br>(19.0)   | —<br>(—)      | 14<br>(66.7)  | 3<br>(14.3)   | —<br>(—)    | 1<br>(4.8)    | 15<br>(71.4)  | 4<br>(19.0)   | 1<br>(4.8)    | —<br>(—)    |
| 41<br>(48.8)  | 11<br>(13.1)  | 21<br>(25.0)  | 10<br>(11.9)  | —<br>(—)    | 12<br>(14.3)  | 35<br>(41.7)  | 6<br>(7.1)    | 31<br>(36.9)  | —<br>(—)    |
| 42<br>(40.0)  | 21<br>(20.0)  | 28<br>(26.7)  | 14<br>(13.3)  | —<br>(—)    | 22<br>(21.0)  | 49<br>(46.7)  | 15<br>(14.3)  | 19<br>(18.1)  | —<br>(—)    |
| 7<br>(31.8)   | 2<br>(9.1)    | 9<br>(40.9)   | 3<br>(13.6)   | 1<br>(4.5)  | 2<br>(9.1)    | 9<br>(40.9)   | 3<br>(13.6)   | 7<br>(31.8)   | 1<br>(4.5)  |

第146表 設置主体・パートタイマーの週労働時間、週当たり出勤日数、1日当たり労働時間分布(最も長い者について)

|               | 計               | 週平均労働時間    |             |               |               |               |             | 1日未満       |
|---------------|-----------------|------------|-------------|---------------|---------------|---------------|-------------|------------|
|               |                 | 2時間未満      | 2～14時間      | 14.1～28時間     | 28.1～35時間     | 35.1～42時間     | 42.1～48時間   |            |
| 計             | 1867<br>(100.0) | 2<br>(0.1) | 35<br>(1.9) | 327<br>(17.5) | 679<br>(36.4) | 786<br>(42.1) | 38<br>(2.0) | 1<br>(0.1) |
| 国立病院          | 40<br>(100.0)   | —<br>(—)   | 1<br>(2.5)  | 3<br>(7.5)    | 33<br>(82.5)  | 3<br>(7.5)    | —<br>(—)    | —<br>(—)   |
| 国立療養所         | 18<br>(100.0)   | —<br>(—)   | —<br>(—)    | 1<br>(5.6)    | 15<br>(83.3)  | 2<br>(11.1)   | —<br>(—)    | —<br>(—)   |
| 国(文部省)        | 31<br>(100.0)   | —<br>(—)   | —<br>(—)    | 1<br>(3.2)    | 26<br>(83.9)  | 4<br>(12.9)   | —<br>(—)    | —<br>(—)   |
| 国(労働福祉事業団)    | 21<br>(100.0)   | —<br>(—)   | —<br>(—)    | —<br>(—)      | 9<br>(42.9)   | 12<br>(57.1)  | —<br>(—)    | —<br>(—)   |
| 国(その他)        | 10<br>(100.0)   | —<br>(—)   | —<br>(—)    | —<br>(—)      | 3<br>(30.0)   | 7<br>(70.0)   | —<br>(—)    | —<br>(—)   |
| 都道府県          | 108<br>(100.0)  | —<br>(—)   | 2<br>(1.9)  | 11<br>(10.2)  | 40<br>(37.0)  | 55<br>(50.9)  | —<br>(—)    | —<br>(—)   |
| 市町村           | 330<br>(100.0)  | —<br>(—)   | 7<br>(2.1)  | 44<br>(13.3)  | 84<br>(25.5)  | 189<br>(57.3) | 6<br>(1.8)  | —<br>(—)   |
| 日赤            | 50<br>(100.0)   | —<br>(—)   | 2<br>(4.0)  | 4<br>(8.0)    | 16<br>(32.0)  | 28<br>(56.0)  | —<br>(—)    | —<br>(—)   |
| 済生会           | 32<br>(100.0)   | —<br>(—)   | —<br>(—)    | 4<br>(12.5)   | 7<br>(21.9)   | 20<br>(62.5)  | 1<br>(3.1)  | —<br>(—)   |
| 北海道社会事業協会     | 4<br>(100.0)    | —<br>(—)   | —<br>(—)    | —<br>(—)      | 3<br>(75.0)   | 1<br>(25.0)   | —<br>(—)    | —<br>(—)   |
| 厚生連           | 49<br>(100.0)   | —<br>(—)   | —<br>(—)    | 5<br>(10.2)   | 18<br>(36.7)  | 25<br>(51.0)  | 1<br>(2.0)  | —<br>(—)   |
| 国民健康保険団体連合会   | 1<br>(100.0)    | —<br>(—)   | —<br>(—)    | —<br>(—)      | 1<br>(100.0)  | —<br>(—)      | —<br>(—)    | —<br>(—)   |
| 全国社会保険協会連合会   | 30<br>(100.0)   | —<br>(—)   | 1<br>(3.3)  | 3<br>(10.0)   | 13<br>(43.3)  | 12<br>(40.0)  | 1<br>(3.3)  | —<br>(—)   |
| 厚生団           | 3<br>(100.0)    | —<br>(—)   | —<br>(—)    | 1<br>(33.3)   | —<br>(—)      | 2<br>(66.7)   | —<br>(—)    | —<br>(—)   |
| 船員保険会         | 3<br>(100.0)    | —<br>(—)   | —<br>(—)    | —<br>(—)      | 1<br>(33.3)   | 2<br>(66.7)   | —<br>(—)    | —<br>(—)   |
| 健康保険組合及びその連合会 | 10<br>(100.0)   | —<br>(—)   | —<br>(—)    | —<br>(—)      | 4<br>(40.0)   | 6<br>(60.0)   | —<br>(—)    | —<br>(—)   |
| 共済組合及びその連合会   | 23<br>(100.0)   | —<br>(—)   | 1<br>(4.3)  | 3<br>(13.0)   | 11<br>(47.8)  | 8<br>(34.8)   | —<br>(—)    | —<br>(—)   |
| 国民健康保険組合      | 1<br>(100.0)    | —<br>(—)   | —<br>(—)    | —<br>(—)      | 1<br>(100.0)  | —<br>(—)      | —<br>(—)    | —<br>(—)   |
| 公益法人          | 82<br>(100.0)   | 1<br>(1.2) | 1<br>(1.2)  | 17<br>(20.7)  | 24<br>(29.3)  | 39<br>(47.6)  | —<br>(—)    | —<br>(—)   |
| 医療法人          | 768<br>(100.0)  | 1<br>(0.1) | 17<br>(2.2) | 178<br>(23.2) | 290<br>(37.8) | 259<br>(33.7) | 23<br>(3.0) | 1<br>(0.1) |
| 学校法人          | 42<br>(100.0)   | —<br>(—)   | —<br>(—)    | 9<br>(21.4)   | 13<br>(31.0)  | 20<br>(47.6)  | —<br>(—)    | —<br>(—)   |
| 会社            | 19<br>(100.0)   | —<br>(—)   | —<br>(—)    | 3<br>(15.8)   | 3<br>(15.8)   | 13<br>(68.4)  | —<br>(—)    | —<br>(—)   |
| その他の法人        | 76<br>(100.0)   | —<br>(—)   | 1<br>(1.3)  | 13<br>(17.1)  | 19<br>(25.0)  | 41<br>(53.9)  | 2<br>(2.6)  | —<br>(—)   |
| 個人            | 95<br>(100.0)   | —<br>(—)   | 2<br>(2.1)  | 22<br>(23.2)  | 39<br>(41.1)  | 28<br>(29.5)  | 4<br>(4.2)  | —<br>(—)   |
| 無回答           | 21<br>(100.0)   | —<br>(—)   | —<br>(—)    | 5<br>(23.8)   | 6<br>(28.6)   | 10<br>(47.6)  | —<br>(—)    | —<br>(—)   |

| 週平均出勤日数      |               |                |               |              | 1日当たり平均労働時間  |               |               |               |              |
|--------------|---------------|----------------|---------------|--------------|--------------|---------------|---------------|---------------|--------------|
| 1～3日         | 4日            | 5日             | 6日以上          | 無回答          | 4時間未<br>満    | 4:00～<br>5:59 | 6:00～<br>6:59 | 7時間<br>以上     | 無回答          |
| 70<br>( 3.7) | 148<br>( 7.9) | 1176<br>(63.0) | 461<br>(24.7) | 11<br>( 0.6) | 62<br>( 3.3) | 287<br>(15.4) | 525<br>(28.1) | 982<br>(52.6) | 11<br>( 0.6) |
| —<br>( —)    | 1<br>( 2.5)   | 37<br>(92.5)   | 1<br>( 2.5)   | 1<br>( 2.5)  | 2<br>( 5.0)  | 2<br>( 5.0)   | 31<br>(77.5)  | 4<br>(10.0)   | 1<br>( 2.5)  |
| 2<br>(11.1)  | —<br>( —)     | 16<br>(88.9)   | —<br>( —)     | —<br>( —)    | —<br>( —)    | —<br>( —)     | 14<br>(77.8)  | 4<br>(22.2)   | —<br>( —)    |
| —<br>( —)    | —<br>( —)     | 30<br>(96.8)   | —<br>( —)     | 1<br>( 3.2)  | —<br>( —)    | 1<br>( 3.2)   | 25<br>(80.6)  | 4<br>(12.9)   | 1<br>( 3.2)  |
| —<br>( —)    | —<br>( —)     | 21<br>(100.0)  | —<br>( —)     | —<br>( —)    | —<br>( —)    | —<br>( —)     | —<br>( —)     | 21<br>(100.0) | —<br>( —)    |
| —<br>( —)    | 1<br>(10.0)   | 8<br>(80.0)    | 1<br>(10.0)   | —<br>( —)    | —<br>( —)    | —<br>( —)     | 1<br>(10.0)   | 9<br>(90.0)   | —<br>( —)    |
| 1<br>( 0.9)  | 13<br>(12.0)  | 90<br>(83.3)   | 3<br>( 2.8)   | 1<br>( 0.9)  | 2<br>( 1.9)  | 7<br>( 6.5)   | 31<br>(28.7)  | 67<br>(62.0)  | 1<br>( 0.9)  |
| 6<br>( 1.8)  | 10<br>( 3.0)  | 279<br>(84.5)  | 33<br>(10.0)  | 2<br>( 0.6)  | 11<br>( 3.3) | 38<br>(11.5)  | 55<br>(16.7)  | 224<br>(67.9) | 2<br>( 0.6)  |
| —<br>( —)    | 2<br>( 4.0)   | 23<br>(46.0)   | 25<br>(50.0)  | —<br>( —)    | 2<br>( 4.0)  | 11<br>(22.0)  | 15<br>(30.0)  | 22<br>(44.0)  | —<br>( —)    |
| 1<br>( 3.1)  | 1<br>( 3.1)   | 11<br>(34.4)   | 19<br>(59.4)  | —<br>( —)    | —<br>( —)    | 6<br>(18.8)   | 13<br>(40.6)  | 13<br>(40.6)  | —<br>( —)    |
| —<br>( —)    | —<br>( —)     | —<br>( —)      | 4<br>(100.0)  | —<br>( —)    | —<br>( —)    | 1<br>(25.0)   | 3<br>(75.0)   | —<br>( —)     | —<br>( —)    |
| —<br>( —)    | 1<br>( 2.0)   | 30<br>(61.2)   | 18<br>(36.7)  | —<br>( —)    | —<br>( —)    | 5<br>(10.2)   | 19<br>(38.8)  | 25<br>(51.0)  | —<br>( —)    |
| —<br>( —)    | —<br>( —)     | 1<br>(100.0)   | —<br>( —)     | —<br>( —)    | —<br>( —)    | —<br>( —)     | —<br>( —)     | 1<br>(100.0)  | —<br>( —)    |
| —<br>( —)    | —<br>( —)     | 30<br>(100.0)  | —<br>( —)     | —<br>( —)    | 2<br>( 6.7)  | 2<br>( 6.7)   | 7<br>(23.3)   | 19<br>(63.3)  | —<br>( —)    |
| —<br>( —)    | —<br>( —)     | 3<br>(100.0)   | —<br>( —)     | —<br>( —)    | —<br>( —)    | 1<br>(33.3)   | —<br>( —)     | 2<br>(66.7)   | —<br>( —)    |
| 1<br>(33.3)  | —<br>( —)     | 2<br>(66.7)    | —<br>( —)     | —<br>( —)    | —<br>( —)    | —<br>( —)     | —<br>( —)     | 3<br>(100.0)  | —<br>( —)    |
| —<br>( —)    | —<br>( —)     | 4<br>(40.0)    | 6<br>(60.0)   | —<br>( —)    | —<br>( —)    | 2<br>(20.0)   | 2<br>(20.0)   | 6<br>(60.0)   | —<br>( —)    |
| 1<br>( 4.3)  | —<br>( —)     | 20<br>(87.0)   | 2<br>( 8.7)   | —<br>( —)    | 1<br>( 4.3)  | 2<br>( 8.7)   | 7<br>(30.4)   | 13<br>(56.5)  | —<br>( —)    |
| —<br>( —)    | —<br>( —)     | 1<br>(100.0)   | —<br>( —)     | —<br>( —)    | —<br>( —)    | —<br>( —)     | —<br>( —)     | 1<br>(100.0)  | —<br>( —)    |
| 4<br>( 4.9)  | 5<br>( 6.1)   | 47<br>(57.3)   | 26<br>(31.7)  | —<br>( —)    | 4<br>( 4.9)  | 18<br>(22.0)  | 17<br>(20.7)  | 43<br>(52.4)  | —<br>( —)    |
| 43<br>( 5.6) | 89<br>(11.6)  | 398<br>(51.8)  | 231<br>(30.1) | 6<br>( 0.8)  | 31<br>( 4.0) | 142<br>(18.5) | 208<br>(27.1) | 381<br>(49.6) | 6<br>( 0.8)  |
| 3<br>( 7.1)  | 3<br>( 7.1)   | 18<br>(42.9)   | 18<br>(42.9)  | —<br>( —)    | —<br>( —)    | 8<br>(19.0)   | 14<br>(33.3)  | 20<br>(47.6)  | —<br>( —)    |
| —<br>( —)    | —<br>( —)     | 14<br>(73.7)   | 5<br>(26.3)   | —<br>( —)    | 2<br>(10.5)  | 1<br>( 5.3)   | 6<br>(31.6)   | 10<br>(52.6)  | —<br>( —)    |
| 3<br>( 3.9)  | 7<br>( 9.2)   | 39<br>(51.3)   | 27<br>(35.5)  | —<br>( —)    | 1<br>( 1.3)  | 12<br>(15.8)  | 20<br>(26.3)  | 43<br>(56.6)  | —<br>( —)    |
| 4<br>( 4.2)  | 13<br>(13.7)  | 42<br>(44.2)   | 36<br>(37.9)  | —<br>( —)    | 4<br>( 4.2)  | 24<br>(25.3)  | 28<br>(29.5)  | 39<br>(41.1)  | —<br>( —)    |
| 1<br>( 4.8)  | 2<br>( 9.5)   | 12<br>(57.1)   | 6<br>(28.6)   | —<br>( —)    | —<br>( —)    | 4<br>(19.0)   | 9<br>(42.9)   | 8<br>(38.1)   | —<br>( —)    |

第147表 設置主体・パートタイマーの処遇（複数回答）

|                   | 計               | 定 期<br>昇 給    | 賞与の<br>支 給     | 有給休<br>暇付与     | 勤務時間<br>内の教<br>育・研修 | 管理的<br>な役割を<br>取らせる | 研究活<br>動参加    | 学生の<br>指導にあ<br>たらせる | 正職員<br>への<br>登用 | その他         | 無回答           |
|-------------------|-----------------|---------------|----------------|----------------|---------------------|---------------------|---------------|---------------------|-----------------|-------------|---------------|
| 計                 | 2709<br>(100.0) | 889<br>(32.8) | 1290<br>(47.6) | 1569<br>(57.9) | 1080<br>(39.9)      | 44<br>(1.6)         | 599<br>(22.1) | 141<br>(5.2)        | 859<br>(31.7)   | 95<br>(3.5) | 658<br>(24.3) |
| 国 立 病 院           | 71<br>(100.0)   | 21<br>(29.6)  | 3<br>(4.2)     | 37<br>(52.1)   | 29<br>(40.8)        | 1<br>(1.4)          | 14<br>(19.7)  | 2<br>(2.8)          | 10<br>(14.1)    | 3<br>(4.2)  | 22<br>(31.0)  |
| 国 立 療 養 所         | 56<br>(100.0)   | 9<br>(16.1)   | 4<br>(7.1)     | 19<br>(33.9)   | 15<br>(26.8)        | 1<br>(1.8)          | 10<br>(17.9)  | 3<br>(5.4)          | 4<br>(7.1)      | 1<br>(1.8)  | 32<br>(57.1)  |
| 国(文 部 省)          | 48<br>(100.0)   | 15<br>(31.3)  | 3<br>(6.3)     | 28<br>(58.3)   | 15<br>(31.3)        | —<br>(—)            | 6<br>(12.5)   | 1<br>(2.1)          | 7<br>(14.6)     | 2<br>(4.2)  | 13<br>(27.1)  |
| 国(労働福祉<br>事業団)    | 22<br>(100.0)   | 15<br>(68.2)  | 13<br>(59.1)   | 21<br>(95.5)   | 9<br>(40.9)         | —<br>(—)            | 11<br>(50.0)  | 2<br>(9.1)          | 6<br>(27.3)     | —<br>(—)    | 1<br>(4.5)    |
| 国(そ の 他)          | 24<br>(100.0)   | 9<br>(37.5)   | 6<br>(25.0)    | 12<br>(50.0)   | 7<br>(29.2)         | —<br>(—)            | 6<br>(25.0)   | —<br>(—)            | 5<br>(20.8)     | —<br>(—)    | 11<br>(45.8)  |
| 都 道 府 県           | 174<br>(100.0)  | 33<br>(19.0)  | 40<br>(23.0)   | 88<br>(50.6)   | 53<br>(30.5)        | —<br>(—)            | 29<br>(16.7)  | 2<br>(1.1)          | 4<br>(2.3)      | 6<br>(3.4)  | 74<br>(42.5)  |
| 市 町 村             | 405<br>(100.0)  | 131<br>(32.3) | 210<br>(51.9)  | 278<br>(68.6)  | 153<br>(37.8)       | 3<br>(0.7)          | 74<br>(18.3)  | 12<br>(3.0)         | 51<br>(12.6)    | 12<br>(3.0) | 84<br>(20.7)  |
| 日 赤               | 58<br>(100.0)   | 23<br>(39.7)  | 38<br>(65.5)   | 45<br>(77.6)   | 24<br>(41.4)        | —<br>(—)            | 13<br>(22.4)  | 3<br>(5.2)          | 15<br>(25.9)    | 5<br>(8.6)  | 8<br>(13.8)   |
| 済 生 会             | 43<br>(100.0)   | 20<br>(46.5)  | 26<br>(60.5)   | 30<br>(69.8)   | 19<br>(44.2)        | —<br>(—)            | 8<br>(18.6)   | 3<br>(7.0)          | 13<br>(30.2)    | 2<br>(4.7)  | 6<br>(14.0)   |
| 北海道社会事業<br>協 会    | 4<br>(100.0)    | 2<br>(50.0)   | 2<br>(50.0)    | 4<br>(100.0)   | 2<br>(50.0)         | —<br>(—)            | 1<br>(25.0)   | 2<br>(50.0)         | 3<br>(75.0)     | —<br>(—)    | —<br>(—)      |
| 厚 生 連             | 61<br>(100.0)   | 33<br>(54.1)  | 36<br>(59.0)   | 51<br>(83.6)   | 28<br>(45.9)        | —<br>(—)            | 11<br>(18.0)  | —<br>(—)            | 16<br>(26.2)    | 1<br>(1.6)  | 8<br>(13.1)   |
| 国民健康保険<br>団体連合会   | 1<br>(100.0)    | 1<br>(100.0)  | —<br>(—)       | 1<br>(100.0)   | —<br>(—)            | —<br>(—)            | —<br>(—)      | —<br>(—)            | —<br>(—)        | —<br>(—)    | —<br>(—)      |
| 全国社会保険<br>協会連合会   | 35<br>(100.0)   | 12<br>(34.3)  | 26<br>(74.3)   | 29<br>(82.9)   | 18<br>(51.4)        | —<br>(—)            | 13<br>(37.1)  | 4<br>(11.4)         | 9<br>(25.7)     | 2<br>(5.7)  | 2<br>(5.7)    |
| 厚 生 団             | 3<br>(100.0)    | 1<br>(33.3)   | 2<br>(66.7)    | 3<br>(100.0)   | 1<br>(33.3)         | —<br>(—)            | —<br>(—)      | —<br>(—)            | 2<br>(66.7)     | —<br>(—)    | —<br>(—)      |
| 船 員 保 険 会         | 3<br>(100.0)    | 1<br>(33.3)   | 1<br>(33.3)    | 2<br>(66.7)    | 1<br>(33.3)         | —<br>(—)            | —<br>(—)      | —<br>(—)            | 1<br>(33.3)     | —<br>(—)    | 1<br>(33.3)   |
| 健康保険組合<br>及びその連合会 | 10<br>(100.0)   | 6<br>(60.0)   | 8<br>(80.0)    | 8<br>(80.0)    | 5<br>(50.0)         | —<br>(—)            | 3<br>(30.0)   | 1<br>(10.0)         | 7<br>(70.0)     | 1<br>(10.0) | —<br>(—)      |
| 共済組合及び<br>その連合会   | 25<br>(100.0)   | 11<br>(44.0)  | 18<br>(72.0)   | 22<br>(88.0)   | 13<br>(52.0)        | 1<br>(4.0)          | 8<br>(32.0)   | 3<br>(12.0)         | 6<br>(24.0)     | 2<br>(8.0)  | 1<br>(4.0)    |
| 国民健康保険<br>組       | 1<br>(100.0)    | —<br>(—)      | —<br>(—)       | —<br>(—)       | 1<br>(100.0)        | —<br>(—)            | —<br>(—)      | —<br>(—)            | —<br>(—)        | —<br>(—)    | —<br>(—)      |
| 公 益 法 人           | 130<br>(100.0)  | 41<br>(31.5)  | 66<br>(50.8)   | 75<br>(57.7)   | 52<br>(40.0)        | 2<br>(1.5)          | 23<br>(17.7)  | 7<br>(5.1)          | 49<br>(37.7)    | 5<br>(3.8)  | 35<br>(26.9)  |
| 医 療 法 人           | 1155<br>(100.0) | 381<br>(33.0) | 587<br>(50.8)  | 605<br>(52.4)  | 493<br>(42.7)       | 24<br>(2.1)         | 282<br>(24.4) | 75<br>(6.5)         | 512<br>(44.3)   | 40<br>(3.5) | 265<br>(22.9) |
| 学 校 法 人           | 62<br>(100.0)   | 12<br>(19.4)  | 28<br>(45.2)   | 37<br>(59.7)   | 19<br>(30.6)        | —<br>(—)            | 10<br>(16.1)  | —<br>(—)            | 13<br>(21.0)    | —<br>(—)    | 17<br>(27.4)  |
| 会 社               | 24<br>(100.0)   | 11<br>(45.8)  | 18<br>(75.0)   | 20<br>(83.3)   | 8<br>(33.3)         | 1<br>(4.2)          | 7<br>(29.2)   | 3<br>(12.5)         | 8<br>(33.3)     | 1<br>(4.2)  | 3<br>(12.5)   |
| そ の 他 の 法 人       | 118<br>(100.0)  | 42<br>(35.6)  | 65<br>(55.1)   | 78<br>(66.1)   | 43<br>(36.4)        | 2<br>(1.7)          | 25<br>(21.2)  | 6<br>(5.1)          | 46<br>(39.0)    | 3<br>(2.5)  | 29<br>(24.6)  |
| 個 人               | 139<br>(100.0)  | 49<br>(35.3)  | 74<br>(53.2)   | 59<br>(42.4)   | 58<br>(41.7)        | 8<br>(5.8)          | 38<br>(27.3)  | 11<br>(7.9)         | 63<br>(45.3)    | 7<br>(5.0)  | 32<br>(23.0)  |
| 無 回 答             | 37<br>(100.0)   | 10<br>(27.0)  | 16<br>(43.2)   | 17<br>(45.9)   | 14<br>(37.8)        | 1<br>(2.7)          | 7<br>(18.9)   | 1<br>(2.7)          | 9<br>(24.3)     | 2<br>(5.4)  | 14<br>(37.8)  |

第148表 設置主体・採用者総数・採用予定数と採用率（平均・分布）（1999年10月までの実績）

|                        | 採用数   | 回答<br>病院数※ | 再掲：年度当初の採用予定数を回答した病院について |       |            |           |               |               |                |                |
|------------------------|-------|------------|--------------------------|-------|------------|-----------|---------------|---------------|----------------|----------------|
|                        |       |            | 採用<br>予定数                | 採用数   | 採用率<br>(%) | 回答<br>病院数 | 50%未満         | 50～75%<br>未 満 | 75～100%<br>未 満 | 100%<br>以 上    |
| 計                      | 33771 | 2181       | 36284                    | 32599 | 89.8       | 1922      | 102<br>( 5.3) | 197<br>(10.2) | 294<br>(15.3)  | 1329<br>(69.1) |
| 国立病院                   | 1529  | 66         | 1591                     | 1510  | 94.9       | 60        | 1<br>( 1.7)   | 1<br>( 1.7)   | 4<br>( 6.7)    | 54<br>(90.0)   |
| 国立療養所                  | 475   | 52         | 483                      | 475   | 98.3       | 44        | —<br>( —)     | 1<br>( 2.3)   | 1<br>( 2.3)    | 42<br>(95.5)   |
| 国(文 部 省)               | 1813  | 44         | 1829                     | 1813  | 99.1       | 41        | —<br>( —)     | —<br>( —)     | 4<br>( 9.8)    | 37<br>(90.2)   |
| 国(労働福祉事業団)             | 305   | 21         | 303                      | 305   | 100.7      | 20        | —<br>( —)     | —<br>( —)     | 1<br>( 5.0)    | 19<br>(95.0)   |
| 国(そ の 他)               | 170   | 20         | 174                      | 169   | 97.1       | 14        | —<br>( —)     | 1<br>( 7.1)   | 1<br>( 7.1)    | 12<br>(85.7)   |
| 都 道 府 県                | 2357  | 130        | 2986                     | 2337  | 78.3       | 109       | 3<br>( 2.8)   | 5<br>( 4.6)   | 13<br>(11.9)   | 88<br>(80.7)   |
| 市 町 村                  | 4626  | 334        | 5018                     | 4528  | 90.2       | 283       | 15<br>( 5.3)  | 13<br>( 4.6)  | 43<br>(15.2)   | 212<br>(74.9)  |
| 日 赤                    | 1783  | 55         | 1792                     | 1762  | 98.3       | 53        | —<br>( —)     | 2<br>( 3.8)   | 13<br>(24.5)   | 38<br>(71.7)   |
| 済 生 会                  | 921   | 39         | 891                      | 884   | 99.2       | 36        | —<br>( —)     | 2<br>( 5.6)   | 9<br>(25.0)    | 25<br>(69.4)   |
| 北海道社会事業協会              | 68    | 4          | 73                       | 68    | 93.2       | 4         | —<br>( —)     | 1<br>(25.0)   | 1<br>(25.0)    | 2<br>(50.0)    |
| 厚 生 連                  | 1076  | 48         | 1406                     | 1038  | 73.8       | 45        | 3<br>( 6.7)   | 1<br>( 2.2)   | 6<br>(13.3)    | 35<br>(77.8)   |
| 国民健康保険団体<br>連 合 会      | 19    | 1          | 9                        | 19    | 211.1      | 1         | —<br>( —)     | —<br>( —)     | —<br>( —)      | 1<br>(100.0)   |
| 全国社会保険協会<br>連 合 会      | 589   | 34         | 718                      | 589   | 82.0       | 33        | 1<br>( 3.0)   | 2<br>( 6.1)   | 4<br>(12.1)    | 26<br>(78.8)   |
| 厚 生 団                  | 28    | 2          | 18                       | 28    | 155.6      | 2         | —<br>( —)     | —<br>( —)     | —<br>( —)      | 2<br>(100.0)   |
| 船 員 保 險 会              | 63    | 2          | 65                       | 63    | 96.9       | 2         | —<br>( —)     | —<br>( —)     | 1<br>(50.0)    | 1<br>(50.0)    |
| 健康保険組合及<br>そ の 連 合 会   | 207   | 9          | 211                      | 207   | 98.1       | 9         | —<br>( —)     | —<br>( —)     | 2<br>(22.2)    | 7<br>(77.8)    |
| 共 済 組 合 及<br>そ の 連 合 会 | 444   | 22         | 423                      | 424   | 100.2      | 19        | 1<br>( 5.3)   | 2<br>(10.5)   | 1<br>( 5.3)    | 15<br>(78.9)   |
| 国民健康保険組合               | 3     | 1          | 5                        | 3     | 60.0       | 1         | —<br>( —)     | 1<br>(100.0)  | —<br>( —)      | —<br>( —)      |
| 公 益 法 人                | 1622  | 103        | 1644                     | 1467  | 89.2       | 90        | 4<br>( 4.4)   | 11<br>(12.2)  | 12<br>(13.3)   | 63<br>(70.0)   |
| 医 療 法 人                | 8678  | 898        | 9130                     | 8207  | 89.9       | 793       | 59<br>( 7.4)  | 127<br>(16.0) | 133<br>(16.8)  | 474<br>(59.8)  |
| 学 校 法 人                | 4226  | 56         | 4333                     | 4138  | 95.5       | 53        | 2<br>( 3.8)   | —<br>( —)     | 9<br>(17.0)    | 42<br>(79.2)   |
| 会 社                    | 420   | 23         | 846                      | 420   | 49.6       | 22        | 1<br>( 4.5)   | 2<br>( 9.1)   | 6<br>(27.3)    | 13<br>(59.1)   |
| そ の 他 の 法 人            | 1410  | 96         | 1532                     | 1384  | 90.3       | 85        | 4<br>( 4.7)   | 8<br>( 9.4)   | 18<br>(21.2)   | 55<br>(64.7)   |
| 個 人                    | 449   | 97         | 447                      | 411   | 91.9       | 85        | 8<br>( 9.4)   | 15<br>(17.6)  | 8<br>( 9.4)    | 54<br>(63.5)   |
| 無 回 答                  | 490   | 24         | 357                      | 350   | 98.0       | 18        | —<br>( —)     | 2<br>(11.1)   | 4<br>(22.2)    | 12<br>(66.7)   |

※ 1人以上の採用があった病院



第149表 都道府県・採用者総数・採用予定数と採用率（平均・分布）（1999年10月までの実績）

|      | 採用数   | 回答<br>病院数<br>※ | 再掲：年度当初の採用予定数を回答した病院について |       |            |           |       |               |                |             |
|------|-------|----------------|--------------------------|-------|------------|-----------|-------|---------------|----------------|-------------|
|      |       |                | 採用<br>予定数                | 採用数   | 採用率<br>(%) | 回答<br>病院数 | 50%未満 | 50～75%<br>未 満 | 75～100%<br>未 満 | 100%<br>以 上 |
| 計    | 33771 | 2181           | 36284                    | 32599 | 89.8       | 1922      | 5.3   | 10.2          | 15.3           | 69.1        |
| 北海道  | 2535  | 157            | 2572                     | 2458  | 95.6       | 137       | 4.4   | 5.1           | 11.7           | 78.8        |
| 青森   | 199   | 34             | 207                      | 189   | 91.3       | 28        | 3.6   | 3.6           | 17.9           | 75.0        |
| 岩手   | 185   | 31             | 179                      | 185   | 103.4      | 27        | —     | 3.7           | 3.7            | 92.6        |
| 宮城   | 458   | 47             | 472                      | 450   | 95.3       | 41        | 2.4   | 7.3           | 17.1           | 73.2        |
| 秋田   | 230   | 24             | 356                      | 229   | 64.3       | 21        | 4.8   | 4.8           | 28.6           | 61.9        |
| 山形   | 175   | 28             | 140                      | 164   | 117.1      | 19        | 5.3   | 10.5          | —              | 84.2        |
| 福島   | 418   | 42             | 469                      | 418   | 89.1       | 38        | 5.3   | 10.5          | 21.1           | 63.2        |
| 茨城   | 502   | 36             | 742                      | 376   | 50.7       | 29        | 10.3  | 6.9           | 27.6           | 55.2        |
| 栃木   | 567   | 29             | 626                      | 567   | 90.6       | 29        | 13.8  | 13.8          | 17.2           | 55.2        |
| 群馬   | 536   | 40             | 628                      | 525   | 83.6       | 34        | 11.8  | 17.6          | 11.8           | 58.8        |
| 埼玉   | 1330  | 54             | 1573                     | 1316  | 83.7       | 49        | 12.2  | 12.2          | 18.4           | 57.1        |
| 千葉   | 2007  | 79             | 2182                     | 1972  | 90.4       | 74        | 8.1   | 16.2          | 16.2           | 59.5        |
| 東京都  | 4299  | 140            | 4311                     | 4142  | 96.1       | 135       | 5.9   | 14.1          | 12.6           | 67.4        |
| 神奈川県 | 2193  | 95             | 2131                     | 2050  | 96.2       | 88        | 8.0   | 9.1           | 18.2           | 64.8        |
| 新潟   | 560   | 56             | 920                      | 546   | 59.3       | 52        | 3.8   | 5.8           | 13.5           | 76.9        |
| 富山   | 165   | 23             | 172                      | 161   | 93.6       | 19        | 10.5  | 5.3           | 5.3            | 78.9        |
| 石川   | 348   | 32             | 294                      | 268   | 91.2       | 26        | 11.5  | 7.7           | 3.8            | 76.9        |
| 福井   | 197   | 18             | 207                      | 190   | 91.8       | 15        | 13.3  | 13.3          | 20.0           | 53.3        |
| 山梨   | 188   | 21             | 205                      | 188   | 91.7       | 19        | 5.3   | 31.6          | 10.5           | 52.6        |
| 長野   | 613   | 45             | 574                      | 532   | 92.7       | 38        | 2.6   | 15.8          | 26.3           | 55.3        |
| 岐阜   | 807   | 37             | 830                      | 792   | 95.4       | 34        | 8.8   | 8.8           | 14.7           | 67.6        |
| 静岡   | 1003  | 58             | 1052                     | 1001  | 95.2       | 55        | 5.5   | 12.7          | 14.5           | 67.3        |
| 愛知   | 1715  | 72             | 2153                     | 1645  | 76.4       | 65        | 6.2   | 6.2           | 26.2           | 61.5        |
| 三重   | 365   | 28             | 364                      | 365   | 100.3      | 26        | —     | 15.4          | 11.5           | 73.1        |
| 滋賀   | 463   | 24             | 476                      | 446   | 93.7       | 22        | 9.1   | 9.1           | 9.1            | 72.7        |
| 京都   | 956   | 49             | 1149                     | 949   | 82.6       | 45        | 2.2   | 8.9           | 22.2           | 66.7        |
| 大阪府  | 2389  | 111            | 2547                     | 2332  | 91.6       | 100       | 3.0   | 15.0          | 18.0           | 64.0        |
| 兵庫県  | 1514  | 97             | 1536                     | 1456  | 94.8       | 85        | 3.5   | 7.1           | 14.1           | 75.3        |
| 奈良   | 544   | 18             | 576                      | 544   | 94.4       | 18        | —     | 5.6           | 44.4           | 50.0        |
| 和歌山  | 341   | 23             | 352                      | 341   | 96.9       | 22        | 13.6  | 9.1           | 22.7           | 54.5        |
| 鳥取   | 109   | 15             | 192                      | 109   | 56.8       | 15        | 13.3  | 13.3          | 6.7            | 66.7        |
| 島根   | 161   | 15             | 166                      | 161   | 97.0       | 12        | —     | 8.3           | 33.3           | 58.3        |
| 岡山   | 758   | 64             | 742                      | 756   | 101.9      | 52        | 1.9   | 13.5          | 21.2           | 63.5        |
| 広島   | 637   | 48             | 680                      | 637   | 93.7       | 44        | 4.5   | 15.9          | 4.5            | 75.0        |
| 山口   | 508   | 44             | 524                      | 478   | 91.2       | 42        | 4.8   | 16.7          | 21.4           | 57.1        |
| 徳島   | 41    | 19             | 50                       | 41    | 82.0       | 13        | 15.4  | —             | 15.4           | 69.2        |
| 香川   | 175   | 24             | 195                      | 175   | 89.7       | 20        | 5.0   | 20.0          | 20.0           | 55.0        |
| 愛媛   | 389   | 34             | 527                      | 384   | 72.9       | 30        | 6.7   | 3.3           | 6.7            | 83.3        |
| 高知   | 318   | 39             | 329                      | 318   | 96.7       | 36        | 5.6   | 5.6           | 11.1           | 77.8        |
| 福岡   | 1027  | 80             | 1213                     | 1015  | 83.7       | 64        | 6.3   | —             | 14.1           | 79.7        |
| 佐賀   | 92    | 21             | 89                       | 92    | 103.4      | 15        | —     | 13.3          | 6.7            | 80.0        |
| 長崎   | 258   | 44             | 232                      | 225   | 97.0       | 37        | —     | 16.2          | 8.1            | 75.7        |
| 熊本   | 414   | 61             | 377                      | 376   | 99.7       | 51        | —     | 7.8           | 9.8            | 82.4        |
| 大分   | 286   | 35             | 252                      | 284   | 112.7      | 30        | —     | 10.0          | 6.7            | 83.3        |
| 宮崎   | 225   | 32             | 198                      | 194   | 98.0       | 24        | 4.2   | 8.3           | 4.2            | 83.3        |
| 鹿児島  | 326   | 34             | 264                      | 317   | 120.1      | 30        | —     | 10.0          | 10.0           | 80.0        |
| 沖縄   | 241   | 23             | 254                      | 236   | 92.9       | 16        | —     | 12.5          | 25.0           | 62.5        |
| 無回答  | 4     | 1              | 5                        | 4     | 80.0       | 1         | —     | —             | 100.0          | —           |

※ 1人以上の採用があった病院

第150表 設置主体・離職率（平均）（1997年以前に開設した病院について）

|                          | 計               | 0%            | 5%未満          | 5%～           | 10%～          | 15%～          | 20%～          | 不 明          | 平均離職率(%) | (回 答<br>病院数) |
|--------------------------|-----------------|---------------|---------------|---------------|---------------|---------------|---------------|--------------|----------|--------------|
| 計                        | 2351<br>(100.0) | 102<br>( 4.3) | 794<br>(33.8) | 791<br>(33.6) | 373<br>(15.9) | 135<br>( 5.7) | 140<br>( 6.0) | 16<br>( 0.7) | 10.9     | (2335)       |
| 国 立 病 院                  | 64<br>(100.0)   | 2<br>( 3.1)   | 19<br>(29.7)  | 28<br>(43.8)  | 15<br>(23.4)  | —<br>( —)     | —<br>( —)     | —<br>( —)    | 11.4     | ( 64)        |
| 国 立 療 養 所                | 54<br>(100.0)   | 2<br>( 3.7)   | 28<br>(51.9)  | 20<br>(37.0)  | 2<br>( 3.7)   | 2<br>( 3.7)   | —<br>( —)     | —<br>( —)    | 7.9      | ( 54)        |
| 国(文 部 省)                 | 45<br>(100.0)   | —<br>( —)     | 14<br>(31.1)  | 25<br>(55.6)  | 4<br>( 8.9)   | 2<br>( 4.4)   | —<br>( —)     | —<br>( —)    | 10.3     | ( 45)        |
| 国(労働福祉事業団)               | 21<br>(100.0)   | —<br>( —)     | 12<br>(57.1)  | 8<br>(38.1)   | 1<br>( 4.8)   | —<br>( —)     | —<br>( —)     | —<br>( —)    | 7.9      | ( 21)        |
| 国(そ の 他)                 | 22<br>(100.0)   | 3<br>(13.6)   | 8<br>(36.4)   | 10<br>(45.5)  | 1<br>( 4.5)   | —<br>( —)     | —<br>( —)     | —<br>( —)    | 9.3      | ( 22)        |
| 都 道 府 県                  | 151<br>(100.0)  | 15<br>( 9.9)  | 101<br>(66.9) | 30<br>(19.9)  | 3<br>( 2.0)   | 2<br>( 1.3)   | —<br>( —)     | —<br>( —)    | 4.9      | (151)        |
| 市 町 村                    | 361<br>(100.0)  | 39<br>(10.8)  | 232<br>(64.3) | 83<br>(23.0)  | 4<br>( 1.1)   | 1<br>( 0.3)   | 1<br>( 0.3)   | 1<br>( 0.3)  | 5.9      | (360)        |
| 日 赤                      | 56<br>(100.0)   | —<br>( —)     | 22<br>(39.3)  | 30<br>(53.6)  | 4<br>( 7.1)   | —<br>( —)     | —<br>( —)     | —<br>( —)    | 8.8      | ( 56)        |
| 済 生 会                    | 40<br>(100.0)   | 1<br>( 2.5)   | 11<br>(27.5)  | 17<br>(42.5)  | 8<br>(20.0)   | 1<br>( 2.5)   | 2<br>( 5.0)   | —<br>( —)    | 11.0     | ( 40)        |
| 北海道社会事業協会                | 4<br>(100.0)    | —<br>( —)     | —<br>( —)     | 2<br>(50.0)   | 2<br>(50.0)   | —<br>( —)     | —<br>( —)     | —<br>( —)    | 12.6     | ( 4)         |
| 厚 生 連                    | 57<br>(100.0)   | 1<br>( 1.8)   | 18<br>(31.6)  | 33<br>(57.9)  | 4<br>( 7.0)   | 1<br>( 1.8)   | —<br>( —)     | —<br>( —)    | 9.3      | ( 57)        |
| 国民健康保険団体<br>連 合          | 1<br>(100.0)    | —<br>( —)     | —<br>( —)     | 1<br>(100.0)  | —<br>( —)     | —<br>( —)     | —<br>( —)     | —<br>( —)    | 8.8      | ( 1)         |
| 全国社会保険協会<br>連 合          | 34<br>(100.0)   | —<br>( —)     | 12<br>(35.3)  | 14<br>(41.2)  | 6<br>(17.6)   | 1<br>( 2.9)   | 1<br>( 2.9)   | —<br>( —)    | 10.6     | ( 34)        |
| 厚 生 団                    | 2<br>(100.0)    | —<br>( —)     | —<br>( —)     | 2<br>(100.0)  | —<br>( —)     | —<br>( —)     | —<br>( —)     | —<br>( —)    | 11.2     | ( 2)         |
| 船 員 保 険 会                | 3<br>(100.0)    | —<br>( —)     | —<br>( —)     | —<br>( —)     | 2<br>(66.7)   | 1<br>(33.3)   | —<br>( —)     | —<br>( —)    | 20.2     | ( 3)         |
| 健康保険組合及び<br>そ の 連 合 会    | 10<br>(100.0)   | —<br>( —)     | 1<br>(10.0)   | 5<br>(50.0)   | 1<br>(10.0)   | 2<br>(20.0)   | —<br>( —)     | 1<br>(10.0)  | 15.5     | ( 9)         |
| 共 済 組 合 及 び<br>そ の 連 合 会 | 25<br>(100.0)   | 1<br>( 4.0)   | 7<br>(28.0)   | 12<br>(48.0)  | 5<br>(20.0)   | —<br>( —)     | —<br>( —)     | —<br>( —)    | 11.4     | ( 25)        |
| 国民健康保険組合                 | —<br>( —)       | —<br>( —)     | —<br>( —)     | —<br>( —)     | —<br>( —)     | —<br>( —)     | —<br>( —)     | —<br>( —)    | —        | ( —)         |
| 公 益 法 人                  | 114<br>(100.0)  | 4<br>( 3.5)   | 28<br>(24.6)  | 42<br>(36.8)  | 22<br>(19.3)  | 6<br>( 5.3)   | 10<br>( 8.8)  | 2<br>( 1.8)  | 12.7     | (112)        |
| 医 療 法 人                  | 967<br>(100.0)  | 24<br>( 2.5)  | 211<br>(21.8) | 324<br>(33.5) | 206<br>(21.3) | 89<br>( 9.2)  | 103<br>(10.7) | 10<br>( 1.0) | 14.8     | (957)        |
| 学 校 法 人                  | 57<br>(100.0)   | 2<br>( 3.5)   | 7<br>(12.3)   | 21<br>(36.8)  | 21<br>(36.8)  | 4<br>( 7.0)   | 2<br>( 3.5)   | —<br>( —)    | 16.0     | ( 57)        |
| 会 社                      | 23<br>(100.0)   | —<br>( —)     | 6<br>(26.1)   | 12<br>(52.2)  | 5<br>(21.7)   | —<br>( —)     | —<br>( —)     | —<br>( —)    | 11.0     | ( 23)        |
| そ の 他 の 法 人              | 104<br>(100.0)  | 2<br>( 1.9)   | 26<br>(25.0)  | 34<br>(32.7)  | 29<br>(27.9)  | 8<br>( 7.7)   | 4<br>( 3.8)   | 1<br>( 1.0)  | 13.7     | (103)        |
| 個 人                      | 110<br>(100.0)  | 3<br>( 2.7)   | 26<br>(23.6)  | 32<br>(29.1)  | 21<br>(19.1)  | 13<br>(11.8)  | 15<br>(13.6)  | —<br>( —)    | 16.3     | (110)        |
| 無 回 答                    | 26<br>(100.0)   | 3<br>(11.5)   | 5<br>(19.2)   | 6<br>(23.1)   | 7<br>(26.9)   | 2<br>( 7.7)   | 2<br>( 7.7)   | 1<br>( 3.8)  | 14.5     | ( 25)        |

第151表 設置主体・新規採用者存続率(平均)(1998年以前に開設し1998年に1名以上の新規採用者があった病院)

|              | 計               | 60%未満         | 60%～          | 80%～          | 90%～          | 100%          | 無回答          | 平均存続率(%) | (回答病院数) |
|--------------|-----------------|---------------|---------------|---------------|---------------|---------------|--------------|----------|---------|
| 計            | 2202<br>(100.0) | 199<br>(9.0)  | 352<br>(16.0) | 407<br>(18.5) | 376<br>(17.1) | 763<br>(34.7) | 105<br>(4.8) | 87.1     | (2097)  |
| 国立病院         | 61<br>(100.0)   | 6<br>(9.8)    | 6<br>(9.8)    | 13<br>(21.3)  | 18<br>(29.5)  | 16<br>(26.2)  | 2<br>(3.3)   | 91.0     | (59)    |
| 国立療養所        | 45<br>(100.0)   | 5<br>(11.1)   | 5<br>(11.1)   | 9<br>(20.0)   | 3<br>(6.7)    | 22<br>(48.9)  | 1<br>(2.2)   | 86.2     | (44)    |
| 国(文部省)       | 44<br>(100.0)   | 1<br>(2.3)    | 2<br>(4.5)    | 12<br>(27.3)  | 16<br>(36.4)  | 12<br>(27.3)  | 1<br>(2.3)   | 92.4     | (43)    |
| 国(労働福祉事業団)   | 21<br>(100.0)   | 1<br>(4.8)    | 1<br>(4.8)    | 2<br>(9.5)    | 8<br>(38.1)   | 9<br>(42.9)   | —            | 91.6     | (21)    |
| 国(その他)       | 18<br>(100.0)   | 2<br>(11.1)   | —             | 3<br>(16.7)   | 2<br>(11.1)   | 11<br>(61.1)  | —            | 93.4     | (18)    |
| 都道府県         | 129<br>(100.0)  | 4<br>(3.1)    | 4<br>(3.1)    | 8<br>(6.2)    | 14<br>(10.9)  | 93<br>(72.1)  | 6<br>(4.7)   | 94.5     | (123)   |
| 市町村          | 299<br>(100.0)  | 17<br>(5.7)   | 19<br>(6.4)   | 35<br>(11.7)  | 52<br>(17.4)  | 166<br>(55.5) | 10<br>(3.3)  | 91.5     | (289)   |
| 日赤           | 57<br>(100.0)   | —             | 2<br>(3.5)    | 9<br>(15.8)   | 28<br>(49.1)  | 18<br>(31.6)  | —            | 94.6     | (57)    |
| 済生会          | 41<br>(100.0)   | 1<br>(2.4)    | 7<br>(17.1)   | 6<br>(14.6)   | 15<br>(36.6)  | 10<br>(24.4)  | 2<br>(4.9)   | 90.2     | (39)    |
| 北海道社会事業協会    | 4<br>(100.0)    | 1<br>(25.0)   | 2<br>(50.0)   | 1<br>(25.0)   | —             | —             | —            | 59.6     | (4)     |
| 厚生連          | 55<br>(100.0)   | 2<br>(3.6)    | 2<br>(3.6)    | 10<br>(18.2)  | 17<br>(30.9)  | 20<br>(36.4)  | 4<br>(7.3)   | 92.9     | (51)    |
| 国民健康保険団体連合   | 1<br>(100.0)    | —             | 1<br>(100.0)  | —             | —             | —             | —            | 75.0     | (1)     |
| 全国社会保険協会連合   | 34<br>(100.0)   | 2<br>(5.9)    | 5<br>(14.7)   | 6<br>(17.6)   | 12<br>(35.3)  | 8<br>(23.5)   | 1<br>(2.9)   | 88.8     | (33)    |
| 厚生団          | 2<br>(100.0)    | —             | —             | —             | —             | 2<br>(100.0)  | —            | 100.0    | (2)     |
| 船員保険会        | 3<br>(100.0)    | —             | 1<br>(33.3)   | —             | —             | 1<br>(33.3)   | 1<br>(33.3)  | 86.1     | (2)     |
| 健康保険組合及びその連合 | 10<br>(100.0)   | —             | 3<br>(30.0)   | 4<br>(40.0)   | 2<br>(20.0)   | 1<br>(10.0)   | —            | 88.4     | (10)    |
| 共済組合及びその連合   | 23<br>(100.0)   | 1<br>(4.3)    | 3<br>(13.0)   | 5<br>(21.7)   | 9<br>(39.1)   | 4<br>(17.4)   | 1<br>(4.3)   | 90.4     | (22)    |
| 国民健康保険組合     | —<br>(—)        | —             | —             | —             | —             | —             | —            | —        | (—)     |
| 公益法人         | 109<br>(100.0)  | 8<br>(7.3)    | 14<br>(12.8)  | 25<br>(22.9)  | 24<br>(22.0)  | 31<br>(28.4)  | 7<br>(6.4)   | 87.9     | (102)   |
| 医療法人         | 943<br>(100.0)  | 118<br>(12.5) | 221<br>(23.4) | 210<br>(22.3) | 91<br>(9.7)   | 252<br>(26.7) | 51<br>(5.4)  | 80.3     | (892)   |
| 学校法人         | 55<br>(100.0)   | 3<br>(5.5)    | 4<br>(7.3)    | 10<br>(18.2)  | 27<br>(49.1)  | 6<br>(10.9)   | 5<br>(9.1)   | 92.1     | (50)    |
| 会社           | 22<br>(100.0)   | 2<br>(9.1)    | 2<br>(9.1)    | 6<br>(27.3)   | 6<br>(27.3)   | 6<br>(27.3)   | —            | 87.3     | (22)    |
| その他の法人       | 100<br>(100.0)  | 7<br>(7.0)    | 15<br>(15.0)  | 18<br>(18.0)  | 24<br>(24.0)  | 32<br>(32.0)  | 4<br>(4.0)   | 87.9     | (96)    |
| 個人           | 104<br>(100.0)  | 16<br>(15.4)  | 30<br>(28.8)  | 11<br>(10.6)  | 7<br>(6.7)    | 32<br>(30.8)  | 8<br>(7.7)   | 75.2     | (96)    |
| 無回答          | 22<br>(100.0)   | 2<br>(9.1)    | 3<br>(13.6)   | 4<br>(18.2)   | 1<br>(4.5)    | 11<br>(50.0)  | 1<br>(4.5)   | 82.8     | (21)    |

第152表 都道府県・離職率(平均) (1997年以前に開設した病院について)

|     | 計               | 0%           | 5%未満          | 5%～           | 10%～          | 15%～         | 20%～         | 不明          | 平均離職率(%) | (回答病院数) |
|-----|-----------------|--------------|---------------|---------------|---------------|--------------|--------------|-------------|----------|---------|
| 計   | 2351<br>(100.0) | 102<br>(4.3) | 794<br>(33.8) | 791<br>(33.6) | 373<br>(15.9) | 135<br>(5.7) | 140<br>(6.0) | 16<br>(0.7) | 10.9     | (2335)  |
| 北海道 | 159<br>(100.0)  | 7<br>(4.4)   | 42<br>(26.4)  | 57<br>(35.8)  | 29<br>(18.2)  | 13<br>(8.2)  | 11<br>(6.9)  | —<br>(—)    | 12.0     | (159)   |
| 青森  | 40<br>(100.0)   | —<br>(—)     | 22<br>(55.0)  | 10<br>(25.0)  | 2<br>(5.0)    | 4<br>(10.0)  | 2<br>(5.0)   | —<br>(—)    | 6.2      | (40)    |
| 岩手  | 36<br>(100.0)   | 3<br>(8.3)   | 20<br>(55.6)  | 10<br>(27.8)  | 1<br>(2.8)    | 2<br>(5.6)   | —<br>(—)     | —<br>(—)    | 5.6      | (36)    |
| 宮城  | 49<br>(100.0)   | 5<br>(10.2)  | 20<br>(40.8)  | 17<br>(34.7)  | 4<br>(8.2)    | 1<br>(2.0)   | 2<br>(4.1)   | —<br>(—)    | 8.3      | (49)    |
| 秋田  | 28<br>(100.0)   | 2<br>(7.1)   | 20<br>(71.4)  | 5<br>(17.9)   | 1<br>(3.6)    | —<br>(—)     | —<br>(—)     | —<br>(—)    | 4.6      | (28)    |
| 山形  | 32<br>(100.0)   | 2<br>(6.3)   | 22<br>(68.8)  | 6<br>(18.8)   | 1<br>(3.1)    | —<br>(—)     | 1<br>(3.1)   | —<br>(—)    | 4.6      | (32)    |
| 福島  | 45<br>(100.0)   | 5<br>(11.1)  | 23<br>(51.1)  | 15<br>(33.3)  | 1<br>(2.2)    | —<br>(—)     | 1<br>(2.2)   | —<br>(—)    | 6.3      | (45)    |
| 茨城  | 35<br>(100.0)   | 1<br>(2.9)   | 11<br>(31.4)  | 17<br>(48.6)  | 2<br>(5.7)    | 1<br>(2.9)   | 2<br>(5.7)   | 1<br>(2.9)  | 9.2      | (34)    |
| 栃木  | 30<br>(100.0)   | —<br>(—)     | 10<br>(33.3)  | 15<br>(50.0)  | 3<br>(10.0)   | 2<br>(6.7)   | —<br>(—)     | —<br>(—)    | 12.2     | (30)    |
| 群馬  | 38<br>(100.0)   | 1<br>(2.6)   | 13<br>(34.2)  | 12<br>(31.6)  | 5<br>(13.2)   | 3<br>(7.9)   | 3<br>(7.9)   | 1<br>(2.6)  | 10.6     | (37)    |
| 埼玉  | 59<br>(100.0)   | 2<br>(3.4)   | 16<br>(27.1)  | 22<br>(37.3)  | 11<br>(18.6)  | 5<br>(8.5)   | 2<br>(3.4)   | 1<br>(1.7)  | 13.1     | (58)    |
| 千葉  | 90<br>(100.0)   | 2<br>(2.2)   | 26<br>(28.9)  | 33<br>(36.7)  | 18<br>(20.0)  | 5<br>(5.6)   | 6<br>(6.7)   | —<br>(—)    | 12.7     | (90)    |
| 東京  | 144<br>(100.0)  | 2<br>(1.4)   | 20<br>(13.9)  | 44<br>(30.6)  | 41<br>(28.5)  | 14<br>(9.7)  | 21<br>(14.6) | 2<br>(1.4)  | 15.6     | (142)   |
| 神奈川 | 99<br>(100.0)   | 4<br>(4.0)   | 14<br>(14.1)  | 31<br>(31.3)  | 26<br>(26.3)  | 9<br>(9.1)   | 13<br>(13.1) | 2<br>(2.0)  | 15.0     | (97)    |
| 新潟  | 65<br>(100.0)   | 3<br>(4.6)   | 38<br>(58.5)  | 14<br>(21.5)  | 9<br>(13.8)   | 1<br>(1.5)   | —<br>(—)     | —<br>(—)    | 7.4      | (65)    |
| 富山  | 28<br>(100.0)   | 2<br>(7.1)   | 20<br>(71.4)  | 3<br>(10.7)   | 2<br>(7.1)    | 1<br>(3.6)   | —<br>(—)     | —<br>(—)    | 4.9      | (28)    |
| 石川  | 35<br>(100.0)   | 2<br>(5.7)   | 16<br>(45.7)  | 13<br>(37.1)  | 2<br>(5.7)    | 1<br>(2.9)   | 1<br>(2.9)   | —<br>(—)    | 8.6      | (35)    |
| 福井  | 19<br>(100.0)   | 1<br>(5.3)   | 10<br>(52.6)  | 5<br>(26.3)   | 2<br>(10.5)   | 1<br>(5.3)   | —<br>(—)     | —<br>(—)    | 6.4      | (19)    |
| 山梨  | 22<br>(100.0)   | 1<br>(4.5)   | 8<br>(36.4)   | 6<br>(27.3)   | 6<br>(27.3)   | 1<br>(4.5)   | —<br>(—)     | —<br>(—)    | 10.8     | (22)    |
| 長野  | 45<br>(100.0)   | 2<br>(4.4)   | 15<br>(33.3)  | 21<br>(46.7)  | 4<br>(8.9)    | 1<br>(2.2)   | 2<br>(4.4)   | —<br>(—)    | 9.7      | (45)    |
| 岐阜  | 46<br>(100.0)   | 3<br>(6.5)   | 14<br>(30.4)  | 23<br>(50.0)  | 6<br>(13.0)   | —<br>(—)     | —<br>(—)     | —<br>(—)    | 9.7      | (46)    |
| 静岡  | 59<br>(100.0)   | 1<br>(1.7)   | 23<br>(39.0)  | 23<br>(39.0)  | 7<br>(11.9)   | 4<br>(6.8)   | 1<br>(1.7)   | —<br>(—)    | 9.8      | (59)    |
| 愛知  | 76<br>(100.0)   | 4<br>(5.3)   | 13<br>(17.1)  | 32<br>(42.1)  | 14<br>(18.4)  | 6<br>(7.9)   | 7<br>(9.2)   | —<br>(—)    | 12.7     | (76)    |

1999 病院看護基礎調査

|     | 計              | 0%          | 5%未満         | 5%～          | 10%～         | 15%～         | 20%～         | 不明          | 平均離職率(%) | (回答病院数) |
|-----|----------------|-------------|--------------|--------------|--------------|--------------|--------------|-------------|----------|---------|
| 三重  | 31<br>(100.0)  | 5<br>(16.1) | 9<br>(29.0)  | 12<br>(38.7) | 3<br>( 9.7)  | —<br>( —)    | 2<br>( 6.5)  | —<br>( —)   | 8.4      | ( 31)   |
| 滋賀  | 25<br>(100.0)  | 1<br>( 4.0) | 5<br>(20.0)  | 10<br>(40.0) | 6<br>(24.0)  | 1<br>( 4.0)  | 1<br>( 4.0)  | 1<br>( 4.0) | 11.3     | ( 24)   |
| 京都  | 53<br>(100.0)  | 1<br>( 1.9) | 9<br>(17.0)  | 24<br>(45.3) | 10<br>(18.9) | 2<br>( 3.8)  | 6<br>(11.3)  | 1<br>( 1.9) | 13.4     | ( 52)   |
| 大阪  | 117<br>(100.0) | 1<br>( 0.9) | 25<br>(21.4) | 36<br>(30.8) | 28<br>(23.9) | 19<br>(16.2) | 7<br>( 6.0)  | 1<br>( 0.9) | 14.5     | (116)   |
| 兵庫  | 102<br>(100.0) | 4<br>( 3.9) | 29<br>(28.4) | 37<br>(36.3) | 16<br>(15.7) | 5<br>( 4.9)  | 10<br>( 9.8) | 1<br>( 1.0) | 12.1     | (101)   |
| 奈良  | 21<br>(100.0)  | —<br>( —)   | 5<br>(23.8)  | 6<br>(28.6)  | 6<br>(28.6)  | 2<br>( 9.5)  | 2<br>( 9.5)  | —<br>( —)   | 11.9     | ( 21)   |
| 和歌山 | 24<br>(100.0)  | —<br>( —)   | 7<br>(29.2)  | 9<br>(37.5)  | 3<br>(12.5)  | 4<br>(16.7)  | 1<br>( 4.2)  | —<br>( —)   | 10.4     | ( 24)   |
| 鳥取  | 13<br>(100.0)  | 1<br>( 7.7) | 6<br>(46.2)  | 5<br>(38.5)  | 1<br>( 7.7)  | —<br>( —)    | —<br>( —)    | —<br>( —)   | 6.2      | ( 13)   |
| 島根  | 13<br>(100.0)  | 3<br>(23.1) | 5<br>(38.5)  | 2<br>(15.4)  | 2<br>(15.4)  | 1<br>( 7.7)  | —<br>( —)    | —<br>( —)   | 6.7      | ( 13)   |
| 岡山  | 74<br>(100.0)  | 8<br>(10.8) | 24<br>(32.4) | 22<br>(29.7) | 14<br>(18.9) | 3<br>( 4.1)  | 3<br>( 4.1)  | —<br>( —)   | 11.2     | ( 74)   |
| 広島  | 56<br>(100.0)  | 2<br>( 3.6) | 16<br>(28.6) | 25<br>(44.6) | 8<br>(14.3)  | 1<br>( 1.8)  | 2<br>( 3.6)  | 2<br>( 3.6) | 9.0      | ( 54)   |
| 山口  | 49<br>(100.0)  | 1<br>( 2.0) | 17<br>(34.7) | 21<br>(42.9) | 8<br>(16.3)  | 1<br>( 2.0)  | 1<br>( 2.0)  | —<br>( —)   | 9.0      | ( 49)   |
| 徳島  | 18<br>(100.0)  | —<br>( —)   | 13<br>(72.2) | 4<br>(22.2)  | 1<br>( 5.6)  | —<br>( —)    | —<br>( —)    | —<br>( —)   | 3.4      | ( 18)   |
| 香川  | 21<br>(100.0)  | 2<br>( 9.5) | 12<br>(57.1) | 5<br>(23.8)  | 2<br>( 9.5)  | —<br>( —)    | —<br>( —)    | —<br>( —)   | 7.1      | ( 21)   |
| 愛媛  | 38<br>(100.0)  | —<br>( —)   | 13<br>(34.2) | 19<br>(50.0) | 4<br>(10.5)  | —<br>( —)    | 2<br>( 5.3)  | —<br>( —)   | 8.7      | ( 38)   |
| 高知  | 39<br>(100.0)  | 1<br>( 2.6) | 12<br>(30.8) | 10<br>(25.6) | 6<br>(15.4)  | 5<br>(12.8)  | 5<br>(12.8)  | —<br>( —)   | 11.0     | ( 39)   |
| 福岡  | 91<br>(100.0)  | 3<br>( 3.3) | 33<br>(36.3) | 25<br>(27.5) | 17<br>(18.7) | 5<br>( 5.5)  | 7<br>( 7.7)  | 1<br>( 1.1) | 11.5     | ( 90)   |
| 佐賀  | 23<br>(100.0)  | 1<br>( 4.3) | 12<br>(52.2) | 5<br>(21.7)  | 3<br>(13.0)  | 1<br>( 4.3)  | 1<br>( 4.3)  | —<br>( —)   | 7.2      | ( 23)   |
| 長崎  | 51<br>(100.0)  | 4<br>( 7.8) | 24<br>(47.1) | 10<br>(19.6) | 11<br>(21.6) | 1<br>( 2.0)  | 1<br>( 2.0)  | —<br>( —)   | 8.3      | ( 51)   |
| 熊本  | 69<br>(100.0)  | 2<br>( 2.9) | 35<br>(50.7) | 15<br>(21.7) | 9<br>(13.0)  | 2<br>( 2.9)  | 4<br>( 5.8)  | 2<br>( 2.9) | 8.3      | ( 67)   |
| 大分  | 40<br>(100.0)  | 1<br>( 2.5) | 13<br>(32.5) | 18<br>(45.0) | 6<br>(15.0)  | 2<br>( 5.0)  | —<br>( —)    | —<br>( —)   | 8.8      | ( 40)   |
| 宮崎  | 36<br>(100.0)  | 2<br>( 5.6) | 15<br>(41.7) | 12<br>(33.3) | 1<br>( 2.8)  | —<br>( —)    | 6<br>(16.7)  | —<br>( —)   | 8.9      | ( 36)   |
| 鹿児島 | 42<br>(100.0)  | 3<br>( 7.1) | 11<br>(26.2) | 14<br>(33.3) | 7<br>(16.7)  | 4<br>( 9.5)  | 3<br>( 7.1)  | —<br>( —)   | 12.0     | ( 42)   |
| 沖縄  | 24<br>(100.0)  | 1<br>( 4.2) | 8<br>(33.3)  | 10<br>(41.7) | 3<br>(12.5)  | 1<br>( 4.2)  | 1<br>( 4.2)  | —<br>( —)   | 9.7      | ( 24)   |
| 無回答 | 2<br>(100.0)   | —<br>( —)   | —<br>( —)    | 1<br>(50.0)  | 1<br>(50.0)  | —<br>( —)    | —<br>( —)    | —<br>( —)   | 14.0     | ( 2)    |

第153表 都道府県・新規採用者存続率(平均)(1998年以前に開設し1998年に1名以上の新規採用者があった病院)

|     | 計               | 60%未満        | 60%～          | 80%～          | 90%～          | 100%          | 無回答          | 平均存続率(%) | (回答病院数) |
|-----|-----------------|--------------|---------------|---------------|---------------|---------------|--------------|----------|---------|
| 計   | 2202<br>(100.0) | 199<br>(9.0) | 352<br>(16.0) | 407<br>(18.5) | 376<br>(17.1) | 763<br>(34.7) | 105<br>(4.8) | 87.1     | (2097)  |
| 北海道 | 147<br>(100.0)  | 16<br>(10.9) | 26<br>(17.7)  | 30<br>(20.4)  | 30<br>(20.4)  | 40<br>(27.2)  | 5<br>(3.4)   | 85.2     | (142)   |
| 青森  | 32<br>(100.0)   | 8<br>(25.0)  | 3<br>(9.4)    | 3<br>(9.4)    | 3<br>(9.4)    | 14<br>(43.8)  | 1<br>(3.1)   | 77.9     | (31)    |
| 岩手  | 34<br>(100.0)   | 2<br>(5.9)   | 4<br>(11.8)   | 2<br>(5.9)    | 4<br>(11.8)   | 17<br>(50.0)  | 5<br>(14.7)  | 91.5     | (29)    |
| 宮城  | 46<br>(100.0)   | 4<br>(8.7)   | 8<br>(17.4)   | 4<br>(8.7)    | 7<br>(15.2)   | 20<br>(43.5)  | 3<br>(6.5)   | 87.4     | (43)    |
| 秋田  | 23<br>(100.0)   | 3<br>(13.0)  | 2<br>(8.7)    | 3<br>(13.0)   | 2<br>(8.7)    | 12<br>(52.2)  | 1<br>(4.3)   | 87.9     | (22)    |
| 山形  | 26<br>(100.0)   | 3<br>(11.5)  | 4<br>(15.4)   | 2<br>(7.7)    | 3<br>(11.5)   | 14<br>(53.8)  | —<br>(—)     | 88.3     | (26)    |
| 福島  | 42<br>(100.0)   | 1<br>(2.4)   | 5<br>(11.9)   | 5<br>(11.9)   | 8<br>(19.0)   | 21<br>(50.0)  | 2<br>(4.8)   | 91.2     | (40)    |
| 茨城  | 35<br>(100.0)   | 5<br>(14.3)  | 7<br>(20.0)   | 5<br>(14.3)   | 4<br>(11.4)   | 12<br>(34.3)  | 2<br>(5.7)   | 85.5     | (33)    |
| 栃木  | 31<br>(100.0)   | 2<br>(6.5)   | 3<br>(9.7)    | 9<br>(29.0)   | 5<br>(16.1)   | 10<br>(32.3)  | 2<br>(6.5)   | 90.1     | (29)    |
| 群馬  | 38<br>(100.0)   | 1<br>(2.6)   | 6<br>(15.8)   | 10<br>(26.3)  | 7<br>(18.4)   | 12<br>(31.6)  | 2<br>(5.3)   | 89.9     | (36)    |
| 埼玉  | 57<br>(100.0)   | 7<br>(12.3)  | 8<br>(14.0)   | 11<br>(19.3)  | 13<br>(22.8)  | 16<br>(28.1)  | 2<br>(3.5)   | 89.0     | (55)    |
| 千葉  | 89<br>(100.0)   | 11<br>(12.4) | 17<br>(19.1)  | 13<br>(14.6)  | 20<br>(22.5)  | 23<br>(25.8)  | 5<br>(5.6)   | 85.4     | (84)    |
| 東京  | 143<br>(100.0)  | 13<br>(9.1)  | 23<br>(16.1)  | 38<br>(26.6)  | 36<br>(25.2)  | 27<br>(18.9)  | 6<br>(4.2)   | 87.7     | (137)   |
| 神奈川 | 95<br>(100.0)   | 9<br>(9.5)   | 18<br>(18.9)  | 17<br>(17.9)  | 23<br>(24.2)  | 23<br>(24.2)  | 5<br>(5.3)   | 87.0     | (90)    |
| 新潟  | 62<br>(100.0)   | 5<br>(8.1)   | 6<br>(9.7)    | 10<br>(16.1)  | 7<br>(11.3)   | 29<br>(46.8)  | 5<br>(8.1)   | 86.3     | (57)    |
| 富山  | 25<br>(100.0)   | 2<br>(8.0)   | 1<br>(4.0)    | 2<br>(8.0)    | 4<br>(16.0)   | 15<br>(60.0)  | 1<br>(4.0)   | 94.4     | (24)    |
| 石川  | 33<br>(100.0)   | 2<br>(6.1)   | 5<br>(15.2)   | 7<br>(21.2)   | 4<br>(12.1)   | 11<br>(33.3)  | 4<br>(12.1)  | 86.0     | (29)    |
| 福井  | 16<br>(100.0)   | 1<br>(6.3)   | 3<br>(18.8)   | 1<br>(6.3)    | 3<br>(18.8)   | 8<br>(50.0)   | —<br>(—)     | 93.0     | (16)    |
| 山梨  | 20<br>(100.0)   | 2<br>(10.0)  | 6<br>(30.0)   | 4<br>(20.0)   | 4<br>(20.0)   | 3<br>(15.0)   | 1<br>(5.0)   | 81.9     | (19)    |
| 長野  | 42<br>(100.0)   | 1<br>(2.4)   | —<br>(—)      | 8<br>(19.0)   | 11<br>(26.2)  | 19<br>(45.2)  | 3<br>(7.1)   | 94.8     | (39)    |
| 岐阜  | 42<br>(100.0)   | 2<br>(4.8)   | 5<br>(11.9)   | 11<br>(26.2)  | 10<br>(23.8)  | 13<br>(31.0)  | 1<br>(2.4)   | 88.9     | (41)    |
| 静岡  | 58<br>(100.0)   | 8<br>(13.8)  | 9<br>(15.5)   | 8<br>(13.8)   | 10<br>(17.2)  | 21<br>(36.2)  | 2<br>(3.4)   | 88.6     | (56)    |
| 愛知  | 72<br>(100.0)   | 3<br>(4.2)   | 10<br>(13.9)  | 16<br>(22.2)  | 21<br>(29.2)  | 20<br>(27.8)  | 2<br>(2.8)   | 90.3     | (70)    |

1999 病院看護基礎調査

|       | 計              | 60%未満        | 60%~         | 80%~         | 90%~         | 100%         | 無回答         | 平均存<br>続率(%) | (回 答<br>病院数) |
|-------|----------------|--------------|--------------|--------------|--------------|--------------|-------------|--------------|--------------|
| 三 重   | 29<br>(100.0)  | 1<br>( 3.4)  | 4<br>(13.8)  | 5<br>(17.2)  | 4<br>(13.8)  | 15<br>(51.7) | —<br>( —)   | 91.5         | ( 29)        |
| 滋 賀   | 24<br>(100.0)  | 1<br>( 4.2)  | 3<br>(12.5)  | 4<br>(16.7)  | 9<br>(37.5)  | 7<br>(29.2)  | —<br>( —)   | 91.8         | ( 24)        |
| 京 都   | 51<br>(100.0)  | 3<br>( 5.9)  | 6<br>(11.8)  | 13<br>(25.5) | 9<br>(17.6)  | 19<br>(37.3) | 1<br>( 2.0) | 86.7         | ( 50)        |
| 大 阪   | 113<br>(100.0) | 10<br>( 8.8) | 28<br>(24.8) | 29<br>(25.7) | 17<br>(15.0) | 26<br>(23.0) | 3<br>( 2.7) | 85.4         | (110)        |
| 兵 庫   | 97<br>(100.0)  | 8<br>( 8.2)  | 25<br>(25.8) | 21<br>(21.6) | 11<br>(11.3) | 26<br>(26.8) | 6<br>( 6.2) | 82.8         | ( 91)        |
| 奈 良   | 21<br>(100.0)  | 4<br>(19.0)  | 2<br>( 9.5)  | 4<br>(19.0)  | 2<br>( 9.5)  | 8<br>(38.1)  | 1<br>( 4.8) | 83.1         | ( 20)        |
| 和 歌 山 | 24<br>(100.0)  | 1<br>( 4.2)  | 4<br>(16.7)  | 3<br>(12.5)  | 4<br>(16.7)  | 9<br>(37.5)  | 3<br>(12.5) | 89.1         | ( 21)        |
| 鳥 取   | 12<br>(100.0)  | 2<br>(16.7)  | —<br>( —)    | 3<br>(25.0)  | 2<br>(16.7)  | 5<br>(41.7)  | —<br>( —)   | 89.1         | ( 12)        |
| 島 根   | 12<br>(100.0)  | 1<br>( 8.3)  | 2<br>(16.7)  | 2<br>(16.7)  | 2<br>(16.7)  | 4<br>(33.3)  | 1<br>( 8.3) | 89.3         | ( 11)        |
| 岡 山   | 63<br>(100.0)  | 6<br>( 9.5)  | 14<br>(22.2) | 11<br>(17.5) | 7<br>(11.1)  | 22<br>(34.9) | 3<br>( 4.8) | 84.4         | ( 60)        |
| 広 島   | 53<br>(100.0)  | 6<br>(11.3)  | 7<br>(13.2)  | 7<br>(13.2)  | 10<br>(18.9) | 21<br>(39.6) | 2<br>( 3.8) | 85.8         | ( 51)        |
| 山 口   | 49<br>(100.0)  | 3<br>( 6.1)  | 8<br>(16.3)  | 5<br>(10.2)  | 9<br>(18.4)  | 22<br>(44.9) | 2<br>( 4.1) | 89.4         | ( 47)        |
| 徳 島   | 16<br>(100.0)  | 2<br>(12.5)  | —<br>( —)    | 2<br>(12.5)  | —<br>( —)    | 12<br>(75.0) | —<br>( —)   | 94.3         | ( 16)        |
| 香 川   | 18<br>(100.0)  | —<br>( —)    | 4<br>(22.2)  | 3<br>(16.7)  | 3<br>(16.7)  | 6<br>(33.3)  | 2<br>(11.1) | 87.4         | ( 16)        |
| 愛 媛   | 34<br>(100.0)  | 4<br>(11.8)  | 5<br>(14.7)  | 6<br>(17.6)  | 5<br>(14.7)  | 12<br>(35.3) | 2<br>( 5.9) | 85.8         | ( 32)        |
| 高 知   | 37<br>(100.0)  | 2<br>( 5.4)  | 5<br>(13.5)  | 9<br>(24.3)  | 3<br>( 8.1)  | 17<br>(45.9) | 1<br>( 2.7) | 87.9         | ( 36)        |
| 福 岡   | 85<br>(100.0)  | 6<br>( 7.1)  | 18<br>(21.2) | 17<br>(20.0) | 12<br>(14.1) | 26<br>(30.6) | 6<br>( 7.1) | 86.1         | ( 79)        |
| 佐 賀   | 20<br>(100.0)  | 2<br>(10.0)  | —<br>( —)    | 4<br>(20.0)  | 2<br>(10.0)  | 11<br>(55.0) | 1<br>( 5.0) | 88.5         | ( 19)        |
| 長 崎   | 45<br>(100.0)  | 2<br>( 4.4)  | 6<br>(13.3)  | 6<br>(13.3)  | 5<br>(11.1)  | 23<br>(51.1) | 3<br>( 6.7) | 86.1         | ( 42)        |
| 熊 本   | 63<br>(100.0)  | 6<br>( 9.5)  | 14<br>(22.2) | 10<br>(15.9) | 5<br>( 7.9)  | 23<br>(36.5) | 5<br>( 7.9) | 82.3         | ( 58)        |
| 大 分   | 38<br>(100.0)  | 7<br>(18.4)  | 3<br>( 7.9)  | 7<br>(18.4)  | 4<br>(10.5)  | 15<br>(39.5) | 2<br>( 5.3) | 87.0         | ( 36)        |
| 宮 崎   | 29<br>(100.0)  | 3<br>(10.3)  | 6<br>(20.7)  | 4<br>(13.8)  | 4<br>(13.8)  | 11<br>(37.9) | 1<br>( 3.4) | 81.5         | ( 28)        |
| 鹿 児 島 | 37<br>(100.0)  | 2<br>( 5.4)  | 4<br>(10.8)  | 11<br>(29.7) | 6<br>(16.2)  | 14<br>(37.8) | —<br>( —)   | 88.8         | ( 37)        |
| 沖 縄   | 23<br>(100.0)  | 6<br>(26.1)  | 5<br>(21.7)  | 2<br>( 8.7)  | 2<br>( 8.7)  | 8<br>(34.8)  | —<br>( —)   | 82.9         | ( 23)        |
| 無 回 答 | 1<br>(100.0)   | —<br>( —)    | —<br>( —)    | —<br>( —)    | —<br>( —)    | 1<br>(100.0) | —<br>( —)   | 100.0        | ( 1)         |

第154表 設置主体・看護職員平均年齢分布、平均：看護職員・計

|                   | 計               | 30歳未満        | 30.0～<br>34.9 | 35.0～<br>39.9 | 40歳以上         | 無回答          | 平均年齢※<br>(回答<br>病院数) |
|-------------------|-----------------|--------------|---------------|---------------|---------------|--------------|----------------------|
| 計                 | 2709<br>(100.0) | 214<br>(7.9) | 812<br>(30.0) | 893<br>(33.0) | 654<br>(24.1) | 136<br>(5.0) | 34.5<br>(1745)       |
| 国立病院              | 71<br>(100.0)   | 9<br>(12.7)  | 16<br>(22.5)  | 29<br>(40.8)  | 16<br>(22.5)  | 1<br>(1.4)   | 34.7<br>(60)         |
| 国立療養所             | 56<br>(100.0)   | —<br>(—)     | 2<br>(3.6)    | 23<br>(41.1)  | 30<br>(53.6)  | 1<br>(1.8)   | 40.0<br>(41)         |
| 国(文部省)            | 48<br>(100.0)   | 2<br>(4.2)   | 25<br>(52.1)  | 16<br>(33.3)  | 4<br>(8.3)    | 1<br>(2.1)   | 33.8<br>(39)         |
| 国(労働福祉事業団)        | 22<br>(100.0)   | 2<br>(9.1)   | 13<br>(59.1)  | 7<br>(31.8)   | —<br>(—)      | —<br>(—)     | 32.8<br>(16)         |
| 国(その他)            | 24<br>(100.0)   | 1<br>(4.2)   | 11<br>(45.8)  | 5<br>(20.8)   | 7<br>(29.2)   | —<br>(—)     | 33.5<br>(19)         |
| 都道府県              | 174<br>(100.0)  | 9<br>(5.2)   | 34<br>(19.5)  | 59<br>(33.9)  | 66<br>(37.9)  | 6<br>(3.4)   | 36.3<br>(118)        |
| 市町村               | 405<br>(100.0)  | 9<br>(2.2)   | 77<br>(19.0)  | 177<br>(43.7) | 129<br>(31.9) | 13<br>(3.2)  | 36.0<br>(279)        |
| 日赤                | 58<br>(100.0)   | 3<br>(5.2)   | 38<br>(65.5)  | 13<br>(22.4)  | 3<br>(5.2)    | 1<br>(1.7)   | 33.0<br>(47)         |
| 済生会               | 43<br>(100.0)   | 3<br>(7.0)   | 26<br>(60.5)  | 9<br>(20.9)   | 5<br>(11.6)   | —<br>(—)     | 33.3<br>(30)         |
| 北海道社会事業協会         | 4<br>(100.0)    | 1<br>(25.0)  | 1<br>(25.0)   | 2<br>(50.0)   | —<br>(—)      | —<br>(—)     | 36.8<br>(2)          |
| 厚生連               | 61<br>(100.0)   | 5<br>(8.2)   | 27<br>(44.3)  | 27<br>(44.3)  | 2<br>(3.3)    | —<br>(—)     | 34.7<br>(44)         |
| 国民健康保険団体<br>連合会   | 1<br>(100.0)    | —<br>(—)     | —<br>(—)      | 1<br>(100.0)  | —<br>(—)      | —<br>(—)     | 37.4<br>(1)          |
| 全国社会保険協会<br>連合会   | 35<br>(100.0)   | 2<br>(5.7)   | 14<br>(40.0)  | 17<br>(48.6)  | 2<br>(5.7)    | —<br>(—)     | 34.4<br>(28)         |
| 厚生団               | 3<br>(100.0)    | —<br>(—)     | 2<br>(66.7)   | —<br>(—)      | —<br>(—)      | 1<br>(33.3)  | 30.1<br>(1)          |
| 船員保険会             | 3<br>(100.0)    | —<br>(—)     | 2<br>(66.7)   | 1<br>(33.3)   | —<br>(—)      | —<br>(—)     | 30.5<br>(2)          |
| 健康保険組合及び<br>その連合会 | 10<br>(100.0)   | 1<br>(10.0)  | 4<br>(40.0)   | 4<br>(40.0)   | 1<br>(10.0)   | —<br>(—)     | 34.6<br>(7)          |
| 共済組合及び<br>その連合会   | 25<br>(100.0)   | 1<br>(4.0)   | 14<br>(56.0)  | 7<br>(28.0)   | 3<br>(12.0)   | —<br>(—)     | 32.3<br>(18)         |
| 国民健康保険組合          | 1<br>(100.0)    | —<br>(—)     | —<br>(—)      | —<br>(—)      | 1<br>(100.0)  | —<br>(—)     | —<br>(—)             |
| 公益法人              | 130<br>(100.0)  | 11<br>(8.5)  | 53<br>(40.8)  | 34<br>(26.2)  | 28<br>(21.5)  | 4<br>(3.1)   | 33.8<br>(86)         |
| 医療法人              | 1155<br>(100.0) | 95<br>(8.2)  | 346<br>(30.0) | 356<br>(30.8) | 275<br>(23.8) | 83<br>(7.2)  | 35.6<br>(674)        |
| 学校法人              | 62<br>(100.0)   | 33<br>(53.2) | 12<br>(19.4)  | 11<br>(17.7)  | 6<br>(9.7)    | —<br>(—)     | 28.5<br>(48)         |
| 会社                | 24<br>(100.0)   | 2<br>(8.3)   | 13<br>(54.2)  | 6<br>(25.0)   | 3<br>(12.5)   | —<br>(—)     | 33.4<br>(19)         |
| その他の法人            | 118<br>(100.0)  | 14<br>(11.9) | 31<br>(26.3)  | 38<br>(32.2)  | 25<br>(21.2)  | 10<br>(8.5)  | 33.3<br>(73)         |
| 個人                | 139<br>(100.0)  | 6<br>(4.3)   | 38<br>(27.3)  | 45<br>(32.4)  | 40<br>(28.8)  | 10<br>(7.2)  | 38.1<br>(75)         |
| 無回答               | 37<br>(100.0)   | 5<br>(13.5)  | 13<br>(35.1)  | 6<br>(16.2)   | 8<br>(21.6)   | 5<br>(13.5)  | 33.5<br>(18)         |

※加重平均(看護職員(正職員))



第155表 設置主体・看護職員平均年齢分布, 平均:看護婦・士

|               | 計               | 30歳未満         | 30.0～<br>34.9 | 35.0～<br>39.9 | 40歳以上         | 無回答           | 平均年齢※ | (回答<br>病院数) |
|---------------|-----------------|---------------|---------------|---------------|---------------|---------------|-------|-------------|
| 計             | 2709<br>(100.0) | 319<br>(11.8) | 874<br>(32.3) | 766<br>(28.3) | 495<br>(18.3) | 255<br>(9.4)  | 32.6  | (1700)      |
| 国立病院          | 71<br>(100.0)   | 18<br>(25.4)  | 21<br>(29.6)  | 21<br>(29.6)  | 7<br>(9.9)    | 4<br>(5.6)    | 32.6  | (57)        |
| 国立療養所         | 56<br>(100.0)   | 3<br>(5.4)    | 11<br>(19.6)  | 19<br>(33.9)  | 21<br>(37.5)  | 2<br>(3.6)    | 37.5  | (42)        |
| 国(文部省)        | 48<br>(100.0)   | 8<br>(16.7)   | 24<br>(50.0)  | 9<br>(18.8)   | 4<br>(8.3)    | 3<br>(6.3)    | 32.5  | (37)        |
| 国(労働福祉事業団)    | 22<br>(100.0)   | 5<br>(22.7)   | 10<br>(45.5)  | 7<br>(31.8)   | —<br>(—)      | —<br>(—)      | 30.7  | (16)        |
| 国(その他)        | 24<br>(100.0)   | 1<br>(4.2)    | 9<br>(37.5)   | 2<br>(8.3)    | 8<br>(33.3)   | 4<br>(16.7)   | 33.5  | (16)        |
| 都道府県          | 174<br>(100.0)  | 14<br>(8.0)   | 42<br>(24.1)  | 72<br>(41.4)  | 32<br>(18.4)  | 14<br>(8.0)   | 34.7  | (117)       |
| 市町村           | 405<br>(100.0)  | 16<br>(4.0)   | 135<br>(33.3) | 174<br>(43.0) | 55<br>(13.6)  | 25<br>(6.2)   | 33.8  | (274)       |
| 日赤            | 58<br>(100.0)   | 13<br>(22.4)  | 40<br>(69.0)  | 4<br>(6.9)    | 1<br>(1.7)    | —<br>(—)      | 31.8  | (50)        |
| 済生会           | 43<br>(100.0)   | 14<br>(32.6)  | 23<br>(53.5)  | 3<br>(7.0)    | 3<br>(7.0)    | —<br>(—)      | 30.0  | (31)        |
| 北海道社会事業協会     | 4<br>(100.0)    | 1<br>(25.0)   | 2<br>(50.0)   | 1<br>(25.0)   | —<br>(—)      | —<br>(—)      | 33.6  | (2)         |
| 厚生連           | 61<br>(100.0)   | 11<br>(18.0)  | 31<br>(50.8)  | 14<br>(23.0)  | 2<br>(3.3)    | 3<br>(4.9)    | 32.9  | (44)        |
| 国民健康保険団体連合会   | 1<br>(100.0)    | —<br>(—)      | —<br>(—)      | 1<br>(100.0)  | —<br>(—)      | —<br>(—)      | 35.8  | (1)         |
| 全国社会保険協会連合会   | 35<br>(100.0)   | 8<br>(22.9)   | 19<br>(54.3)  | 7<br>(20.0)   | —<br>(—)      | 1<br>(2.9)    | 31.5  | (28)        |
| 厚生団           | 3<br>(100.0)    | 1<br>(33.3)   | —<br>(—)      | 1<br>(33.3)   | —<br>(—)      | 1<br>(33.3)   | 26.2  | (1)         |
| 船員保険会         | 3<br>(100.0)    | 2<br>(66.7)   | 1<br>(33.3)   | —<br>(—)      | —<br>(—)      | —<br>(—)      | 27.8  | (2)         |
| 健康保険組合及びその連合会 | 10<br>(100.0)   | 2<br>(20.0)   | 5<br>(50.0)   | 3<br>(30.0)   | —<br>(—)      | —<br>(—)      | 31.2  | (8)         |
| 共済組合及びその連合会   | 25<br>(100.0)   | 3<br>(12.0)   | 15<br>(60.0)  | 6<br>(24.0)   | 1<br>(4.0)    | —<br>(—)      | 30.8  | (18)        |
| 国民健康保険組合      | 1<br>(100.0)    | —<br>(—)      | —<br>(—)      | 1<br>(100.0)  | —<br>(—)      | —<br>(—)      | —     | (—)         |
| 公益法人          | 130<br>(100.0)  | 20<br>(15.4)  | 45<br>(34.6)  | 31<br>(23.8)  | 24<br>(18.5)  | 10<br>(7.7)   | 32.2  | (83)        |
| 医療法人          | 1155<br>(100.0) | 111<br>(9.6)  | 338<br>(29.3) | 297<br>(25.7) | 266<br>(23.0) | 143<br>(12.4) | 34.3  | (649)       |
| 学校法人          | 62<br>(100.0)   | 36<br>(58.1)  | 10<br>(16.1)  | 6<br>(9.7)    | 5<br>(8.1)    | 5<br>(8.1)    | 27.9  | (46)        |
| 会社            | 24<br>(100.0)   | 3<br>(12.5)   | 12<br>(50.0)  | 3<br>(12.5)   | 3<br>(12.5)   | 3<br>(12.5)   | 32.2  | (16)        |
| その他の法人        | 118<br>(100.0)  | 17<br>(14.4)  | 35<br>(29.7)  | 33<br>(28.0)  | 21<br>(17.8)  | 12<br>(10.2)  | 31.3  | (74)        |
| 個人            | 139<br>(100.0)  | 6<br>(4.3)    | 38<br>(27.3)  | 41<br>(29.5)  | 40<br>(28.8)  | 14<br>(10.1)  | 37.8  | (73)        |
| 無回答           | 37<br>(100.0)   | 6<br>(16.2)   | 8<br>(21.6)   | 10<br>(27.0)  | 2<br>(5.4)    | 11<br>(29.7)  | 29.3  | (15)        |

※加重平均(看護婦・士(正職員))

第156表 設置主体・看護職員平均年齢分布, 平均: 准看護婦・士

|                          | 計               | 30歳未満         | 30.0～<br>34.9 | 35.0～<br>39.9 | 40歳以上          | 無回答           | 平均年齢※<br>(回答<br>病院数) |
|--------------------------|-----------------|---------------|---------------|---------------|----------------|---------------|----------------------|
| 計                        | 2709<br>(100.0) | 142<br>( 5.2) | 339<br>(12.5) | 518<br>(19.1) | 1389<br>(51.3) | 321<br>(11.8) | 40.5<br>(1641)       |
| 国立病院                     | 71<br>(100.0)   | —<br>( —)     | —<br>( —)     | —<br>( —)     | 65<br>(91.5)   | 6<br>( 8.5)   | 48.2<br>( 55)        |
| 国立療養所                    | 56<br>(100.0)   | —<br>( —)     | —<br>( —)     | 1<br>( 1.8)   | 54<br>(96.4)   | 1<br>( 1.8)   | 46.7<br>( 42)        |
| 国(文 部 省)                 | 48<br>(100.0)   | —<br>( —)     | —<br>( —)     | —<br>( —)     | 32<br>(66.7)   | 16<br>(33.3)  | 51.9<br>( 26)        |
| 国(労働福祉事業団)               | 22<br>(100.0)   | —<br>( —)     | 1<br>( 4.5)   | 1<br>( 4.5)   | 19<br>(86.4)   | 1<br>( 4.5)   | 47.7<br>( 15)        |
| 国(そ の 他)                 | 24<br>(100.0)   | —<br>( —)     | 3<br>(12.5)   | 1<br>( 4.2)   | 9<br>(37.5)    | 11<br>(45.8)  | 42.0<br>( 9)         |
| 都 道 府 県                  | 174<br>(100.0)  | —<br>( —)     | 2<br>( 1.1)   | 3<br>( 1.7)   | 141<br>(81.0)  | 28<br>(16.1)  | 48.9<br>( 103)       |
| 市 町 村                    | 405<br>(100.0)  | 4<br>( 1.0)   | 3<br>( 0.7)   | 24<br>( 5.9)  | 340<br>(84.0)  | 34<br>( 8.4)  | 45.7<br>( 267)       |
| 日 赤                      | 58<br>(100.0)   | 1<br>( 1.7)   | —<br>( —)     | 6<br>(10.3)   | 48<br>(82.8)   | 3<br>( 5.2)   | 44.4<br>( 47)        |
| 済 生 会                    | 43<br>(100.0)   | —<br>( —)     | 5<br>(11.6)   | 7<br>(16.3)   | 30<br>(69.8)   | 1<br>( 2.3)   | 41.1<br>( 30)        |
| 北海道社会事業協会                | 4<br>(100.0)    | —<br>( —)     | 2<br>(50.0)   | —<br>( —)     | 2<br>(50.0)    | —<br>( —)     | 42.7<br>( 2)         |
| 厚 生 連                    | 61<br>(100.0)   | 1<br>( 1.6)   | 6<br>( 9.8)   | 7<br>(11.5)   | 43<br>(70.5)   | 4<br>( 6.6)   | 43.0<br>( 43)        |
| 国民健康保険団体<br>連 合 会        | 1<br>(100.0)    | —<br>( —)     | 1<br>(100.0)  | —<br>( —)     | —<br>( —)      | —<br>( —)     | 33.4<br>( 1)         |
| 全国社会保険協会<br>連 合 会        | 35<br>(100.0)   | —<br>( —)     | —<br>( —)     | 2<br>( 5.7)   | 29<br>(82.9)   | 4<br>(11.4)   | 47.3<br>( 26)        |
| 厚 生 団                    | 3<br>(100.0)    | —<br>( —)     | —<br>( —)     | —<br>( —)     | 2<br>(66.7)    | 1<br>(33.3)   | 43.3<br>( 1)         |
| 船 員 保 険 会                | 3<br>(100.0)    | —<br>( —)     | —<br>( —)     | —<br>( —)     | 3<br>(100.0)   | —<br>( —)     | 44.8<br>( 2)         |
| 健康保険組合及び<br>そ の 連 合 会    | 10<br>(100.0)   | —<br>( —)     | —<br>( —)     | 4<br>(40.0)   | 6<br>(60.0)    | —<br>( —)     | 43.3<br>( 8)         |
| 共 済 組 合 及 び<br>そ の 連 合 会 | 25<br>(100.0)   | —<br>( —)     | —<br>( —)     | 1<br>( 4.0)   | 23<br>(92.0)   | 1<br>( 4.0)   | 47.1<br>( 17)        |
| 国民健康保険組合                 | 1<br>(100.0)    | —<br>( —)     | —<br>( —)     | —<br>( —)     | 1<br>(100.0)   | —<br>( —)     | —<br>( —)            |
| 公 益 法 人                  | 130<br>(100.0)  | 8<br>( 6.2)   | 19<br>(14.6)  | 35<br>(26.9)  | 52<br>(40.0)   | 16<br>(12.3)  | 38.2<br>( 79)        |
| 医 療 法 人                  | 1155<br>(100.0) | 109<br>( 9.4) | 252<br>(21.8) | 333<br>(28.8) | 319<br>(27.6)  | 142<br>(12.3) | 37.0<br>( 649)       |
| 学 校 法 人                  | 62<br>(100.0)   | 5<br>( 8.1)   | —<br>( —)     | 7<br>(11.3)   | 42<br>(67.7)   | 8<br>(12.9)   | 38.2<br>( 43)        |
| 会 社                      | 24<br>(100.0)   | —<br>( —)     | —<br>( —)     | 5<br>(20.8)   | 15<br>(62.5)   | 4<br>(16.7)   | 41.1<br>( 16)        |
| そ の 他 の 法 人              | 118<br>(100.0)  | 2<br>( 1.7)   | 12<br>(10.2)  | 28<br>(23.7)  | 64<br>(54.2)   | 12<br>(10.2)  | 39.5<br>( 74)        |
| 個 人                      | 139<br>(100.0)  | 10<br>( 7.2)  | 24<br>(17.3)  | 49<br>(35.3)  | 40<br>(28.8)   | 16<br>(11.5)  | 38.6<br>( 71)        |
| 無 回 答                    | 37<br>(100.0)   | 2<br>( 5.4)   | 9<br>(24.3)   | 4<br>(10.8)   | 10<br>(27.0)   | 12<br>(32.4)  | 37.6<br>( 15)        |

※加重平均(准看護婦・士(正職員))

第157表 設置主体・看護職員平均年齢分布, 平均: 助産婦

|                          | 計               | 30歳未満         | 30.0～<br>34.9 | 35.0～<br>39.9 | 40歳以上         | 無回答            | 平均年齢※ | (回答<br>病院数) |
|--------------------------|-----------------|---------------|---------------|---------------|---------------|----------------|-------|-------------|
| 計                        | 2709<br>(100.0) | 128<br>( 4.7) | 245<br>( 9.0) | 264<br>( 9.7) | 181<br>( 6.7) | 1891<br>(69.8) | 33.8  | ( 590)      |
| 国立病院                     | 71<br>(100.0)   | 10<br>(14.1)  | 11<br>(15.5)  | 8<br>(11.3)   | 5<br>( 7.0)   | 37<br>(52.1)   | 32.8  | ( 28)       |
| 国立療養所                    | 56<br>(100.0)   | —<br>( —)     | —<br>( —)     | —<br>( —)     | 2<br>( 3.6)   | 54<br>(96.4)   | —     | ( —)        |
| 国(文 部 省)                 | 48<br>(100.0)   | 13<br>(27.1)  | 14<br>(29.2)  | 6<br>(12.5)   | 2<br>( 4.2)   | 13<br>(27.1)   | 31.5  | ( 29)       |
| 国(労働福祉事業団)               | 22<br>(100.0)   | 3<br>(13.6)   | 8<br>(36.4)   | 2<br>( 9.1)   | —<br>( —)     | 9<br>(40.9)    | 30.9  | ( 8)        |
| 国(そ の 他)                 | 24<br>(100.0)   | 1<br>( 4.2)   | 5<br>(20.8)   | 2<br>( 8.3)   | 3<br>(12.5)   | 13<br>(54.2)   | 36.0  | ( 9)        |
| 都 道 府 県                  | 174<br>(100.0)  | 7<br>( 4.0)   | 22<br>(12.6)  | 28<br>(16.1)  | 11<br>( 6.3)  | 106<br>(60.9)  | 35.3  | ( 49)       |
| 市 町 村                    | 405<br>(100.0)  | 14<br>( 3.5)  | 56<br>(13.8)  | 102<br>(25.2) | 56<br>(13.8)  | 177<br>(43.7)  | 35.6  | (169)       |
| 日 赤                      | 58<br>(100.0)   | 5<br>( 8.6)   | 25<br>(43.1)  | 18<br>(31.0)  | 2<br>( 3.4)   | 8<br>(13.8)    | 33.9  | ( 41)       |
| 済 生 会                    | 43<br>(100.0)   | 6<br>(14.0)   | 7<br>(16.3)   | 4<br>( 9.3)   | 5<br>(11.6)   | 21<br>(48.8)   | 30.7  | ( 16)       |
| 北海道社会事業協会                | 4<br>(100.0)    | 1<br>(25.0)   | 1<br>(25.0)   | —<br>( —)     | 1<br>(25.0)   | 1<br>(25.0)    | 32.6  | ( 1)        |
| 厚 生 連                    | 61<br>(100.0)   | 9<br>(14.8)   | 10<br>(16.4)  | 21<br>(34.4)  | 10<br>(16.4)  | 11<br>(18.0)   | 35.4  | ( 36)       |
| 国民健康保険団体<br>連 合 会        | 1<br>(100.0)    | —<br>( —)     | —<br>( —)     | 1<br>(100.0)  | —<br>( —)     | —<br>( —)      | 37.6  | ( 1)        |
| 全国社会保険協会<br>連 合 会        | 35<br>(100.0)   | 3<br>( 8.6)   | 9<br>(25.7)   | 12<br>(34.3)  | 4<br>(11.4)   | 7<br>(20.0)    | 34.6  | ( 21)       |
| 厚 生 団                    | 3<br>(100.0)    | —<br>( —)     | —<br>( —)     | —<br>( —)     | —<br>( —)     | 3<br>(100.0)   | —     | ( —)        |
| 船 員 保 険 会                | 3<br>(100.0)    | —<br>( —)     | 1<br>(33.3)   | —<br>( —)     | —<br>( —)     | 2<br>(66.7)    | —     | ( —)        |
| 健康保険組合及び<br>そ の 連 合 会    | 10<br>(100.0)   | 1<br>(10.0)   | 1<br>(10.0)   | 2<br>(20.0)   | 2<br>(20.0)   | 4<br>(40.0)    | 33.8  | ( 5)        |
| 共 済 組 合 及 び<br>そ の 連 合 会 | 25<br>(100.0)   | 3<br>(12.0)   | 7<br>(28.0)   | 5<br>(20.0)   | 3<br>(12.0)   | 7<br>(28.0)    | 33.0  | ( 13)       |
| 国民健康保険組合                 | 1<br>(100.0)    | —<br>( —)     | —<br>( —)     | —<br>( —)     | —<br>( —)     | 1<br>(100.0)   | —     | ( —)        |
| 公 益 法 人                  | 130<br>(100.0)  | —<br>( —)     | 9<br>( 6.9)   | 6<br>( 4.6)   | 7<br>( 5.4)   | 108<br>(83.1)  | 34.3  | ( 17)       |
| 医 療 法 人                  | 1155<br>(100.0) | 16<br>( 1.4)  | 29<br>( 2.5)  | 33<br>( 2.9)  | 47<br>( 4.1)  | 1030<br>(89.2) | 35.6  | ( 70)       |
| 学 校 法 人                  | 62<br>(100.0)   | 23<br>(37.1)  | 12<br>(19.4)  | 2<br>( 3.2)   | 2<br>( 3.2)   | 23<br>(37.1)   | 29.4  | ( 34)       |
| 会 社                      | 24<br>(100.0)   | 4<br>(16.7)   | 7<br>(29.2)   | 2<br>( 8.3)   | 4<br>(16.7)   | 7<br>(29.2)    | 33.5  | ( 13)       |
| そ の 他 の 法 人              | 118<br>(100.0)  | 7<br>( 5.9)   | 11<br>( 9.3)  | 9<br>( 7.6)   | 8<br>( 6.8)   | 83<br>(70.3)   | 31.9  | ( 26)       |
| 個 人                      | 139<br>(100.0)  | —<br>( —)     | —<br>( —)     | 1<br>( 0.7)   | 7<br>( 5.0)   | 131<br>(94.2)  | 45.3  | ( 2)        |
| 無 回 答                    | 37<br>(100.0)   | 2<br>( 5.4)   | —<br>( —)     | —<br>( —)     | —<br>( —)     | 35<br>(94.6)   | 29.3  | ( 2)        |

※加重平均(助産婦(正職員))

第158表 病院種類・看護職員平均年齢分布，平均

|                      |        | 30歳未満         | 30.0～<br>34.9 | 35.0～<br>39.9 | 40歳以上          | 無回答            | 平均年齢※ | (回<br>答<br>病院数) |
|----------------------|--------|---------------|---------------|---------------|----------------|----------------|-------|-----------------|
| 一般病院<br>(2114)       | 看護職員計  | 181<br>( 8.6) | 718<br>(34.0) | 725<br>(34.3) | 392<br>(18.5)  | 98<br>( 4.6)   | 34.5  | (1403)          |
|                      | 看護婦・士  | 271<br>(12.8) | 791<br>(37.4) | 607<br>(28.7) | 259<br>(12.3)  | 186<br>( 8.8)  | 32.7  | (1368)          |
|                      | 准看護婦・士 | 123<br>( 5.8) | 295<br>(14.0) | 409<br>(19.3) | 1055<br>(49.9) | 232<br>(11.0)  | 40.3  | (1329)          |
|                      | 助産婦    | 95<br>( 4.5)  | 218<br>(10.3) | 257<br>(12.2) | 176<br>( 8.3)  | 1368<br>(64.7) | 34.4  | ( 534)          |
| 特定機能病院<br>(71)       | 看護職員計  | 22<br>(31.0)  | 36<br>(50.7)  | 12<br>(16.9)  | 1<br>( 1.4)    | —<br>( —)      | 30.6  | ( 61)           |
|                      | 看護婦・士  | 30<br>(42.3)  | 29<br>(40.8)  | 8<br>(11.3)   | —<br>( —)      | 4<br>( 5.6)    | 29.9  | ( 58)           |
|                      | 准看護婦・士 | 4<br>( 5.6)   | 1<br>( 1.4)   | 3<br>( 4.2)   | 47<br>(66.2)   | 16<br>(22.5)   | 41.9  | ( 46)           |
|                      | 助産婦    | 29<br>(40.8)  | 27<br>(38.0)  | 5<br>( 7.0)   | 1<br>( 1.4)    | 9<br>(12.7)    | 30.5  | ( 54)           |
| 精神病床を主とする病院<br>(240) | 看護職員計  | 2<br>( 0.8)   | 13<br>( 5.4)  | 51<br>(21.3)  | 153<br>(63.8)  | 21<br>( 8.8)   | 41.4  | (142)           |
|                      | 看護婦・士  | 4<br>( 1.7)   | 14<br>( 5.8)  | 58<br>(24.2)  | 130<br>(54.2)  | 34<br>(14.2)   | 41.2  | (139)           |
|                      | 准看護婦・士 | 4<br>( 1.7)   | 11<br>( 4.6)  | 37<br>(15.4)  | 150<br>(62.5)  | 38<br>(15.8)   | 41.8  | (136)           |
|                      | 助産婦    | 1<br>( 0.4)   | —<br>( —)     | —<br>( —)     | 2<br>( 0.8)    | 237<br>(98.8)  | —     | ( —)            |
| 老人病床を主とする病院<br>(180) | 看護職員計  | 4<br>( 2.2)   | 20<br>(11.1)  | 67<br>(37.2)  | 79<br>(43.9)   | 10<br>( 5.6)   | 40.7  | ( 77)           |
|                      | 看護婦・士  | 3<br>( 1.7)   | 19<br>(10.6)  | 58<br>(32.2)  | 77<br>(42.8)   | 23<br>(12.8)   | 40.5  | ( 73)           |
|                      | 准看護婦・士 | 9<br>( 5.0)   | 25<br>(13.9)  | 52<br>(28.9)  | 72<br>(40.0)   | 22<br>(12.2)   | 39.7  | ( 72)           |
|                      | 助産婦    | 2<br>( 1.1)   | —<br>( —)     | 1<br>( 0.6)   | —<br>( —)      | 177<br>(98.3)  | —     | ( —)            |
| その他の病院<br>(90)       | 看護職員計  | 3<br>( 3.3)   | 20<br>(22.2)  | 34<br>(37.8)  | 26<br>(28.9)   | 7<br>( 7.8)    | 35.5  | ( 54)           |
|                      | 看護婦・士  | 9<br>(10.0)   | 17<br>(18.9)  | 32<br>(35.6)  | 25<br>(27.8)   | 7<br>( 7.8)    | 33.3  | ( 54)           |
|                      | 准看護婦・士 | —<br>( —)     | 2<br>( 2.2)   | 15<br>(16.7)  | 61<br>(67.8)   | 12<br>(13.3)   | 44.3  | ( 50)           |
|                      | 助産婦    | —<br>( —)     | —<br>( —)     | 1<br>( 1.1)   | 2<br>( 2.2)    | 87<br>(96.7)   | 43.0  | ( 1)            |

※加重平均（正職員）

第159表 設置主体・平均勤続年数（分布・平均）（1994年以前に開設した病院について）

|               | 計               | ～4.9年         | 5.0～6.9       | 7.0～8.9       | 9.0～11.9      | 12.0年～        | 無回答           | 平均勤続年数※ | 回答病院数  |
|---------------|-----------------|---------------|---------------|---------------|---------------|---------------|---------------|---------|--------|
| 計             | 2534<br>(100.0) | 421<br>(16.6) | 498<br>(19.7) | 468<br>(18.5) | 404<br>(15.9) | 486<br>(19.2) | 257<br>(10.1) | 9.1     | (1586) |
| 国立病院          | 67<br>(100.0)   | 5<br>(7.5)    | 11<br>(16.4)  | 15<br>(22.4)  | 16<br>(23.9)  | 17<br>(25.4)  | 3<br>(4.5)    | 9.1     | (55)   |
| 国立療養所         | 55<br>(100.0)   | —<br>(—)      | 2<br>(3.6)    | 4<br>(7.3)    | 17<br>(30.9)  | 28<br>(50.9)  | 4<br>(7.3)    | 12.8    | (39)   |
| 国(文部省)        | 47<br>(100.0)   | —<br>(—)      | 3<br>(6.4)    | 12<br>(25.5)  | 16<br>(34.0)  | 13<br>(27.7)  | 3<br>(6.4)    | 10.1    | (38)   |
| 国(労働福祉事業団)    | 21<br>(100.0)   | —<br>(—)      | 2<br>(9.5)    | 5<br>(23.8)   | 5<br>(23.8)   | 7<br>(33.3)   | 2<br>(9.5)    | 10.2    | (14)   |
| 国(その他)        | 24<br>(100.0)   | —<br>(—)      | 2<br>(8.3)    | 6<br>(25.0)   | 8<br>(33.3)   | 6<br>(25.0)   | 2<br>(8.3)    | 9.5     | (17)   |
| 都道府県          | 167<br>(100.0)  | 5<br>(3.0)    | 11<br>(6.6)   | 25<br>(15.0)  | 27<br>(16.2)  | 75<br>(44.9)  | 24<br>(14.4)  | 12.0    | (105)  |
| 市町村           | 384<br>(100.0)  | 14<br>(3.6)   | 17<br>(4.4)   | 35<br>(9.1)   | 88<br>(22.9)  | 200<br>(52.1) | 30<br>(7.8)   | 12.2    | (256)  |
| 日赤            | 56<br>(100.0)   | —<br>(—)      | 8<br>(14.3)   | 19<br>(33.9)  | 17<br>(30.4)  | 12<br>(21.4)  | —<br>(—)      | 9.8     | (48)   |
| 済生会           | 41<br>(100.0)   | 7<br>(17.1)   | 14<br>(34.1)  | 14<br>(34.1)  | 4<br>(9.8)    | 1<br>(2.4)    | 1<br>(2.4)    | 6.8     | (29)   |
| 北海道社会事業協会     | 4<br>(100.0)    | —<br>(—)      | 1<br>(25.0)   | —<br>(—)      | 1<br>(25.0)   | —<br>(—)      | 2<br>(50.0)   | 10.0    | (1)    |
| 厚生連           | 60<br>(100.0)   | —<br>(—)      | 5<br>(8.3)    | 21<br>(35.0)  | 11<br>(18.3)  | 19<br>(31.7)  | 4<br>(6.7)    | 10.7    | (43)   |
| 国民健康保険団体連合会   | 1<br>(100.0)    | —<br>(—)      | —<br>(—)      | 1<br>(100.0)  | —<br>(—)      | —<br>(—)      | —<br>(—)      | 7.5     | (1)    |
| 全国社会保険協会連合会   | 35<br>(100.0)   | 2<br>(5.7)    | 7<br>(20.0)   | 5<br>(14.3)   | 7<br>(20.0)   | 10<br>(28.6)  | 4<br>(11.4)   | 9.8     | (27)   |
| 厚生団           | 3<br>(100.0)    | —<br>(—)      | 1<br>(33.3)   | —<br>(—)      | 1<br>(33.3)   | —<br>(—)      | 1<br>(33.3)   | 6.5     | (1)    |
| 船員保険会         | 2<br>(100.0)    | 1<br>(50.0)   | 1<br>(50.0)   | —<br>(—)      | —<br>(—)      | —<br>(—)      | —<br>(—)      | 4.9     | (2)    |
| 健康保険組合及びその連合会 | 10<br>(100.0)   | —<br>(—)      | 5<br>(50.0)   | 4<br>(40.0)   | 1<br>(10.0)   | —<br>(—)      | —<br>(—)      | 7.0     | (8)    |
| 共済組合及びその連合会   | 24<br>(100.0)   | —<br>(—)      | 3<br>(12.5)   | 7<br>(29.2)   | 4<br>(16.7)   | 9<br>(37.5)   | 1<br>(4.2)    | 8.8     | (17)   |
| 国民健康保険組合      | 1<br>(100.0)    | —<br>(—)      | —<br>(—)      | —<br>(—)      | —<br>(—)      | 1<br>(100.0)  | —<br>(—)      | —       | (—)    |
| 公益法人          | 123<br>(100.0)  | 22<br>(17.9)  | 27<br>(22.0)  | 34<br>(27.6)  | 19<br>(15.4)  | 11<br>(8.9)   | 10<br>(8.1)   | 8.3     | (80)   |
| 医療法人          | 1066<br>(100.0) | 283<br>(26.5) | 291<br>(27.3) | 192<br>(18.0) | 120<br>(11.3) | 50<br>(4.7)   | 130<br>(12.2) | —       | (—)    |
| 学校法人          | 59<br>(100.0)   | 19<br>(32.2)  | 17<br>(28.8)  | 12<br>(20.3)  | 8<br>(13.6)   | 2<br>(3.4)    | 1<br>(1.7)    | 5.4     | (45)   |
| 会社            | 24<br>(100.0)   | —<br>(—)      | 1<br>(4.2)    | 10<br>(41.7)  | 7<br>(29.2)   | 4<br>(16.7)   | 2<br>(8.3)    | 9.6     | (17)   |
| その他の法人        | 112<br>(100.0)  | 22<br>(19.6)  | 25<br>(22.3)  | 22<br>(19.6)  | 19<br>(17.0)  | 10<br>(8.9)   | 14<br>(12.5)  | 6.8     | (69)   |
| 個人            | 116<br>(100.0)  | 37<br>(31.9)  | 33<br>(28.4)  | 19<br>(16.4)  | 7<br>(6.0)    | 7<br>(6.0)    | 13<br>(11.2)  | 6.5     | (62)   |
| 無回答           | 32<br>(100.0)   | 4<br>(12.5)   | 11<br>(34.4)  | 6<br>(18.8)   | 1<br>(3.1)    | 4<br>(12.5)   | 6<br>(18.8)   | 6.7     | (15)   |

※加重平均（看護職員(正職員)）

第160表 都道府県・平均勤続年数（分布・平均）（1994年以前に開設した病院について）

|     | 計               | ～4.9年         | 5.0～6.9       | 7.0～8.9       | 9.0～<br>11.9  | 12.0年～        | 無回答           | 平均勤続<br>年数※ | 回 答<br>病院数 |
|-----|-----------------|---------------|---------------|---------------|---------------|---------------|---------------|-------------|------------|
| 計   | 2534<br>(100.0) | 421<br>(16.6) | 498<br>(19.7) | 468<br>(18.5) | 404<br>(15.9) | 486<br>(19.2) | 257<br>(10.1) | 9.1         | (1586)     |
| 北海道 | 182<br>(100.0)  | 41<br>(22.5)  | 39<br>(21.4)  | 30<br>(16.5)  | 22<br>(12.1)  | 23<br>(12.6)  | 27<br>(14.8)  | 8.1         | (108)      |
| 青森  | 43<br>(100.0)   | 5<br>(11.6)   | 3<br>(7.0)    | 4<br>(9.3)    | 1<br>(2.3)    | 25<br>(58.1)  | 5<br>(11.6)   | 16.3        | (26)       |
| 岩手  | 41<br>(100.0)   | 4<br>(9.8)    | 1<br>(2.4)    | 8<br>(19.5)   | 6<br>(14.6)   | 15<br>(36.6)  | 7<br>(17.1)   | 12.3        | (20)       |
| 宮城  | 51<br>(100.0)   | 7<br>(13.7)   | 5<br>(9.8)    | 4<br>(7.8)    | 8<br>(15.7)   | 15<br>(29.4)  | 12<br>(23.5)  | 11.2        | (29)       |
| 秋田  | 31<br>(100.0)   | —<br>(—)      | 2<br>(6.5)    | 1<br>(3.2)    | 4<br>(12.9)   | 19<br>(61.3)  | 5<br>(16.1)   | 14.8        | (21)       |
| 山形  | 35<br>(100.0)   | 1<br>(2.9)    | 2<br>(5.7)    | 3<br>(8.6)    | 3<br>(8.6)    | 21<br>(60.0)  | 5<br>(14.3)   | 13.2        | (22)       |
| 福島  | 51<br>(100.0)   | 3<br>(5.9)    | 7<br>(13.7)   | 7<br>(13.7)   | 14<br>(27.5)  | 13<br>(25.5)  | 7<br>(13.7)   | 12.5        | (32)       |
| 茨城  | 41<br>(100.0)   | 8<br>(19.5)   | 6<br>(14.6)   | 8<br>(19.5)   | 5<br>(12.2)   | 9<br>(22.0)   | 5<br>(12.2)   | 8.4         | (21)       |
| 栃木  | 32<br>(100.0)   | 6<br>(18.8)   | 7<br>(21.9)   | 7<br>(21.9)   | 7<br>(21.9)   | 1<br>(3.1)    | 4<br>(12.5)   | 8.7         | (18)       |
| 群馬  | 42<br>(100.0)   | 6<br>(14.3)   | 7<br>(16.7)   | 13<br>(31.0)  | 10<br>(23.8)  | 5<br>(11.9)   | 1<br>(2.4)    | 9.1         | (30)       |
| 埼玉  | 64<br>(100.0)   | 13<br>(20.3)  | 17<br>(26.6)  | 16<br>(25.0)  | 8<br>(12.5)   | 1<br>(1.6)    | 9<br>(14.1)   | 7.3         | (37)       |
| 千葉  | 96<br>(100.0)   | 24<br>(25.0)  | 25<br>(26.0)  | 15<br>(15.6)  | 20<br>(20.8)  | 6<br>(6.3)    | 6<br>(6.3)    | 7.3         | (59)       |
| 東京  | 165<br>(100.0)  | 56<br>(33.9)  | 47<br>(28.5)  | 30<br>(18.2)  | 11<br>(6.7)   | 8<br>(4.8)    | 13<br>(7.9)   | 6.3         | (116)      |
| 神奈川 | 104<br>(100.0)  | 25<br>(24.0)  | 36<br>(34.6)  | 17<br>(16.3)  | 8<br>(7.7)    | 7<br>(6.7)    | 11<br>(10.6)  | 6.6         | (67)       |
| 新潟  | 71<br>(100.0)   | 3<br>(4.2)    | 5<br>(7.0)    | 15<br>(21.1)  | 17<br>(23.9)  | 26<br>(36.6)  | 5<br>(7.0)    | 11.5        | (50)       |
| 富山  | 29<br>(100.0)   | —<br>(—)      | 3<br>(10.3)   | 5<br>(17.2)   | 8<br>(27.6)   | 13<br>(44.8)  | —<br>(—)      | 13.8        | (23)       |
| 石川  | 36<br>(100.0)   | 2<br>(5.6)    | 4<br>(11.1)   | 6<br>(16.7)   | 12<br>(33.3)  | 11<br>(30.6)  | 1<br>(2.8)    | 10.3        | (25)       |
| 福井  | 20<br>(100.0)   | 1<br>(5.0)    | 5<br>(25.0)   | 2<br>(10.0)   | 3<br>(15.0)   | 7<br>(35.0)   | 2<br>(10.0)   | 11.7        | (10)       |
| 山梨  | 24<br>(100.0)   | 2<br>(8.3)    | 9<br>(37.5)   | 5<br>(20.8)   | 4<br>(16.7)   | 4<br>(16.7)   | —<br>(—)      | 8.2         | (17)       |
| 長野  | 46<br>(100.0)   | 2<br>(4.3)    | 9<br>(19.6)   | 11<br>(23.9)  | 8<br>(17.4)   | 14<br>(30.4)  | 2<br>(4.3)    | 9.5         | (35)       |
| 岐阜  | 46<br>(100.0)   | 4<br>(8.7)    | 7<br>(15.2)   | 14<br>(30.4)  | 10<br>(21.7)  | 5<br>(10.9)   | 6<br>(13.0)   | 8.5         | (28)       |
| 静岡  | 66<br>(100.0)   | 12<br>(18.2)  | 15<br>(22.7)  | 15<br>(22.7)  | 9<br>(13.6)   | 7<br>(10.6)   | 8<br>(12.1)   | 8.7         | (42)       |
| 愛知  | 81<br>(100.0)   | 19<br>(23.5)  | 12<br>(14.8)  | 24<br>(29.6)  | 15<br>(18.5)  | 4<br>(4.9)    | 7<br>(8.6)    | 7.6         | (51)       |

※加重平均（看護職員（正職員））

1999 病院看護基礎調査

|       | 計              | ～4.9年        | 5.0～6.9      | 7.0～8.9      | 9.0～<br>11.9 | 12.0年～       | 無回答          | 平均勤続<br>年数※ | 回 答<br>病院数 |
|-------|----------------|--------------|--------------|--------------|--------------|--------------|--------------|-------------|------------|
| 三 重   | 34<br>(100.0)  | 5<br>(14.7)  | 3<br>( 8.8)  | 6<br>(17.6)  | 9<br>(26.5)  | 8<br>(23.5)  | 3<br>( 8.8)  | 11.8        | ( 23)      |
| 滋 賀   | 27<br>(100.0)  | 6<br>(22.2)  | 8<br>(29.6)  | 3<br>(11.1)  | 4<br>(14.8)  | 3<br>(11.1)  | 3<br>(11.1)  | 8.7         | ( 19)      |
| 京 都   | 57<br>(100.0)  | 9<br>(15.8)  | 15<br>(26.3) | 8<br>(14.0)  | 12<br>(21.1) | 6<br>(10.5)  | 7<br>(12.3)  | 8.4         | ( 33)      |
| 大 阪   | 126<br>(100.0) | 33<br>(26.2) | 31<br>(24.6) | 24<br>(19.0) | 17<br>(13.5) | 12<br>( 9.5) | 9<br>( 7.1)  | 7.5         | ( 81)      |
| 兵 庫   | 105<br>(100.0) | 21<br>(20.0) | 26<br>(24.8) | 16<br>(15.2) | 18<br>(17.1) | 13<br>(12.4) | 11<br>(10.5) | 8.5         | ( 69)      |
| 奈 良   | 24<br>(100.0)  | 4<br>(16.7)  | 5<br>(20.8)  | 7<br>(29.2)  | 2<br>( 8.3)  | 2<br>( 8.3)  | 4<br>(16.7)  | 8.4         | ( 15)      |
| 和 歌 山 | 26<br>(100.0)  | 5<br>(19.2)  | 6<br>(23.1)  | 5<br>(19.2)  | 1<br>( 3.8)  | 7<br>(26.9)  | 2<br>( 7.7)  | 10.3        | ( 17)      |
| 鳥 取   | 15<br>(100.0)  | 2<br>(13.3)  | —<br>( —)    | 2<br>(13.3)  | 1<br>( 6.7)  | 7<br>(46.7)  | 3<br>(20.0)  | 14.2        | ( 11)      |
| 島 根   | 15<br>(100.0)  | 1<br>( 6.7)  | 2<br>(13.3)  | 2<br>(13.3)  | 2<br>(13.3)  | 6<br>(40.0)  | 2<br>(13.3)  | 12.4        | ( 9)       |
| 岡 山   | 79<br>(100.0)  | 7<br>( 8.9)  | 14<br>(17.7) | 15<br>(19.0) | 15<br>(19.0) | 20<br>(25.3) | 8<br>(10.1)  | 8.9         | ( 42)      |
| 広 島   | 57<br>(100.0)  | 7<br>(12.3)  | 10<br>(17.5) | 14<br>(24.6) | 11<br>(19.3) | 9<br>(15.8)  | 6<br>(10.5)  | 8.6         | ( 29)      |
| 山 口   | 53<br>(100.0)  | 3<br>( 5.7)  | 8<br>(15.1)  | 13<br>(24.5) | 8<br>(15.1)  | 14<br>(26.4) | 7<br>(13.2)  | 11.1        | ( 37)      |
| 徳 島   | 20<br>(100.0)  | 2<br>(10.0)  | 2<br>(10.0)  | 1<br>( 5.0)  | 2<br>(10.0)  | 11<br>(55.0) | 2<br>(10.0)  | 15.4        | ( 13)      |
| 香 川   | 24<br>(100.0)  | 1<br>( 4.2)  | 2<br>( 8.3)  | 2<br>( 8.3)  | 5<br>(20.8)  | 12<br>(50.0) | 2<br>( 8.3)  | 11.9        | ( 18)      |
| 愛 媛   | 39<br>(100.0)  | —<br>( —)    | 7<br>(17.9)  | 14<br>(35.9) | 7<br>(17.9)  | 7<br>(17.9)  | 4<br>(10.3)  | 10.4        | ( 28)      |
| 高 知   | 41<br>(100.0)  | 7<br>(17.1)  | 10<br>(24.4) | 10<br>(24.4) | 3<br>( 7.3)  | 6<br>(14.6)  | 5<br>(12.2)  | 9.0         | ( 25)      |
| 福 岡   | 101<br>(100.0) | 17<br>(16.8) | 23<br>(22.8) | 21<br>(20.8) | 17<br>(16.8) | 14<br>(13.9) | 9<br>( 8.9)  | 8.5         | ( 56)      |
| 佐 賀   | 22<br>(100.0)  | 2<br>( 9.1)  | 4<br>(18.2)  | 5<br>(22.7)  | 7<br>(31.8)  | 4<br>(18.2)  | —<br>( —)    | 10.8        | ( 12)      |
| 長 崎   | 50<br>(100.0)  | 4<br>( 8.0)  | 9<br>(18.0)  | 7<br>(14.0)  | 14<br>(28.0) | 12<br>(24.0) | 4<br>( 8.0)  | 10.4        | ( 29)      |
| 熊 本   | 75<br>(100.0)  | 10<br>(13.3) | 10<br>(13.3) | 11<br>(14.7) | 14<br>(18.7) | 24<br>(32.0) | 6<br>( 8.0)  | 11.8        | ( 44)      |
| 大 分   | 40<br>(100.0)  | 7<br>(17.5)  | 7<br>(17.5)  | 8<br>(20.0)  | 6<br>(15.0)  | 8<br>(20.0)  | 4<br>(10.0)  | 9.8         | ( 24)      |
| 宮 崎   | 39<br>(100.0)  | 7<br>(17.9)  | 5<br>(12.8)  | 4<br>(10.3)  | 8<br>(20.5)  | 13<br>(33.3) | 2<br>( 5.1)  | 10.9        | ( 28)      |
| 鹿 児 島 | 43<br>(100.0)  | 13<br>(30.2) | 12<br>(27.9) | 5<br>(11.6)  | 3<br>( 7.0)  | 5<br>(11.6)  | 5<br>(11.6)  | 6.4         | ( 21)      |
| 沖 縄   | 22<br>(100.0)  | 4<br>(18.2)  | 6<br>(27.3)  | 5<br>(22.7)  | 3<br>(13.6)  | 3<br>(13.6)  | 1<br>( 4.5)  | 7.5         | ( 14)      |
| 無 回 答 | 3<br>(100.0)   | —<br>( —)    | —<br>( —)    | —<br>( —)    | 2<br>(66.7)  | 1<br>(33.3)  | —<br>( —)    | 10.5        | ( 2)       |

第161表 設置主体・周辺業務の分担：配膳（複数回答）

|               | 計               | 病棟看護<br>職 員    | 看 護<br>補 助 者   | 栄 養 士<br>(病院職員) | その他の<br>病院職員 | 業務委託<br>先の職員  | 無 回 答    |
|---------------|-----------------|----------------|----------------|-----------------|--------------|---------------|----------|
| 計             | 2709<br>(100.0) | 2395<br>(88.4) | 2187<br>(80.7) | 313<br>(11.6)   | 194<br>(7.2) | 304<br>(11.2) | —<br>(—) |
| 国 立 病 院       | 71<br>(100.0)   | 63<br>(88.7)   | 63<br>(88.7)   | 9<br>(12.7)     | 9<br>(12.7)  | 6<br>(8.5)    | —<br>(—) |
| 国 立 療 養 所     | 56<br>(100.0)   | 44<br>(78.6)   | 48<br>(85.7)   | 10<br>(17.9)    | 10<br>(17.9) | —<br>(—)      | —<br>(—) |
| 国（文 部 省）      | 48<br>(100.0)   | 46<br>(95.8)   | 33<br>(68.8)   | 1<br>(2.1)      | 5<br>(10.4)  | 8<br>(16.7)   | —<br>(—) |
| 国（労働福祉事業団）    | 22<br>(100.0)   | 17<br>(77.3)   | 14<br>(63.6)   | —<br>(—)        | —<br>(—)     | 6<br>(27.3)   | —<br>(—) |
| 国（そ の 他）      | 24<br>(100.0)   | 24<br>(100.0)  | 9<br>(37.5)    | —<br>(—)        | —<br>(—)     | 3<br>(12.5)   | —<br>(—) |
| 都 道 府 県       | 174<br>(100.0)  | 163<br>(93.7)  | 97<br>(55.7)   | 4<br>(2.3)      | 8<br>(4.6)   | 27<br>(15.5)  | —<br>(—) |
| 市 町 村         | 405<br>(100.0)  | 373<br>(92.1)  | 315<br>(77.8)  | 17<br>(4.2)     | 28<br>(6.9)  | 55<br>(13.6)  | —<br>(—) |
| 日 赤           | 58<br>(100.0)   | 53<br>(91.4)   | 53<br>(91.4)   | 3<br>(5.2)      | 3<br>(5.2)   | 6<br>(10.3)   | —<br>(—) |
| 済 生 会         | 43<br>(100.0)   | 38<br>(88.4)   | 31<br>(72.1)   | 6<br>(14.0)     | 8<br>(18.6)  | 8<br>(18.6)   | —<br>(—) |
| 北海道社会事業協会     | 4<br>(100.0)    | 2<br>(50.0)    | 3<br>(75.0)    | —<br>(—)        | —<br>(—)     | 2<br>(50.0)   | —<br>(—) |
| 厚 生 連         | 61<br>(100.0)   | 52<br>(85.2)   | 50<br>(82.0)   | 4<br>(6.6)      | 8<br>(13.1)  | 2<br>(3.3)    | —<br>(—) |
| 国民健康保険団体連合会   | 1<br>(100.0)    | 1<br>(100.0)   | —<br>(—)       | —<br>(—)        | —<br>(—)     | 1<br>(100.0)  | —<br>(—) |
| 全国社会保険協会連合会   | 35<br>(100.0)   | 32<br>(91.4)   | 31<br>(88.6)   | 2<br>(5.7)      | 3<br>(8.6)   | 6<br>(17.1)   | —<br>(—) |
| 厚 生 団         | 3<br>(100.0)    | 3<br>(100.0)   | 2<br>(66.7)    | —<br>(—)        | —<br>(—)     | —<br>(—)      | —<br>(—) |
| 船 員 保 険 会     | 3<br>(100.0)    | 3<br>(100.0)   | 2<br>(66.7)    | —<br>(—)        | —<br>(—)     | —<br>(—)      | —<br>(—) |
| 健康保険組合及びその連合会 | 10<br>(100.0)   | 8<br>(80.0)    | 8<br>(80.0)    | 3<br>(30.0)     | 1<br>(10.0)  | 1<br>(10.0)   | —<br>(—) |
| 共済組合及びその連合会   | 25<br>(100.0)   | 23<br>(92.0)   | 19<br>(76.0)   | —<br>(—)        | —<br>(—)     | 4<br>(16.0)   | —<br>(—) |
| 国民健康保険組合      | 1<br>(100.0)    | —<br>(—)       | —<br>(—)       | —<br>(—)        | 1<br>(100.0) | —<br>(—)      | —<br>(—) |
| 公 益 法 人       | 130<br>(100.0)  | 114<br>(87.7)  | 109<br>(83.8)  | 23<br>(17.7)    | 9<br>(6.9)   | 17<br>(13.1)  | —<br>(—) |
| 医 療 法 人       | 1155<br>(100.0) | 1004<br>(86.9) | 982<br>(85.0)  | 187<br>(16.2)   | 72<br>(6.2)  | 105<br>(9.1)  | —<br>(—) |
| 学 校 法 人       | 62<br>(100.0)   | 60<br>(96.8)   | 49<br>(79.0)   | 7<br>(11.3)     | 3<br>(4.8)   | 11<br>(17.7)  | —<br>(—) |
| 会 社           | 24<br>(100.0)   | 21<br>(87.5)   | 20<br>(83.3)   | —<br>(—)        | 1<br>(4.2)   | 7<br>(29.2)   | —<br>(—) |
| そ の 他 の 法 人   | 118<br>(100.0)  | 99<br>(83.9)   | 98<br>(83.1)   | 15<br>(12.7)    | 9<br>(7.6)   | 10<br>(8.5)   | —<br>(—) |
| 個 人           | 139<br>(100.0)  | 123<br>(88.5)  | 122<br>(87.8)  | 19<br>(13.7)    | 12<br>(8.6)  | 15<br>(10.8)  | —<br>(—) |
| 無 回 答         | 37<br>(100.0)   | 29<br>(78.4)   | 29<br>(78.4)   | 3<br>(8.1)      | 4<br>(10.8)  | 4<br>(10.8)   | —<br>(—) |



第162表 設置主体・周辺業務の分担：残食チェック（複数回答）

|               | 計               | 病棟看護<br>職 員    | 看 護<br>補 助 者   | 栄 養 士<br>(病院職員) | その他の<br>病院職員 | 業務委託<br>先の職員 | 無 回 答       |
|---------------|-----------------|----------------|----------------|-----------------|--------------|--------------|-------------|
| 計             | 2709<br>(100.0) | 1822<br>(67.3) | 1164<br>(43.0) | 1540<br>(56.8)  | 89<br>(3.3)  | 243<br>(9.0) | 81<br>(3.0) |
| 国 立 病 院       | 71<br>(100.0)   | 47<br>(66.2)   | 23<br>(32.4)   | 36<br>(50.7)    | 4<br>(5.6)   | 1<br>(1.4)   | —<br>(—)    |
| 国 立 療 養 所     | 56<br>(100.0)   | 34<br>(60.7)   | 21<br>(37.5)   | 36<br>(64.3)    | 2<br>(3.6)   | 2<br>(3.6)   | 2<br>(3.6)  |
| 国（文 部 省）      | 48<br>(100.0)   | 40<br>(83.3)   | 6<br>(12.5)    | 14<br>(29.2)    | 1<br>(2.1)   | 5<br>(10.4)  | 2<br>(4.2)  |
| 国（労働福祉事業団）    | 22<br>(100.0)   | 13<br>(59.1)   | 3<br>(13.6)    | 16<br>(72.7)    | —<br>(—)     | 4<br>(18.2)  | 1<br>(4.5)  |
| 国（そ の 他）      | 24<br>(100.0)   | 19<br>(79.2)   | 2<br>(8.3)     | 8<br>(33.3)     | —<br>(—)     | 2<br>(8.3)   | —<br>(—)    |
| 都 道 府 県       | 174<br>(100.0)  | 124<br>(71.3)  | 29<br>(16.7)   | 82<br>(47.1)    | 7<br>(4.0)   | 14<br>(8.0)  | 9<br>(5.2)  |
| 市 町 村         | 405<br>(100.0)  | 258<br>(63.7)  | 122<br>(30.1)  | 185<br>(45.7)   | 14<br>(3.5)  | 58<br>(14.3) | 17<br>(4.2) |
| 日 赤           | 58<br>(100.0)   | 37<br>(63.8)   | 15<br>(25.9)   | 37<br>(63.8)    | 1<br>(1.7)   | 3<br>(5.2)   | 1<br>(1.7)  |
| 済 生 会         | 43<br>(100.0)   | 29<br>(67.4)   | 13<br>(30.2)   | 27<br>(62.8)    | 3<br>(7.0)   | 5<br>(11.6)  | 2<br>(4.7)  |
| 北海道社会事業協会     | 4<br>(100.0)    | 3<br>(75.0)    | 2<br>(50.0)    | —<br>(—)        | —<br>(—)     | 1<br>(25.0)  | —<br>(—)    |
| 厚 生 連         | 61<br>(100.0)   | 42<br>(68.9)   | 22<br>(36.1)   | 31<br>(50.8)    | —<br>(—)     | 2<br>(3.3)   | 3<br>(4.9)  |
| 国民健康保険団体連合会   | 1<br>(100.0)    | —<br>(—)       | —<br>(—)       | 1<br>(100.0)    | —<br>(—)     | 1<br>(100.0) | —<br>(—)    |
| 全国社会保険協会連合会   | 35<br>(100.0)   | 18<br>(51.4)   | 13<br>(37.1)   | 23<br>(65.7)    | 1<br>(2.9)   | 1<br>(2.9)   | 1<br>(2.9)  |
| 厚 生 団         | 3<br>(100.0)    | 2<br>(66.7)    | 1<br>(33.3)    | 1<br>(33.3)     | —<br>(—)     | —<br>(—)     | —<br>(—)    |
| 船 員 保 険 会     | 3<br>(100.0)    | 3<br>(100.0)   | 3<br>(100.0)   | 1<br>(33.3)     | —<br>(—)     | —<br>(—)     | —<br>(—)    |
| 健康保険組合及びその連合会 | 10<br>(100.0)   | 7<br>(70.0)    | 6<br>(60.0)    | 7<br>(70.0)     | —<br>(—)     | 1<br>(10.0)  | —<br>(—)    |
| 共済組合及びその連合会   | 25<br>(100.0)   | 14<br>(56.0)   | 4<br>(16.0)    | 10<br>(40.0)    | 2<br>(8.0)   | 5<br>(20.0)  | 1<br>(4.0)  |
| 国民健康保険組合      | 1<br>(100.0)    | 1<br>(100.0)   | —<br>(—)       | —<br>(—)        | —<br>(—)     | —<br>(—)     | —<br>(—)    |
| 公 益 法 人       | 130<br>(100.0)  | 90<br>(69.2)   | 63<br>(48.5)   | 87<br>(66.9)    | 2<br>(1.5)   | 14<br>(10.8) | 3<br>(2.3)  |
| 医 療 法 人       | 1155<br>(100.0) | 778<br>(67.4)  | 628<br>(54.4)  | 726<br>(62.9)   | 34<br>(2.9)  | 97<br>(8.4)  | 26<br>(2.3) |
| 学 校 法 人       | 62<br>(100.0)   | 45<br>(72.6)   | 21<br>(33.9)   | 29<br>(46.8)    | 4<br>(6.5)   | 6<br>(9.7)   | 1<br>(1.6)  |
| 会 社           | 24<br>(100.0)   | 15<br>(62.5)   | 9<br>(37.5)    | 8<br>(33.3)     | 1<br>(4.2)   | 4<br>(16.7)  | 2<br>(8.3)  |
| そ の 他 の 法 人   | 118<br>(100.0)  | 75<br>(63.6)   | 59<br>(50.0)   | 65<br>(55.1)    | 5<br>(4.2)   | 6<br>(5.1)   | 5<br>(4.2)  |
| 個 人           | 139<br>(100.0)  | 101<br>(72.7)  | 77<br>(55.4)   | 91<br>(65.5)    | 7<br>(5.0)   | 9<br>(6.5)   | 4<br>(2.9)  |
| 無 回 答         | 37<br>(100.0)   | 27<br>(73.0)   | 22<br>(59.5)   | 19<br>(51.4)    | 1<br>(2.7)   | 2<br>(5.4)   | 1<br>(2.7)  |

第163表 設置主体・周辺業務の分担：薬剤の分包（内服薬を1回分セットする）（複数回答）

|               | 計               | 病棟看護<br>職 員    | 薬 剤 師<br>(病棟薬剤師) | 薬 剤 師<br>(薬 剤 部) | そ の 他       | 無 回 答       |
|---------------|-----------------|----------------|------------------|------------------|-------------|-------------|
| 計             | 2709<br>(100.0) | 1558<br>(57.5) | 294<br>(10.9)    | 1581<br>(58.4)   | 32<br>(1.2) | 46<br>(1.7) |
| 国 立 病 院       | 71<br>(100.0)   | 55<br>(77.5)   | 1<br>(1.4)       | 44<br>(62.0)     | —<br>(—)    | —<br>(—)    |
| 国 立 療 養 所     | 56<br>(100.0)   | 40<br>(71.4)   | —<br>(—)         | 29<br>(51.8)     | —<br>(—)    | —<br>(—)    |
| 国（文 部 省）      | 48<br>(100.0)   | 35<br>(72.9)   | 3<br>(6.3)       | 31<br>(64.6)     | 3<br>(6.3)  | 2<br>(4.2)  |
| 国（労働福祉事業団）    | 22<br>(100.0)   | 17<br>(77.3)   | —<br>(—)         | 16<br>(72.7)     | —<br>(—)    | 1<br>(4.5)  |
| 国（そ の 他）      | 24<br>(100.0)   | 13<br>(54.2)   | 2<br>(8.3)       | 13<br>(54.2)     | —<br>(—)    | —<br>(—)    |
| 都 道 府 県       | 174<br>(100.0)  | 121<br>(69.5)  | 10<br>(5.7)      | 82<br>(47.1)     | 1<br>(0.6)  | 1<br>(0.6)  |
| 市 町 村         | 405<br>(100.0)  | 265<br>(65.4)  | 33<br>(8.1)      | 228<br>(56.3)    | 7<br>(1.7)  | 5<br>(1.2)  |
| 日 赤           | 58<br>(100.0)   | 42<br>(72.4)   | 6<br>(10.3)      | 37<br>(63.8)     | 2<br>(3.4)  | 1<br>(1.7)  |
| 済 生 会         | 43<br>(100.0)   | 30<br>(69.8)   | 6<br>(14.0)      | 18<br>(41.9)     | —<br>(—)    | 1<br>(2.3)  |
| 北海道社会事業協会     | 4<br>(100.0)    | 3<br>(75.0)    | 1<br>(25.0)      | 3<br>(75.0)      | —<br>(—)    | —<br>(—)    |
| 厚 生 連         | 61<br>(100.0)   | 43<br>(70.5)   | 8<br>(13.1)      | 35<br>(57.4)     | —<br>(—)    | —<br>(—)    |
| 国民健康保険団体連合会   | 1<br>(100.0)    | 1<br>(100.0)   | —<br>(—)         | 1<br>(100.0)     | —<br>(—)    | —<br>(—)    |
| 全国社会保険協会連合会   | 35<br>(100.0)   | 23<br>(65.7)   | 3<br>(8.6)       | 21<br>(60.0)     | —<br>(—)    | —<br>(—)    |
| 厚 生 団         | 3<br>(100.0)    | 2<br>(66.7)    | —<br>(—)         | 2<br>(66.7)      | —<br>(—)    | —<br>(—)    |
| 船 員 保 険 会     | 3<br>(100.0)    | 3<br>(100.0)   | 1<br>(33.3)      | 1<br>(33.3)      | —<br>(—)    | —<br>(—)    |
| 健康保険組合及びその連合会 | 10<br>(100.0)   | 8<br>(80.0)    | 3<br>(30.0)      | 6<br>(60.0)      | —<br>(—)    | 1<br>(10.0) |
| 共済組合及びその連合会   | 25<br>(100.0)   | 22<br>(88.0)   | 2<br>(8.0)       | 17<br>(68.0)     | —<br>(—)    | —<br>(—)    |
| 国民健康保険組合      | 1<br>(100.0)    | 1<br>(100.0)   | —<br>(—)         | —<br>(—)         | —<br>(—)    | —<br>(—)    |
| 公 益 法 人       | 130<br>(100.0)  | 66<br>(50.8)   | 11<br>(8.5)      | 86<br>(66.2)     | —<br>(—)    | 2<br>(1.5)  |
| 医 療 法 人       | 1155<br>(100.0) | 565<br>(48.9)  | 152<br>(13.2)    | 686<br>(59.4)    | 15<br>(1.3) | 22<br>(1.9) |
| 学 校 法 人       | 62<br>(100.0)   | 42<br>(67.7)   | 11<br>(17.7)     | 39<br>(62.9)     | 1<br>(1.6)  | 1<br>(1.6)  |
| 会 社           | 24<br>(100.0)   | 13<br>(54.2)   | 3<br>(12.5)      | 17<br>(70.8)     | —<br>(—)    | —<br>(—)    |
| そ の 他 の 法 人   | 118<br>(100.0)  | 57<br>(48.3)   | 12<br>(10.2)     | 66<br>(55.9)     | 1<br>(0.8)  | 4<br>(3.4)  |
| 個 人           | 139<br>(100.0)  | 71<br>(51.1)   | 21<br>(15.1)     | 84<br>(60.4)     | 2<br>(1.4)  | 3<br>(2.2)  |
| 無 回 答         | 37<br>(100.0)   | 20<br>(54.1)   | 5<br>(13.5)      | 19<br>(51.4)     | —<br>(—)    | 2<br>(5.4)  |

第164表 設置主体・周辺業務の分担：点滴注射薬のミキシング（複数回答）

|               | 計               | 病棟看護<br>職 員    | 薬 剤 師<br>(病棟薬剤師) | 薬 剤 師<br>(薬 剤 部) | 医 師          | そ の 他        | 無 回 答        |
|---------------|-----------------|----------------|------------------|------------------|--------------|--------------|--------------|
| 計             | 2709<br>(100.0) | 2531<br>(93.4) | 88<br>( 3.2)     | 449<br>(16.6)    | 85<br>( 3.1) | 19<br>( 0.7) | 60<br>( 2.2) |
| 国 立 病 院       | 71<br>(100.0)   | 70<br>(98.6)   | 3<br>( 4.2)      | 16<br>(22.5)     | 6<br>( 8.5)  | —<br>( —)    | —<br>( —)    |
| 国 立 療 養 所     | 56<br>(100.0)   | 53<br>(94.6)   | —<br>( —)        | 5<br>( 8.9)      | 2<br>( 3.6)  | —<br>( —)    | 1<br>( 1.8)  |
| 国（文 部 省）      | 48<br>(100.0)   | 47<br>(97.9)   | 2<br>( 4.2)      | 21<br>(43.8)     | 10<br>(20.8) | —<br>( —)    | 1<br>( 2.1)  |
| 国（労働福祉事業団）    | 22<br>(100.0)   | 20<br>(90.9)   | 1<br>( 4.5)      | 10<br>(45.5)     | —<br>( —)    | —<br>( —)    | 1<br>( 4.5)  |
| 国（そ の 他）      | 24<br>(100.0)   | 24<br>(100.0)  | —<br>( —)        | 5<br>(20.8)      | —<br>( —)    | —<br>( —)    | —<br>( —)    |
| 都 道 府 県       | 174<br>(100.0)  | 171<br>(98.3)  | 3<br>( 1.7)      | 25<br>(14.4)     | 5<br>( 2.9)  | —<br>( —)    | 2<br>( 1.1)  |
| 市 町 村         | 405<br>(100.0)  | 386<br>(95.3)  | 9<br>( 2.2)      | 63<br>(15.6)     | 7<br>( 1.7)  | 5<br>( 1.2)  | 9<br>( 2.2)  |
| 日 赤           | 58<br>(100.0)   | 56<br>(96.6)   | 1<br>( 1.7)      | 28<br>(48.3)     | 4<br>( 6.9)  | 1<br>( 1.7)  | —<br>( —)    |
| 済 生 会         | 43<br>(100.0)   | 41<br>(95.3)   | 2<br>( 4.7)      | 8<br>(18.6)      | 1<br>( 2.3)  | 2<br>( 4.7)  | 1<br>( 2.3)  |
| 北海道社会事業協会     | 4<br>(100.0)    | 4<br>(100.0)   | —<br>( —)        | 1<br>(25.0)      | —<br>( —)    | —<br>( —)    | —<br>( —)    |
| 厚 生 連         | 61<br>(100.0)   | 51<br>(83.6)   | 3<br>( 4.9)      | 26<br>(42.6)     | —<br>( —)    | 1<br>( 1.6)  | 1<br>( 1.6)  |
| 国民健康保険団体連合会   | 1<br>(100.0)    | 1<br>(100.0)   | —<br>( —)        | —<br>( —)        | —<br>( —)    | —<br>( —)    | —<br>( —)    |
| 全国社会保険協会連合会   | 35<br>(100.0)   | 31<br>(88.6)   | 1<br>( 2.9)      | 11<br>(31.4)     | 1<br>( 2.9)  | 1<br>( 2.9)  | 1<br>( 2.9)  |
| 厚 生 団         | 3<br>(100.0)    | 3<br>(100.0)   | —<br>( —)        | —<br>( —)        | —<br>( —)    | —<br>( —)    | —<br>( —)    |
| 船 員 保 険 会     | 3<br>(100.0)    | 3<br>(100.0)   | 1<br>(33.3)      | 1<br>(33.3)      | —<br>( —)    | —<br>( —)    | —<br>( —)    |
| 健康保険組合及びその連合会 | 10<br>(100.0)   | 8<br>(80.0)    | 2<br>(20.0)      | 2<br>(20.0)      | 1<br>(10.0)  | —<br>( —)    | 1<br>(10.0)  |
| 共済組合及びその連合会   | 25<br>(100.0)   | 24<br>(96.0)   | 1<br>( 4.0)      | 6<br>(24.0)      | 2<br>( 8.0)  | —<br>( —)    | —<br>( —)    |
| 国民健康保険組合      | 1<br>(100.0)    | 1<br>(100.0)   | —<br>( —)        | —<br>( —)        | —<br>( —)    | —<br>( —)    | —<br>( —)    |
| 公 益 法 人       | 130<br>(100.0)  | 117<br>(90.0)  | 6<br>( 4.6)      | 24<br>(18.5)     | 5<br>( 3.8)  | 2<br>( 1.5)  | 1<br>( 0.8)  |
| 医 療 法 人       | 1155<br>(100.0) | 1059<br>(91.7) | 42<br>( 3.6)     | 133<br>(11.5)    | 21<br>( 1.8) | 5<br>( 0.4)  | 31<br>( 2.7) |
| 学 校 法 人       | 62<br>(100.0)   | 61<br>(98.4)   | 6<br>( 9.7)      | 22<br>(35.5)     | 8<br>(12.9)  | —<br>( —)    | —<br>( —)    |
| 会 社           | 24<br>(100.0)   | 23<br>(95.8)   | —<br>( —)        | 6<br>(25.0)      | 1<br>( 4.2)  | —<br>( —)    | —<br>( —)    |
| そ の 他 の 法 人   | 118<br>(100.0)  | 114<br>(96.6)  | 2<br>( 1.7)      | 15<br>(12.7)     | 4<br>( 3.4)  | 1<br>( 0.8)  | 2<br>( 1.7)  |
| 個 人           | 139<br>(100.0)  | 128<br>(92.1)  | 3<br>( 2.2)      | 17<br>(12.2)     | 6<br>( 4.3)  | —<br>( —)    | 6<br>( 4.3)  |
| 無 回 答         | 37<br>(100.0)   | 35<br>(94.6)   | —<br>( —)        | 4<br>(10.8)      | 1<br>( 2.7)  | 1<br>( 2.7)  | 2<br>( 5.4)  |

第165表 設置主体・周辺業務の分担：病棟配置薬剤の在庫管理（複数回答）

|               | 計               | 病棟看護<br>職 員    | 薬 剤 師<br>(病棟薬剤師) | 薬 剤 師<br>(薬 剤 部) | 定数配置<br>(カート交換<br>方式など) | そ の 他       | 無 回 答       |
|---------------|-----------------|----------------|------------------|------------------|-------------------------|-------------|-------------|
| 計             | 2709<br>(100.0) | 2013<br>(74.3) | 329<br>(12.1)    | 1229<br>(45.4)   | 363<br>(13.4)           | 55<br>(2.0) | 49<br>(1.8) |
| 国 立 病 院       | 71<br>(100.0)   | 67<br>(94.4)   | 8<br>(11.3)      | 25<br>(35.2)     | 8<br>(11.3)             | —<br>(—)    | —<br>(—)    |
| 国 立 療 養 所     | 56<br>(100.0)   | 51<br>(91.1)   | 2<br>(3.6)       | 18<br>(32.1)     | 3<br>(5.4)              | —<br>(—)    | 1<br>(1.8)  |
| 国(文 部 省)      | 48<br>(100.0)   | 41<br>(85.4)   | 5<br>(10.4)      | 23<br>(47.9)     | 15<br>(31.3)            | 2<br>(4.2)  | 1<br>(2.1)  |
| 国(労働福祉事業団)    | 22<br>(100.0)   | 16<br>(72.7)   | —<br>(—)         | 12<br>(54.5)     | 5<br>(22.7)             | 1<br>(4.5)  | 1<br>(4.5)  |
| 国(そ の 他)      | 24<br>(100.0)   | 18<br>(75.0)   | 1<br>(4.2)       | 9<br>(37.5)      | 5<br>(20.8)             | —<br>(—)    | —<br>(—)    |
| 都 道 府 県       | 174<br>(100.0)  | 148<br>(85.1)  | 15<br>(8.6)      | 68<br>(39.1)     | 28<br>(16.1)            | 3<br>(1.7)  | 2<br>(1.1)  |
| 市 町 村         | 405<br>(100.0)  | 303<br>(74.8)  | 34<br>(8.4)      | 173<br>(42.7)    | 84<br>(20.7)            | 11<br>(2.7) | 7<br>(1.7)  |
| 日 赤           | 58<br>(100.0)   | 37<br>(63.8)   | 4<br>(6.9)       | 35<br>(60.3)     | 20<br>(34.5)            | 1<br>(1.7)  | —<br>(—)    |
| 済 生 会         | 43<br>(100.0)   | 33<br>(76.7)   | 6<br>(14.0)      | 16<br>(37.2)     | 6<br>(14.0)             | —<br>(—)    | 1<br>(2.3)  |
| 北海道社会事業協会     | 4<br>(100.0)    | 3<br>(75.0)    | —<br>(—)         | —<br>(—)         | 1<br>(25.0)             | —<br>(—)    | —<br>(—)    |
| 厚 生 連         | 61<br>(100.0)   | 50<br>(82.0)   | 10<br>(16.4)     | 25<br>(41.0)     | 8<br>(13.1)             | 1<br>(1.6)  | —<br>(—)    |
| 国民健康保険団体連合会   | 1<br>(100.0)    | 1<br>(100.0)   | —<br>(—)         | 1<br>(100.0)     | —<br>(—)                | —<br>(—)    | —<br>(—)    |
| 全国社会保険協会連合会   | 35<br>(100.0)   | 28<br>(80.0)   | 5<br>(14.3)      | 17<br>(48.6)     | 6<br>(17.1)             | —<br>(—)    | 1<br>(2.9)  |
| 厚 生 団         | 3<br>(100.0)    | 3<br>(100.0)   | —<br>(—)         | 2<br>(66.7)      | 1<br>(33.3)             | —<br>(—)    | —<br>(—)    |
| 船 員 保 険 会     | 3<br>(100.0)    | 3<br>(100.0)   | 1<br>(33.3)      | 2<br>(66.7)      | —<br>(—)                | —<br>(—)    | —<br>(—)    |
| 健康保険組合及びその連合会 | 10<br>(100.0)   | 9<br>(90.0)    | 3<br>(30.0)      | 3<br>(30.0)      | 2<br>(20.0)             | —<br>(—)    | —<br>(—)    |
| 共済組合及びその連合会   | 25<br>(100.0)   | 20<br>(80.0)   | 4<br>(16.0)      | 9<br>(36.0)      | 3<br>(12.0)             | 1<br>(4.0)  | —<br>(—)    |
| 国民健康保険組合      | 1<br>(100.0)    | 1<br>(100.0)   | —<br>(—)         | —<br>(—)         | —<br>(—)                | —<br>(—)    | —<br>(—)    |
| 公 益 法 人       | 130<br>(100.0)  | 91<br>(70.0)   | 21<br>(16.2)     | 67<br>(51.5)     | 14<br>(10.8)            | 5<br>(3.8)  | 1<br>(0.8)  |
| 医 療 法 人       | 1155<br>(100.0) | 808<br>(70.0)  | 162<br>(14.0)    | 545<br>(47.2)    | 101<br>(8.7)            | 22<br>(1.9) | 27<br>(2.3) |
| 学 校 法 人       | 62<br>(100.0)   | 50<br>(80.6)   | 12<br>(19.4)     | 23<br>(37.1)     | 17<br>(27.4)            | 6<br>(9.7)  | 1<br>(1.6)  |
| 会 社           | 24<br>(100.0)   | 18<br>(75.0)   | 3<br>(12.5)      | 11<br>(45.8)     | 3<br>(12.5)             | 1<br>(4.2)  | 1<br>(4.2)  |
| そ の 他 の 法 人   | 118<br>(100.0)  | 86<br>(72.9)   | 14<br>(11.9)     | 62<br>(52.5)     | 15<br>(12.7)            | —<br>(—)    | 2<br>(1.7)  |
| 個 人           | 139<br>(100.0)  | 102<br>(73.4)  | 15<br>(10.8)     | 68<br>(48.9)     | 16<br>(11.5)            | 1<br>(0.7)  | 2<br>(1.4)  |
| 無 回 答         | 37<br>(100.0)   | 26<br>(70.3)   | 4<br>(10.8)      | 15<br>(40.5)     | 2<br>(5.4)              | —<br>(—)    | 1<br>(2.7)  |

第166表 設置主体・周辺業務の分担：薬剤の搬送（複数回答）

|                   | 計               | 病棟看護<br>職 員    | 看 護<br>補 助 者   | メッセンジャー<br>(病院職員) | その他の<br>病院職員  | 業務委託<br>先の職員 | 院 内 の<br>搬送設備 | 定数配置          | 無 回 答       |
|-------------------|-----------------|----------------|----------------|-------------------|---------------|--------------|---------------|---------------|-------------|
| 計                 | 2709<br>(100.0) | 1744<br>(64.4) | 1389<br>(51.3) | 389<br>(14.4)     | 429<br>(15.8) | 207<br>(7.6) | 264<br>(9.7)  | 294<br>(10.9) | 48<br>(1.8) |
| 国立病院              | 71<br>(100.0)   | 57<br>(80.3)   | 49<br>(69.0)   | 29<br>(40.8)      | 6<br>(8.5)    | 4<br>(5.6)   | 13<br>(18.3)  | 3<br>(4.2)    | —<br>(—)    |
| 国立療養所             | 56<br>(100.0)   | 47<br>(83.9)   | 27<br>(48.2)   | 23<br>(41.1)      | 1<br>(1.8)    | —<br>(—)     | —<br>(—)      | 1<br>(1.8)    | —<br>(—)    |
| 国(文 部 省)          | 48<br>(100.0)   | 25<br>(52.1)   | 28<br>(58.3)   | 8<br>(16.7)       | 4<br>(8.3)    | 19<br>(39.6) | 10<br>(20.8)  | 12<br>(25.0)  | 1<br>(2.1)  |
| 国(労働福祉<br>事業団)    | 22<br>(100.0)   | 12<br>(54.5)   | 10<br>(45.5)   | 6<br>(27.3)       | 1<br>(4.5)    | 9<br>(40.9)  | 3<br>(13.6)   | 6<br>(27.3)   | 1<br>(4.5)  |
| 国(そ の 他)          | 24<br>(100.0)   | 18<br>(75.0)   | 10<br>(41.7)   | 2<br>(8.3)        | —<br>(—)      | 5<br>(20.8)  | 1<br>(4.2)    | 4<br>(16.7)   | —<br>(—)    |
| 都 道 府 県           | 174<br>(100.0)  | 124<br>(71.3)  | 70<br>(40.2)   | 20<br>(11.5)      | 11<br>(6.3)   | 32<br>(18.4) | 27<br>(15.5)  | 16<br>(9.2)   | 1<br>(0.6)  |
| 市 町 村             | 405<br>(100.0)  | 232<br>(57.3)  | 248<br>(61.2)  | 50<br>(12.3)      | 52<br>(12.8)  | 54<br>(13.3) | 60<br>(14.8)  | 65<br>(16.0)  | 5<br>(1.2)  |
| 日 赤               | 58<br>(100.0)   | 20<br>(34.5)   | 43<br>(74.1)   | 24<br>(41.4)      | 10<br>(17.2)  | 9<br>(15.5)  | 10<br>(17.2)  | 17<br>(29.3)  | —<br>(—)    |
| 済 生 会             | 43<br>(100.0)   | 26<br>(60.5)   | 26<br>(60.5)   | 8<br>(18.6)       | 6<br>(14.0)   | 4<br>(9.3)   | 8<br>(18.6)   | 2<br>(4.7)    | 1<br>(2.3)  |
| 北海道社会事業<br>協      | 4<br>(100.0)    | 2<br>(50.0)    | 3<br>(75.0)    | —<br>(—)          | —<br>(—)      | —<br>(—)     | 1<br>(25.0)   | —<br>(—)      | —<br>(—)    |
| 厚 生 連             | 61<br>(100.0)   | 31<br>(50.8)   | 43<br>(70.5)   | 11<br>(18.0)      | 9<br>(14.8)   | 7<br>(11.5)  | 8<br>(13.1)   | 11<br>(18.0)  | —<br>(—)    |
| 国民健康保険<br>団体連合会   | 1<br>(100.0)    | 1<br>(100.0)   | 1<br>(100.0)   | —<br>(—)          | 1<br>(100.0)  | —<br>(—)     | —<br>(—)      | —<br>(—)      | —<br>(—)    |
| 全国社会保険<br>協会連合会   | 35<br>(100.0)   | 19<br>(54.3)   | 30<br>(85.7)   | 5<br>(14.3)       | —<br>(—)      | 1<br>(2.9)   | 9<br>(25.7)   | 9<br>(25.7)   | 1<br>(2.9)  |
| 厚 生 団             | 3<br>(100.0)    | 2<br>(66.7)    | 3<br>(100.0)   | 2<br>(66.7)       | —<br>(—)      | —<br>(—)     | —<br>(—)      | —<br>(—)      | —<br>(—)    |
| 船員保険会             | 3<br>(100.0)    | 3<br>(100.0)   | 3<br>(100.0)   | —<br>(—)          | —<br>(—)      | —<br>(—)     | 1<br>(33.3)   | 1<br>(33.3)   | —<br>(—)    |
| 健康保険組合<br>及びその連合会 | 10<br>(100.0)   | 6<br>(60.0)    | 8<br>(80.0)    | 1<br>(10.0)       | 2<br>(20.0)   | —<br>(—)     | 1<br>(10.0)   | 3<br>(30.0)   | —<br>(—)    |
| 共済組合及び<br>その連合会   | 25<br>(100.0)   | 16<br>(64.0)   | 16<br>(64.0)   | 4<br>(16.0)       | 4<br>(16.0)   | 5<br>(20.0)  | 2<br>(8.0)    | 4<br>(16.0)   | —<br>(—)    |
| 国民健康保険<br>組       | 1<br>(100.0)    | —<br>(—)       | 1<br>(100.0)   | 1<br>(100.0)      | —<br>(—)      | —<br>(—)     | —<br>(—)      | —<br>(—)      | —<br>(—)    |
| 公 益 法 人           | 130<br>(100.0)  | 90<br>(69.2)   | 70<br>(53.8)   | 22<br>(16.9)      | 21<br>(16.2)  | 4<br>(3.1)   | 11<br>(8.5)   | 9<br>(6.9)    | 3<br>(2.3)  |
| 医 療 法 人           | 1155<br>(100.0) | 778<br>(67.4)  | 521<br>(45.1)  | 124<br>(10.7)     | 232<br>(20.1) | 23<br>(2.0)  | 66<br>(5.7)   | 90<br>(7.8)   | 24<br>(2.1) |
| 学 校 法 人           | 62<br>(100.0)   | 26<br>(41.9)   | 40<br>(64.5)   | 14<br>(22.6)      | 8<br>(12.9)   | 20<br>(32.3) | 15<br>(24.2)  | 15<br>(24.2)  | 1<br>(1.6)  |
| 会 社               | 24<br>(100.0)   | 14<br>(58.3)   | 16<br>(66.7)   | 3<br>(12.5)       | 5<br>(20.8)   | 2<br>(8.3)   | 4<br>(16.7)   | 4<br>(16.7)   | —<br>(—)    |
| その他の法人            | 118<br>(100.0)  | 77<br>(65.3)   | 54<br>(45.8)   | 12<br>(10.2)      | 27<br>(22.9)  | 2<br>(1.7)   | 7<br>(5.9)    | 10<br>(8.5)   | 2<br>(1.7)  |
| 個 人               | 139<br>(100.0)  | 95<br>(68.3)   | 52<br>(37.4)   | 16<br>(11.5)      | 26<br>(18.7)  | 5<br>(3.6)   | 6<br>(4.3)    | 9<br>(6.5)    | 6<br>(4.3)  |
| 無 回 答             | 37<br>(100.0)   | 23<br>(62.2)   | 17<br>(45.9)   | 4<br>(10.8)       | 3<br>(8.1)    | 2<br>(5.4)   | 1<br>(2.7)    | 3<br>(8.1)    | 2<br>(5.4)  |

第167表 設置主体・周辺業務の分担：衛生材料の搬送（複数回答）

|                   | 計               | 病棟看護<br>職 員    | 看 護<br>補 助 者   | メッセンジャー<br>(病院職員) | その他の<br>病院職員  | 業務委託<br>先の職員  | 院 内 の<br>搬送設備 | 定数配置          | 無 回 答       |
|-------------------|-----------------|----------------|----------------|-------------------|---------------|---------------|---------------|---------------|-------------|
| 計                 | 2709<br>(100.0) | 1425<br>(52.6) | 1740<br>(64.2) | 352<br>(13.0)     | 369<br>(13.6) | 360<br>(13.3) | 126<br>(4.7)  | 289<br>(10.7) | 44<br>(1.6) |
| 国立病院              | 71<br>(100.0)   | 44<br>(62.0)   | 44<br>(62.0)   | 17<br>(23.9)      | 6<br>(8.5)    | 14<br>(19.7)  | 11<br>(15.5)  | 10<br>(14.1)  | —<br>(—)    |
| 国立療養所             | 56<br>(100.0)   | 39<br>(69.6)   | 40<br>(71.4)   | 14<br>(25.0)      | 4<br>(7.1)    | 2<br>(3.6)    | —<br>(—)      | 6<br>(10.7)   | —<br>(—)    |
| 国(文 部 省)          | 48<br>(100.0)   | 16<br>(33.3)   | 25<br>(52.1)   | 8<br>(16.7)       | 5<br>(10.4)   | 21<br>(43.8)  | 8<br>(16.7)   | 16<br>(33.3)  | 1<br>(2.1)  |
| 国(労働福祉<br>事業団)    | 22<br>(100.0)   | 10<br>(45.5)   | 19<br>(86.4)   | 3<br>(13.6)       | 1<br>(4.5)    | 7<br>(31.8)   | 1<br>(4.5)    | 4<br>(18.2)   | —<br>(—)    |
| 国(そ の 他)          | 24<br>(100.0)   | 17<br>(70.8)   | 10<br>(41.7)   | 2<br>(8.3)        | 2<br>(8.3)    | 6<br>(25.0)   | 2<br>(8.3)    | 3<br>(12.5)   | —<br>(—)    |
| 都 道 府 県           | 174<br>(100.0)  | 122<br>(70.1)  | 79<br>(45.4)   | 17<br>(9.8)       | 11<br>(6.3)   | 39<br>(22.4)  | 18<br>(10.3)  | 18<br>(10.3)  | —<br>(—)    |
| 市 町 村             | 405<br>(100.0)  | 187<br>(46.2)  | 272<br>(67.2)  | 51<br>(12.6)      | 35<br>(8.6)   | 70<br>(17.3)  | 27<br>(6.7)   | 59<br>(14.6)  | 5<br>(1.2)  |
| 日 赤               | 58<br>(100.0)   | 8<br>(13.8)    | 41<br>(70.7)   | 20<br>(34.5)      | 5<br>(8.6)    | 14<br>(24.1)  | 4<br>(6.9)    | 13<br>(22.4)  | 1<br>(1.7)  |
| 済 生 会             | 43<br>(100.0)   | 21<br>(48.8)   | 24<br>(55.8)   | 8<br>(18.6)       | 8<br>(18.6)   | 8<br>(18.6)   | 5<br>(11.6)   | 9<br>(20.9)   | 1<br>(2.3)  |
| 北海道社会事業<br>協      | 4<br>(100.0)    | 1<br>(25.0)    | 3<br>(75.0)    | —<br>(—)          | —<br>(—)      | —<br>(—)      | 1<br>(25.0)   | —<br>(—)      | —<br>(—)    |
| 厚 生 連             | 61<br>(100.0)   | 25<br>(41.0)   | 46<br>(75.4)   | 14<br>(23.0)      | 8<br>(13.1)   | 9<br>(14.8)   | 3<br>(4.9)    | 7<br>(11.5)   | —<br>(—)    |
| 国民健康保険<br>団体連合会   | 1<br>(100.0)    | —<br>(—)       | —<br>(—)       | —<br>(—)          | —<br>(—)      | —<br>(—)      | —<br>(—)      | 1<br>(100.0)  | —<br>(—)    |
| 全国社会保険<br>協会連合会   | 35<br>(100.0)   | 15<br>(42.9)   | 30<br>(85.7)   | 1<br>(2.9)        | 4<br>(11.4)   | 5<br>(14.3)   | 2<br>(5.7)    | 13<br>(37.1)  | 1<br>(2.9)  |
| 厚 生 団             | 3<br>(100.0)    | 2<br>(66.7)    | 3<br>(100.0)   | 2<br>(66.7)       | —<br>(—)      | —<br>(—)      | —<br>(—)      | —<br>(—)      | —<br>(—)    |
| 船員保険会             | 3<br>(100.0)    | 2<br>(66.7)    | 3<br>(100.0)   | —<br>(—)          | —<br>(—)      | 1<br>(33.3)   | —<br>(—)      | —<br>(—)      | —<br>(—)    |
| 健康保険組合<br>及びその連合会 | 10<br>(100.0)   | 7<br>(70.0)    | 8<br>(80.0)    | 2<br>(20.0)       | 1<br>(10.0)   | 1<br>(10.0)   | —<br>(—)      | 1<br>(10.0)   | —<br>(—)    |
| 共済組合及び<br>その連合会   | 25<br>(100.0)   | 13<br>(52.0)   | 19<br>(76.0)   | 3<br>(12.0)       | 4<br>(16.0)   | 4<br>(16.0)   | 2<br>(8.0)    | 3<br>(12.0)   | —<br>(—)    |
| 国民健康保険<br>組       | 1<br>(100.0)    | —<br>(—)       | 1<br>(100.0)   | 1<br>(100.0)      | —<br>(—)      | —<br>(—)      | —<br>(—)      | —<br>(—)      | —<br>(—)    |
| 公 益 法 人           | 130<br>(100.0)  | 65<br>(50.0)   | 85<br>(65.4)   | 19<br>(14.6)      | 21<br>(16.2)  | 12<br>(9.2)   | 5<br>(3.8)    | 10<br>(7.7)   | 4<br>(3.1)  |
| 医 療 法 人           | 1155<br>(100.0) | 647<br>(56.0)  | 754<br>(65.3)  | 125<br>(10.8)     | 200<br>(17.3) | 86<br>(7.4)   | 22<br>(1.9)   | 78<br>(6.8)   | 25<br>(2.2) |
| 学 校 法 人           | 62<br>(100.0)   | 15<br>(24.2)   | 44<br>(71.0)   | 12<br>(19.4)      | 7<br>(11.3)   | 25<br>(40.3)  | 8<br>(12.9)   | 14<br>(22.6)  | —<br>(—)    |
| 会 社               | 24<br>(100.0)   | 7<br>(29.2)    | 16<br>(66.7)   | 3<br>(12.5)       | 3<br>(12.5)   | 8<br>(33.3)   | 3<br>(12.5)   | 4<br>(16.7)   | —<br>(—)    |
| その他の法人            | 118<br>(100.0)  | 58<br>(49.2)   | 62<br>(52.5)   | 11<br>(9.3)       | 19<br>(16.1)  | 14<br>(11.9)  | 3<br>(2.5)    | 11<br>(9.3)   | 1<br>(0.8)  |
| 個 人               | 139<br>(100.0)  | 81<br>(58.3)   | 89<br>(64.0)   | 13<br>(9.4)       | 22<br>(15.8)  | 11<br>(7.9)   | 1<br>(0.7)    | 7<br>(5.0)    | 3<br>(2.2)  |
| 無 回 答             | 37<br>(100.0)   | 23<br>(62.2)   | 23<br>(62.2)   | 6<br>(16.2)       | 3<br>(8.1)    | 3<br>(8.1)    | —<br>(—)      | 2<br>(5.4)    | 2<br>(5.4)  |

第168表 設置主体・周辺業務の分担：検体の搬送（複数回答）

|                          | 計               | 病棟看護<br>職 員    | 看 護<br>補 助 者   | メッセンジャー<br>(病院職員) | その他の<br>病院職員  | 業務委託<br>先の職員  | 院 内 の<br>搬送設備 | 無 回 答       |
|--------------------------|-----------------|----------------|----------------|-------------------|---------------|---------------|---------------|-------------|
| 計                        | 2709<br>(100.0) | 1839<br>(67.9) | 1737<br>(64.1) | 410<br>(15.1)     | 316<br>(11.7) | 331<br>(12.2) | 176<br>(6.5)  | 47<br>(1.7) |
| 国 立 病 院                  | 71<br>(100.0)   | 52<br>(73.2)   | 52<br>(73.2)   | 30<br>(42.3)      | 10<br>(14.1)  | 4<br>(5.6)    | 11<br>(15.5)  | —<br>(—)    |
| 国 立 療 養 所                | 56<br>(100.0)   | 45<br>(80.4)   | 38<br>(67.9)   | 21<br>(37.5)      | 4<br>(7.1)    | —<br>(—)      | —<br>(—)      | —<br>(—)    |
| 国(文 部 省)                 | 48<br>(100.0)   | 20<br>(41.7)   | 27<br>(56.3)   | 12<br>(25.0)      | 7<br>(14.6)   | 15<br>(31.3)  | 7<br>(14.6)   | 1<br>(2.1)  |
| 国(労働福祉事業団)               | 22<br>(100.0)   | 15<br>(68.2)   | 17<br>(77.3)   | 6<br>(27.3)       | 1<br>(4.5)    | 4<br>(18.2)   | 3<br>(13.6)   | 1<br>(4.5)  |
| 国(そ の 他)                 | 24<br>(100.0)   | 18<br>(75.0)   | 10<br>(41.7)   | 4<br>(16.7)       | 1<br>(4.2)    | 5<br>(20.8)   | 3<br>(12.5)   | —<br>(—)    |
| 都 道 府 県                  | 174<br>(100.0)  | 136<br>(78.2)  | 85<br>(48.9)   | 22<br>(12.6)      | 15<br>(8.6)   | 28<br>(16.1)  | 19<br>(10.9)  | —<br>(—)    |
| 市 町 村                    | 405<br>(100.0)  | 261<br>(64.4)  | 296<br>(73.1)  | 51<br>(12.6)      | 42<br>(10.4)  | 43<br>(10.6)  | 53<br>(13.1)  | 4<br>(1.0)  |
| 日 赤                      | 58<br>(100.0)   | 27<br>(46.6)   | 51<br>(87.9)   | 21<br>(36.2)      | 14<br>(24.1)  | 7<br>(12.1)   | 5<br>(8.6)    | 1<br>(1.7)  |
| 済 生 会                    | 43<br>(100.0)   | 26<br>(60.5)   | 28<br>(65.1)   | 7<br>(16.3)       | 9<br>(20.9)   | 6<br>(14.0)   | 8<br>(18.6)   | 1<br>(2.3)  |
| 北海道社会事業協会                | 4<br>(100.0)    | 2<br>(50.0)    | 4<br>(100.0)   | —<br>(—)          | —<br>(—)      | —<br>(—)      | —<br>(—)      | —<br>(—)    |
| 厚 生 連                    | 61<br>(100.0)   | 38<br>(62.3)   | 48<br>(78.7)   | 15<br>(24.6)      | 16<br>(26.2)  | 5<br>(8.2)    | 4<br>(6.6)    | —<br>(—)    |
| 国民健康保険団体<br>連 合 会        | 1<br>(100.0)    | 1<br>(100.0)   | 1<br>(100.0)   | —<br>(—)          | —<br>(—)      | —<br>(—)      | —<br>(—)      | —<br>(—)    |
| 全国社会保険協会<br>連 合 会        | 35<br>(100.0)   | 22<br>(62.9)   | 30<br>(85.7)   | 5<br>(14.3)       | 4<br>(11.4)   | 1<br>(2.9)    | 6<br>(17.1)   | 1<br>(2.9)  |
| 厚 生 団                    | 3<br>(100.0)    | 1<br>(33.3)    | 3<br>(100.0)   | 1<br>(33.3)       | —<br>(—)      | —<br>(—)      | 1<br>(33.3)   | —<br>(—)    |
| 船 員 保 険 会                | 3<br>(100.0)    | 3<br>(100.0)   | 3<br>(100.0)   | —<br>(—)          | —<br>(—)      | —<br>(—)      | 1<br>(33.3)   | —<br>(—)    |
| 健康保険組合<br>及びその連合会        | 10<br>(100.0)   | 8<br>(80.0)    | 9<br>(90.0)    | 1<br>(10.0)       | 3<br>(30.0)   | —<br>(—)      | —<br>(—)      | —<br>(—)    |
| 共 済 組 合 及 び<br>そ の 連 合 会 | 25<br>(100.0)   | 15<br>(60.0)   | 21<br>(84.0)   | 6<br>(24.0)       | 4<br>(16.0)   | 5<br>(20.0)   | 2<br>(8.0)    | —<br>(—)    |
| 国民健康保険組合                 | 1<br>(100.0)    | —<br>(—)       | 1<br>(100.0)   | 1<br>(100.0)      | —<br>(—)      | —<br>(—)      | —<br>(—)      | —<br>(—)    |
| 公 益 法 人                  | 130<br>(100.0)  | 91<br>(70.0)   | 93<br>(71.5)   | 25<br>(19.2)      | 16<br>(12.3)  | 11<br>(8.5)   | 8<br>(6.2)    | 2<br>(1.5)  |
| 医 療 法 人                  | 1155<br>(100.0) | 814<br>(70.5)  | 680<br>(58.9)  | 128<br>(11.1)     | 127<br>(11.0) | 146<br>(12.6) | 27<br>(2.3)   | 30<br>(2.6) |
| 学 校 法 人                  | 62<br>(100.0)   | 27<br>(43.5)   | 47<br>(75.8)   | 19<br>(30.6)      | 10<br>(16.1)  | 17<br>(27.4)  | 2<br>(3.2)    | —<br>(—)    |
| 会 社                      | 24<br>(100.0)   | 16<br>(66.7)   | 19<br>(79.2)   | 4<br>(16.7)       | 1<br>(4.2)    | 1<br>(4.2)    | 4<br>(16.7)   | —<br>(—)    |
| そ の 他 の 法 人              | 118<br>(100.0)  | 78<br>(66.1)   | 70<br>(59.3)   | 13<br>(11.0)      | 14<br>(11.9)  | 8<br>(6.8)    | 8<br>(6.8)    | 1<br>(0.8)  |
| 個 人                      | 139<br>(100.0)  | 98<br>(70.5)   | 82<br>(59.0)   | 12<br>(8.6)       | 14<br>(10.1)  | 21<br>(15.1)  | 3<br>(2.2)    | 3<br>(2.2)  |
| 無 回 答                    | 37<br>(100.0)   | 25<br>(67.6)   | 22<br>(59.5)   | 6<br>(16.2)       | 4<br>(10.8)   | 4<br>(10.8)   | 1<br>(2.7)    | 2<br>(5.4)  |

第169表 設置主体・周辺業務の分担：ベッドメイキング（複数回答）

|                          | 計               | 病棟看護<br>職 員    | 看 護<br>補 助 者   | その他の<br>病院職員 | 派 遣<br>労 働 者 | 業務委託<br>先の職員 | そ の 他       | 無 回 答       |
|--------------------------|-----------------|----------------|----------------|--------------|--------------|--------------|-------------|-------------|
| 計                        | 2709<br>(100.0) | 2413<br>(89.1) | 2389<br>(88.2) | 78<br>(2.9)  | 19<br>(0.7)  | 160<br>(5.9) | 27<br>(1.0) | 35<br>(1.3) |
| 国 立 病 院                  | 71<br>(100.0)   | 70<br>(98.6)   | 60<br>(84.5)   | 1<br>(1.4)   | 1<br>(1.4)   | 4<br>(5.6)   | —<br>(—)    | —<br>(—)    |
| 国 立 療 養 所                | 56<br>(100.0)   | 54<br>(96.4)   | 49<br>(87.5)   | 2<br>(3.6)   | —<br>(—)     | —<br>(—)     | —<br>(—)    | 1<br>(1.8)  |
| 国(文 部 省)                 | 48<br>(100.0)   | 39<br>(81.3)   | 26<br>(54.2)   | —<br>(—)     | 2<br>(4.2)   | 32<br>(66.7) | —<br>(—)    | 1<br>(2.1)  |
| 国(労働福祉事業団)               | 22<br>(100.0)   | 21<br>(95.5)   | 17<br>(77.3)   | —<br>(—)     | —<br>(—)     | 3<br>(13.6)  | 1<br>(4.5)  | —<br>(—)    |
| 国(そ の 他)                 | 24<br>(100.0)   | 23<br>(95.8)   | 12<br>(50.0)   | —<br>(—)     | —<br>(—)     | 2<br>(8.3)   | 1<br>(4.2)  | 1<br>(4.2)  |
| 都 道 府 県                  | 174<br>(100.0)  | 164<br>(94.3)  | 104<br>(59.8)  | 4<br>(2.3)   | 1<br>(0.6)   | 23<br>(13.2) | 2<br>(1.1)  | 1<br>(0.6)  |
| 市 町 村                    | 405<br>(100.0)  | 373<br>(92.1)  | 345<br>(85.2)  | 16<br>(4.0)  | 5<br>(1.2)   | 39<br>(9.6)  | 9<br>(2.2)  | 4<br>(1.0)  |
| 日 赤                      | 58<br>(100.0)   | 52<br>(89.7)   | 52<br>(89.7)   | 4<br>(6.9)   | —<br>(—)     | 8<br>(13.8)  | 1<br>(1.7)  | 1<br>(1.7)  |
| 済 生 会                    | 43<br>(100.0)   | 38<br>(88.4)   | 37<br>(86.0)   | 3<br>(7.0)   | 1<br>(2.3)   | 3<br>(7.0)   | —<br>(—)    | 1<br>(2.3)  |
| 北海道社会事業協会                | 4<br>(100.0)    | 4<br>(100.0)   | 4<br>(100.0)   | —<br>(—)     | —<br>(—)     | —<br>(—)     | —<br>(—)    | —<br>(—)    |
| 厚 生 連                    | 61<br>(100.0)   | 54<br>(88.5)   | 53<br>(86.9)   | 3<br>(4.9)   | 1<br>(1.6)   | 3<br>(4.9)   | 1<br>(1.6)  | —<br>(—)    |
| 国民健康保険団体<br>連 合 会        | 1<br>(100.0)    | 1<br>(100.0)   | 1<br>(100.0)   | —<br>(—)     | —<br>(—)     | —<br>(—)     | —<br>(—)    | —<br>(—)    |
| 全国社会保険協会<br>連 合 会        | 35<br>(100.0)   | 31<br>(88.6)   | 32<br>(91.4)   | —<br>(—)     | —<br>(—)     | —<br>(—)     | —<br>(—)    | 1<br>(2.9)  |
| 厚 生 団                    | 3<br>(100.0)    | 3<br>(100.0)   | 3<br>(100.0)   | —<br>(—)     | —<br>(—)     | —<br>(—)     | —<br>(—)    | —<br>(—)    |
| 船 員 保 険 会                | 3<br>(100.0)    | 3<br>(100.0)   | 3<br>(100.0)   | —<br>(—)     | —<br>(—)     | —<br>(—)     | —<br>(—)    | —<br>(—)    |
| 健康保険組合<br>及びその連 合 会      | 10<br>(100.0)   | 9<br>(90.0)    | 9<br>(90.0)    | —<br>(—)     | —<br>(—)     | —<br>(—)     | —<br>(—)    | —<br>(—)    |
| 共 済 組 合 及 び<br>そ の 連 合 会 | 25<br>(100.0)   | 24<br>(96.0)   | 24<br>(96.0)   | —<br>(—)     | —<br>(—)     | 4<br>(16.0)  | —<br>(—)    | —<br>(—)    |
| 国民健康保険組合                 | 1<br>(100.0)    | 1<br>(100.0)   | 1<br>(100.0)   | —<br>(—)     | —<br>(—)     | —<br>(—)     | —<br>(—)    | —<br>(—)    |
| 公 益 法 人                  | 130<br>(100.0)  | 116<br>(89.2)  | 121<br>(93.1)  | 3<br>(2.3)   | 1<br>(0.8)   | 1<br>(0.8)   | 2<br>(1.5)  | 1<br>(0.8)  |
| 医 療 法 人                  | 1155<br>(100.0) | 1002<br>(86.8) | 1087<br>(94.1) | 24<br>(2.1)  | 4<br>(0.3)   | 23<br>(2.0)  | 3<br>(0.3)  | 17<br>(1.5) |
| 学 校 法 人                  | 62<br>(100.0)   | 54<br>(87.1)   | 55<br>(88.7)   | 2<br>(3.2)   | 1<br>(1.6)   | 9<br>(14.5)  | 1<br>(1.6)  | 1<br>(1.6)  |
| 会 社                      | 24<br>(100.0)   | 22<br>(91.7)   | 21<br>(87.5)   | 2<br>(8.3)   | 1<br>(4.2)   | 2<br>(8.3)   | —<br>(—)    | —<br>(—)    |
| そ の 他 の 法 人              | 118<br>(100.0)  | 101<br>(85.6)  | 106<br>(89.8)  | 9<br>(7.6)   | 1<br>(0.8)   | 3<br>(2.5)   | 6<br>(5.1)  | 1<br>(0.8)  |
| 個 人                      | 139<br>(100.0)  | 123<br>(88.5)  | 133<br>(95.7)  | 4<br>(2.9)   | —<br>(—)     | —<br>(—)     | —<br>(—)    | 2<br>(1.4)  |
| 無 回 答                    | 37<br>(100.0)   | 31<br>(83.8)   | 34<br>(91.9)   | 1<br>(2.7)   | —<br>(—)     | 1<br>(2.7)   | —<br>(—)    | 2<br>(5.4)  |



第170表 設置主体・周辺業務の分担：心電図モニターの日常的な保守・点検（複数回答）

|               | 計               | 病棟看護<br>職員     | 臨床工学<br>技 士   | その他の<br>病院職員  | 外部業者<br>の 職 員 | そ の 他       | 無 回 答       |
|---------------|-----------------|----------------|---------------|---------------|---------------|-------------|-------------|
| 計             | 2709<br>(100.0) | 1927<br>(71.1) | 588<br>(21.7) | 278<br>(10.3) | 653<br>(24.1) | 86<br>(3.2) | 79<br>(2.9) |
| 国 立 病 院       | 71<br>(100.0)   | 65<br>(91.5)   | 7<br>(9.9)    | 4<br>(5.6)    | 14<br>(19.7)  | —<br>(—)    | —<br>(—)    |
| 国 立 療 養 所     | 56<br>(100.0)   | 50<br>(89.3)   | 1<br>(1.8)    | 4<br>(7.1)    | 5<br>(8.9)    | —<br>(—)    | 1<br>(1.8)  |
| 国（文 部 省）      | 48<br>(100.0)   | 39<br>(81.3)   | 12<br>(25.0)  | 2<br>(4.2)    | 13<br>(27.1)  | 2<br>(4.2)  | 1<br>(2.1)  |
| 国（労働福祉事業団）    | 22<br>(100.0)   | 12<br>(54.5)   | 6<br>(27.3)   | 1<br>(4.5)    | 7<br>(31.8)   | 1<br>(4.5)  | 1<br>(4.5)  |
| 国（そ の 他）      | 24<br>(100.0)   | 19<br>(79.2)   | 1<br>(4.2)    | 2<br>(8.3)    | 2<br>(8.3)    | —<br>(—)    | 2<br>(8.3)  |
| 都 道 府 県       | 174<br>(100.0)  | 140<br>(80.5)  | 24<br>(13.8)  | 18<br>(10.3)  | 31<br>(17.8)  | 8<br>(4.6)  | 3<br>(1.7)  |
| 市 町 村         | 405<br>(100.0)  | 283<br>(69.9)  | 110<br>(27.2) | 24<br>(5.9)   | 97<br>(24.0)  | 9<br>(2.2)  | 9<br>(2.2)  |
| 日 赤           | 58<br>(100.0)   | 41<br>(70.7)   | 21<br>(36.2)  | 3<br>(5.2)    | 6<br>(10.3)   | 2<br>(3.4)  | 2<br>(3.4)  |
| 済 生 会         | 43<br>(100.0)   | 27<br>(62.8)   | 14<br>(32.6)  | 6<br>(14.0)   | 10<br>(23.3)  | 2<br>(4.7)  | 1<br>(2.3)  |
| 北海道社会事業協会     | 4<br>(100.0)    | 1<br>(25.0)    | 2<br>(50.0)   | 1<br>(25.0)   | 2<br>(50.0)   | —<br>(—)    | —<br>(—)    |
| 厚 生 連         | 61<br>(100.0)   | 43<br>(70.5)   | 23<br>(37.7)  | 3<br>(4.9)    | 15<br>(24.6)  | 1<br>(1.6)  | —<br>(—)    |
| 国民健康保険団体連合会   | 1<br>(100.0)    | 1<br>(100.0)   | —<br>(—)      | —<br>(—)      | —<br>(—)      | —<br>(—)    | —<br>(—)    |
| 全国社会保険協会連合会   | 35<br>(100.0)   | 24<br>(68.6)   | 8<br>(22.9)   | 2<br>(5.7)    | 6<br>(17.1)   | —<br>(—)    | 1<br>(2.9)  |
| 厚 生 団         | 3<br>(100.0)    | 2<br>(66.7)    | 1<br>(33.3)   | 1<br>(33.3)   | —<br>(—)      | —<br>(—)    | —<br>(—)    |
| 船 員 保 険 会     | 3<br>(100.0)    | 2<br>(66.7)    | 2<br>(66.7)   | —<br>(—)      | 1<br>(33.3)   | —<br>(—)    | —<br>(—)    |
| 健康保険組合及びその連合会 | 10<br>(100.0)   | 8<br>(80.0)    | 2<br>(20.0)   | 3<br>(30.0)   | 3<br>(30.0)   | —<br>(—)    | —<br>(—)    |
| 共済組合及びその連合会   | 25<br>(100.0)   | 22<br>(88.0)   | 6<br>(24.0)   | 3<br>(12.0)   | 5<br>(20.0)   | —<br>(—)    | —<br>(—)    |
| 国民健康保険組合      | 1<br>(100.0)    | 1<br>(100.0)   | —<br>(—)      | —<br>(—)      | —<br>(—)      | —<br>(—)    | —<br>(—)    |
| 公 益 法 人       | 130<br>(100.0)  | 91<br>(70.0)   | 26<br>(20.0)  | 13<br>(10.0)  | 34<br>(26.2)  | 4<br>(3.1)  | 3<br>(2.3)  |
| 医 療 法 人       | 1155<br>(100.0) | 779<br>(67.4)  | 228<br>(19.7) | 142<br>(12.3) | 310<br>(26.8) | 46<br>(4.0) | 40<br>(3.5) |
| 学 校 法 人       | 62<br>(100.0)   | 45<br>(72.6)   | 33<br>(53.2)  | 3<br>(4.8)    | 6<br>(9.7)    | 1<br>(1.6)  | 1<br>(1.6)  |
| 会 社           | 24<br>(100.0)   | 23<br>(95.8)   | 5<br>(20.8)   | 4<br>(16.7)   | 4<br>(16.7)   | —<br>(—)    | —<br>(—)    |
| そ の 他 の 法 人   | 118<br>(100.0)  | 88<br>(74.6)   | 20<br>(16.9)  | 17<br>(14.4)  | 31<br>(26.3)  | 4<br>(3.4)  | 5<br>(4.2)  |
| 個 人           | 139<br>(100.0)  | 93<br>(66.9)   | 26<br>(18.7)  | 19<br>(13.7)  | 46<br>(33.1)  | 6<br>(4.3)  | 6<br>(4.3)  |
| 無 回 答         | 37<br>(100.0)   | 28<br>(75.7)   | 10<br>(27.0)  | 3<br>(8.1)    | 5<br>(13.5)   | —<br>(—)    | 3<br>(8.1)  |

第171表 病院種類・周辺業務の分担：配膳（複数回答）

|             | 計               | 病棟看護<br>職 員    | 看 護<br>補 助 者   | 栄 養 士<br>(病院職員) | その他の<br>病院職員 | 業務委託<br>先の職員  | 無 回 答    |
|-------------|-----------------|----------------|----------------|-----------------|--------------|---------------|----------|
| 計           | 2709<br>(100.0) | 2395<br>(88.4) | 2187<br>(80.7) | 313<br>(11.6)   | 194<br>(7.2) | 304<br>(11.2) | —<br>(—) |
| 一 般 病 院     | 2114<br>(100.0) | 1878<br>(88.8) | 1727<br>(81.7) | 227<br>(10.7)   | 135<br>(6.4) | 254<br>(12.0) | —<br>(—) |
| 特 定 機 能 病 院 | 71<br>(100.0)   | 69<br>(97.2)   | 59<br>(83.1)   | 3<br>(4.2)      | 4<br>(5.6)   | 13<br>(18.3)  | —<br>(—) |
| 精神病床を主とする病院 | 240<br>(100.0)  | 198<br>(82.5)  | 165<br>(68.8)  | 52<br>(21.7)    | 26<br>(10.8) | 26<br>(10.8)  | —<br>(—) |
| 老人病床を主とする病院 | 180<br>(100.0)  | 164<br>(91.1)  | 166<br>(92.2)  | 16<br>(8.9)     | 12<br>(6.7)  | 4<br>(2.2)    | —<br>(—) |
| そ の 他 の 病 院 | 90<br>(100.0)   | 73<br>(81.1)   | 59<br>(65.6)   | 14<br>(15.6)    | 16<br>(17.8) | 7<br>(7.8)    | —<br>(—) |
| 無 回 答       | 14<br>(100.0)   | 13<br>(92.9)   | 11<br>(78.6)   | 1<br>(7.1)      | 1<br>(7.1)   | —<br>(—)      | —<br>(—) |

第172表 病院種類・周辺業務の分担：残食チェック（複数回答）

|             | 計               | 病棟看護<br>職 員    | 看 護<br>補 助 者   | 栄 養 士<br>(病院職員) | その他の<br>病院職員 | 業務委託<br>先の職員 | 無 回 答       |
|-------------|-----------------|----------------|----------------|-----------------|--------------|--------------|-------------|
| 計           | 2709<br>(100.0) | 1822<br>(67.3) | 1164<br>(43.0) | 1540<br>(56.8)  | 89<br>(3.3)  | 243<br>(9.0) | 81<br>(3.0) |
| 一 般 病 院     | 2114<br>(100.0) | 1405<br>(66.5) | 879<br>(41.6)  | 1182<br>(55.9)  | 62<br>(2.9)  | 199<br>(9.4) | 64<br>(3.0) |
| 特 定 機 能 病 院 | 71<br>(100.0)   | 57<br>(80.3)   | 20<br>(28.2)   | 26<br>(36.6)    | 1<br>(1.4)   | 6<br>(8.5)   | 3<br>(4.2)  |
| 精神病床を主とする病院 | 240<br>(100.0)  | 168<br>(70.0)  | 98<br>(40.8)   | 152<br>(63.3)   | 13<br>(5.4)  | 19<br>(7.9)  | 6<br>(2.5)  |
| 老人病床を主とする病院 | 180<br>(100.0)  | 130<br>(72.2)  | 128<br>(71.1)  | 116<br>(64.4)   | 4<br>(2.2)   | 10<br>(5.6)  | 3<br>(1.7)  |
| そ の 他 の 病 院 | 90<br>(100.0)   | 50<br>(55.6)   | 30<br>(33.3)   | 57<br>(63.3)    | 9<br>(10.0)  | 9<br>(10.0)  | 5<br>(5.6)  |
| 無 回 答       | 14<br>(100.0)   | 12<br>(85.7)   | 9<br>(64.3)    | 7<br>(50.0)     | —<br>(—)     | —<br>(—)     | —<br>(—)    |

第173表 病院種類・周辺業務の分担：薬剤の分包（内服薬を1回分セットする）（複数回答）

|             | 計               | 病棟看護<br>職 員    | 薬 剤 師<br>(病棟薬剤師) | 薬 剤 師<br>(薬 剤 部) | そ の 他       | 無 回 答       |
|-------------|-----------------|----------------|------------------|------------------|-------------|-------------|
| 計           | 2709<br>(100.0) | 1558<br>(57.5) | 294<br>(10.9)    | 1581<br>(58.4)   | 32<br>(1.2) | 46<br>(1.7) |
| 一 般 病 院     | 2114<br>(100.0) | 1222<br>(57.8) | 255<br>(12.1)    | 1241<br>(58.7)   | 20<br>(0.9) | 36<br>(1.7) |
| 特 定 機 能 病 院 | 71<br>(100.0)   | 53<br>(74.6)   | 9<br>(12.7)      | 51<br>(71.8)     | 3<br>(4.2)  | 1<br>(1.4)  |
| 精神病床を主とする病院 | 240<br>(100.0)  | 131<br>(54.6)  | 14<br>(5.8)      | 134<br>(55.8)    | 4<br>(1.7)  | 3<br>(1.3)  |
| 老人病床を主とする病院 | 180<br>(100.0)  | 88<br>(48.9)   | 12<br>(6.7)      | 106<br>(58.9)    | 3<br>(1.7)  | 5<br>(2.8)  |
| そ の 他 の 病 院 | 90<br>(100.0)   | 57<br>(63.3)   | 3<br>(3.3)       | 42<br>(46.7)     | —<br>(—)    | 1<br>(1.1)  |
| 無 回 答       | 14<br>(100.0)   | 7<br>(50.0)    | 1<br>(7.1)       | 7<br>(50.0)      | 2<br>(14.3) | —<br>(—)    |

第174表 病院種類・周辺業務の分担：点滴注射薬のミキシング（複数回答）

|             | 計               | 病棟看護<br>職 員    | 薬 剤 師<br>(病棟薬剤師) | 薬 剤 師<br>(薬 剤 部) | 医 師          | そ の 他       | 無 回 答       |
|-------------|-----------------|----------------|------------------|------------------|--------------|-------------|-------------|
| 計           | 2709<br>(100.0) | 2531<br>(93.4) | 88<br>(3.2)      | 449<br>(16.6)    | 85<br>(3.1)  | 19<br>(0.7) | 60<br>(2.2) |
| 一 般 病 院     | 2114<br>(100.0) | 1976<br>(93.5) | 73<br>(3.5)      | 370<br>(17.5)    | 53<br>(2.5)  | 17<br>(0.8) | 42<br>(2.0) |
| 特 定 機 能 病 院 | 71<br>(100.0)   | 69<br>(97.2)   | 7<br>(9.9)       | 38<br>(53.5)     | 17<br>(23.9) | —<br>(—)    | 1<br>(1.4)  |
| 精神病床を主とする病院 | 240<br>(100.0)  | 211<br>(87.9)  | 4<br>(1.7)       | 26<br>(10.8)     | 10<br>(4.2)  | 2<br>(0.8)  | 12<br>(5.0) |
| 老人病床を主とする病院 | 180<br>(100.0)  | 176<br>(97.8)  | 2<br>(1.1)       | 8<br>(4.4)       | 2<br>(1.1)   | —<br>(—)    | 4<br>(2.2)  |
| そ の 他 の 病 院 | 90<br>(100.0)   | 85<br>(94.4)   | 1<br>(1.1)       | 7<br>(7.8)       | 3<br>(3.3)   | —<br>(—)    | 1<br>(1.1)  |
| 無 回 答       | 14<br>(100.0)   | 14<br>(100.0)  | 1<br>(7.1)       | —<br>(—)         | —<br>(—)     | —<br>(—)    | —<br>(—)    |

第175表 病院種類・周辺業務の分担：病棟配置薬剤の在庫管理（複数回答）

|             | 計               | 病棟看護<br>職 員    | 薬 剤 師<br>(病棟薬剤師) | 薬 剤 師<br>(薬 剤 部) | 定 数 配 置<br>(カート交換方式など) | そ の 他       | 無 回 答       |
|-------------|-----------------|----------------|------------------|------------------|------------------------|-------------|-------------|
| 計           | 2709<br>(100.0) | 2013<br>(74.3) | 329<br>(12.1)    | 1229<br>(45.4)   | 363<br>(13.4)          | 55<br>(2.0) | 49<br>(1.8) |
| 一 般 病 院     | 2114<br>(100.0) | 1561<br>(73.8) | 282<br>(13.3)    | 951<br>(45.0)    | 296<br>(14.0)          | 43<br>(2.0) | 33<br>(1.6) |
| 特 定 機 能 病 院 | 71<br>(100.0)   | 60<br>(84.5)   | 12<br>(16.9)     | 30<br>(42.3)     | 21<br>(29.6)           | 4<br>(5.6)  | 2<br>(2.8)  |
| 精神病床を主とする病院 | 240<br>(100.0)  | 176<br>(73.3)  | 13<br>(5.4)      | 128<br>(53.3)    | 24<br>(10.0)           | 3<br>(1.3)  | 5<br>(2.1)  |
| 老人病床を主とする病院 | 180<br>(100.0)  | 131<br>(72.8)  | 12<br>(6.7)      | 82<br>(45.6)     | 13<br>(7.2)            | 2<br>(1.1)  | 5<br>(2.8)  |
| そ の 他 の 病 院 | 90<br>(100.0)   | 74<br>(82.2)   | 9<br>(10.0)      | 32<br>(35.6)     | 6<br>(6.7)             | 2<br>(2.2)  | 3<br>(3.3)  |
| 無 回 答       | 14<br>(100.0)   | 11<br>(78.6)   | 1<br>(7.1)       | 6<br>(42.9)      | 3<br>(21.4)            | 1<br>(7.1)  | 1<br>(7.1)  |

第176表 病院種類・周辺業務の分担：薬剤の搬送（複数回答）

|                 | 計               | 病棟看護<br>職 員    | 看 護 者<br>補 助 者 | メッセンジャー<br>(病院職員) | その他の<br>病院職員  | 業務委託<br>先の職員 | 院 内 の<br>搬送設備 | 定数配置          | 無 回 答       |
|-----------------|-----------------|----------------|----------------|-------------------|---------------|--------------|---------------|---------------|-------------|
| 計               | 2709<br>(100.0) | 1744<br>(64.4) | 1389<br>(51.3) | 389<br>(14.4)     | 429<br>(15.8) | 207<br>(7.6) | 264<br>(9.7)  | 294<br>(10.9) | 48<br>(1.8) |
| 一 般 病 院         | 2114<br>(100.0) | 1274<br>(60.3) | 1150<br>(54.4) | 324<br>(15.3)     | 361<br>(17.1) | 165<br>(7.8) | 223<br>(10.5) | 255<br>(12.1) | 37<br>(1.8) |
| 特定機能病院          | 71<br>(100.0)   | 31<br>(43.7)   | 49<br>(69.0)   | 18<br>(25.4)      | 7<br>(9.9)    | 32<br>(45.1) | 27<br>(38.0)  | 22<br>(31.0)  | 1<br>(1.4)  |
| 精神病床を<br>主とする病院 | 240<br>(100.0)  | 220<br>(91.7)  | 100<br>(41.7)  | 14<br>(5.8)       | 13<br>(5.4)   | 4<br>(1.7)   | 3<br>(1.3)    | 8<br>(3.3)    | 5<br>(2.1)  |
| 老人病床を<br>主とする病院 | 180<br>(100.0)  | 134<br>(74.4)  | 55<br>(30.6)   | 21<br>(11.7)      | 42<br>(23.3)  | 1<br>(0.6)   | 9<br>(5.0)    | 5<br>(2.8)    | 4<br>(2.2)  |
| その他の病院          | 90<br>(100.0)   | 73<br>(81.1)   | 25<br>(27.8)   | 11<br>(12.2)      | 5<br>(5.6)    | 4<br>(4.4)   | 2<br>(2.2)    | 3<br>(3.3)    | 1<br>(1.1)  |
| 無 回 答           | 14<br>(100.0)   | 12<br>(85.7)   | 10<br>(71.4)   | 1<br>(7.1)        | 1<br>(7.1)    | 1<br>(7.1)   | —<br>(—)      | 1<br>(7.1)    | —<br>(—)    |

第177表 病院種類・周辺業務の分担：衛生材料の搬送（複数回答）

|                 | 計               | 病棟看護<br>職 員    | 看 護<br>補 助 者   | メッセンジャー<br>(病院職員) | その他の<br>病院職員  | 業務委託<br>先の職員  | 院 内<br>の搬送設備 | 定数配置          | 無 回 答       |
|-----------------|-----------------|----------------|----------------|-------------------|---------------|---------------|--------------|---------------|-------------|
| 計               | 2709<br>(100.0) | 1425<br>(52.6) | 1740<br>(64.2) | 352<br>(13.0)     | 369<br>(13.6) | 360<br>(13.3) | 126<br>(4.7) | 289<br>(10.7) | 44<br>(1.6) |
| 一 般 病 院         | 2114<br>(100.0) | 1024<br>(48.4) | 1419<br>(67.1) | 284<br>(13.4)     | 307<br>(14.5) | 292<br>(13.8) | 101<br>(4.8) | 244<br>(11.5) | 33<br>(1.6) |
| 特 定 機 能 病 院     | 71<br>(100.0)   | 18<br>(25.4)   | 45<br>(63.4)   | 17<br>(23.9)      | 6<br>(8.5)    | 42<br>(59.2)  | 16<br>(22.5) | 25<br>(35.2)  | 1<br>(1.4)  |
| 精神病床を<br>主とする病院 | 240<br>(100.0)  | 201<br>(83.8)  | 137<br>(57.1)  | 21<br>(8.8)       | 12<br>(5.0)   | 7<br>(2.9)    | 2<br>(0.8)   | 6<br>(2.5)    | 6<br>(2.5)  |
| 老人病床を<br>主とする病院 | 180<br>(100.0)  | 110<br>(61.1)  | 90<br>(50.0)   | 19<br>(10.6)      | 35<br>(19.4)  | 11<br>(6.1)   | 4<br>(2.2)   | 5<br>(2.8)    | 4<br>(2.2)  |
| その他の病院          | 90<br>(100.0)   | 62<br>(68.9)   | 38<br>(42.2)   | 11<br>(12.2)      | 7<br>(7.8)    | 8<br>(8.9)    | 3<br>(3.3)   | 9<br>(10.0)   | —<br>(—)    |
| 無 回 答           | 14<br>(100.0)   | 10<br>(71.4)   | 11<br>(78.6)   | —<br>(—)          | 2<br>(14.3)   | —<br>(—)      | —<br>(—)     | —<br>(—)      | —<br>(—)    |

第178表 病院種類・周辺業務の分担：検体の搬送（複数回答）

|             | 計               | 病棟看護<br>職 員    | 看 護<br>補 助 者   | メッセンジャー<br>(病院職員) | その他の<br>病院職員  | 業務委託<br>先の職員  | 院 内<br>の搬送設備 | 無 回 答       |
|-------------|-----------------|----------------|----------------|-------------------|---------------|---------------|--------------|-------------|
| 計           | 2709<br>(100.0) | 1839<br>(67.9) | 1737<br>(64.1) | 410<br>(15.1)     | 316<br>(11.7) | 331<br>(12.2) | 176<br>(6.5) | 47<br>(1.7) |
| 一 般 病 院     | 2114<br>(100.0) | 1385<br>(65.5) | 1453<br>(68.7) | 352<br>(16.7)     | 263<br>(12.4) | 247<br>(11.7) | 160<br>(7.6) | 35<br>(1.7) |
| 特 定 機 能 病 院 | 71<br>(100.0)   | 29<br>(40.8)   | 50<br>(70.4)   | 22<br>(31.0)      | 12<br>(16.9)  | 24<br>(33.8)  | 10<br>(14.1) | 1<br>(1.4)  |
| 精神病床を主とする病院 | 240<br>(100.0)  | 206<br>(85.8)  | 112<br>(46.7)  | 13<br>(5.4)       | 12<br>(5.0)   | 21<br>(8.8)   | 1<br>(0.4)   | 6<br>(2.5)  |
| 老人病床を主とする病院 | 180<br>(100.0)  | 133<br>(73.9)  | 71<br>(39.4)   | 15<br>(8.3)       | 19<br>(10.6)  | 29<br>(16.1)  | 2<br>(1.1)   | 5<br>(2.8)  |
| そ の 他 の 病 院 | 90<br>(100.0)   | 72<br>(80.0)   | 39<br>(43.3)   | 8<br>(8.9)        | 8<br>(8.9)    | 10<br>(11.1)  | 3<br>(3.3)   | —<br>(—)    |
| 無 回 答       | 14<br>(100.0)   | 14<br>(100.0)  | 12<br>(85.7)   | —<br>(—)          | 2<br>(14.3)   | —<br>(—)      | —<br>(—)     | —<br>(—)    |

第179表 病院種類・周辺業務の分担：ベッドメイキング（複数回答）

|             | 計               | 病棟看護<br>職 員    | 看 護<br>補 助 者   | その他の<br>病院職員 | 派 遣<br>者    | 業務委託<br>先の職員 | そ の 他       | 無 回 答       |
|-------------|-----------------|----------------|----------------|--------------|-------------|--------------|-------------|-------------|
| 計           | 2709<br>(100.0) | 2413<br>(89.1) | 2389<br>(88.2) | 78<br>(2.9)  | 19<br>(0.7) | 160<br>(5.9) | 27<br>(1.0) | 35<br>(1.3) |
| 一 般 病 院     | 2114<br>(100.0) | 1884<br>(89.1) | 1886<br>(89.2) | 62<br>(2.9)  | 16<br>(0.8) | 115<br>(5.4) | 17<br>(0.8) | 23<br>(1.1) |
| 特 定 機 能 病 院 | 71<br>(100.0)   | 59<br>(83.1)   | 49<br>(69.0)   | —<br>(—)     | 2<br>(2.8)  | 42<br>(59.2) | 1<br>(1.4)  | 2<br>(2.8)  |
| 精神病床を主とする病院 | 240<br>(100.0)  | 219<br>(91.3)  | 196<br>(81.7)  | 3<br>(1.3)   | —<br>(—)    | —<br>(—)     | 1<br>(0.4)  | 6<br>(2.5)  |
| 老人病床を主とする病院 | 180<br>(100.0)  | 155<br>(86.1)  | 172<br>(95.6)  | 4<br>(2.2)   | —<br>(—)    | —<br>(—)     | —<br>(—)    | 3<br>(1.7)  |
| そ の 他 の 病 院 | 90<br>(100.0)   | 82<br>(91.1)   | 73<br>(81.1)   | 9<br>(10.0)  | —<br>(—)    | 3<br>(3.3)   | 8<br>(8.9)  | 1<br>(1.1)  |
| 無 回 答       | 14<br>(100.0)   | 14<br>(100.0)  | 13<br>(92.9)   | —<br>(—)     | 1<br>(7.1)  | —<br>(—)     | —<br>(—)    | —<br>(—)    |

第180表 病院種類・周辺業務の分担：心電図モニターの日常的な保守・点検（複数回答）

|             | 計               | 病棟看護<br>職 員    | 臨床工学<br>技 士   | その他の<br>病院職員  | 外部業者<br>の 職 員 | そ の 他       | 無 回 答       |
|-------------|-----------------|----------------|---------------|---------------|---------------|-------------|-------------|
| 計           | 2709<br>(100.0) | 1927<br>(71.1) | 588<br>(21.7) | 278<br>(10.3) | 653<br>(24.1) | 86<br>(3.2) | 79<br>(2.9) |
| 一 般 病 院     | 2114<br>(100.0) | 1506<br>(71.2) | 522<br>(24.7) | 197<br>(9.3)  | 527<br>(24.9) | 64<br>(3.0) | 49<br>(2.3) |
| 特 定 機 能 病 院 | 71<br>(100.0)   | 53<br>(74.6)   | 31<br>(43.7)  | 3<br>(4.2)    | 16<br>(22.5)  | 2<br>(2.8)  | 2<br>(2.8)  |
| 精神病床を主とする病院 | 240<br>(100.0)  | 154<br>(64.2)  | 21<br>(8.8)   | 40<br>(16.7)  | 40<br>(16.7)  | 10<br>(4.2) | 16<br>(6.7) |
| 老人病床を主とする病院 | 180<br>(100.0)  | 123<br>(68.3)  | 5<br>(2.8)    | 28<br>(15.6)  | 56<br>(31.1)  | 7<br>(3.9)  | 8<br>(4.4)  |
| そ の 他 の 病 院 | 90<br>(100.0)   | 78<br>(86.7)   | 6<br>(6.7)    | 8<br>(8.9)    | 13<br>(14.4)  | 3<br>(3.3)  | 4<br>(4.4)  |
| 無 回 答       | 14<br>(100.0)   | 13<br>(92.9)   | 3<br>(21.4)   | 2<br>(14.3)   | 1<br>(7.1)    | —<br>(—)    | —<br>(—)    |

第181表 病院種類：栄養士のベッドサイド進出、患者への直接指導の有無、業務（複数回答）

|                 | 計               | 栄養士のベッドサイド進出   |              |             | 業務（「ある」病院について） |                |                |               |             |
|-----------------|-----------------|----------------|--------------|-------------|----------------|----------------|----------------|---------------|-------------|
|                 |                 | あ る            | な い          | 無 回 答       | 栄養指導<br>(集 団)  | 栄養指導<br>(個 別)  | 残 食<br>チェック    | そ の 他         | 無 回 答       |
| 計               | 2709<br>(100.0) | 2415<br>(89.1) | 235<br>(8.7) | 59<br>(2.2) | 1007<br>(41.7) | 2206<br>(91.3) | 1117<br>(46.3) | 446<br>(18.5) | 10<br>(0.4) |
| 一 般 病 院         | 2114<br>(100.0) | 1940<br>(91.8) | 131<br>(6.2) | 43<br>(2.0) | 819<br>(42.2)  | 1816<br>(93.6) | 863<br>(44.5)  | 355<br>(18.3) | 8<br>(0.4)  |
| 特定機能病院          | 71<br>(100.0)   | 66<br>(93.0)   | 3<br>(4.2)   | 2<br>(2.8)  | 40<br>(60.6)   | 64<br>(97.0)   | 12<br>(18.2)   | 8<br>(12.1)   | —<br>(—)    |
| 精神病床を<br>主とする病院 | 240<br>(100.0)  | 182<br>(75.8)  | 52<br>(21.7) | 6<br>(2.5)  | 98<br>(53.8)   | 133<br>(73.1)  | 102<br>(56.0)  | 29<br>(15.9)  | —<br>(—)    |
| 老人病床を<br>主とする病院 | 180<br>(100.0)  | 151<br>(83.9)  | 25<br>(13.9) | 4<br>(2.2)  | 28<br>(18.5)   | 128<br>(84.8)  | 97<br>(64.2)   | 41<br>(27.2)  | 1<br>(0.7)  |
| その他の病院          | 90<br>(100.0)   | 63<br>(70.0)   | 23<br>(25.6) | 4<br>(4.4)  | 19<br>(30.2)   | 52<br>(82.5)   | 35<br>(55.6)   | 11<br>(17.5)  | 1<br>(1.6)  |
| 無 回 答           | 14<br>(100.0)   | 13<br>(92.9)   | 1<br>(7.1)   | —<br>(—)    | 3<br>(23.1)    | 13<br>(100.0)  | 8<br>(61.5)    | 2<br>(15.4)   | —<br>(—)    |

第182表 病院種類：薬剤師の服薬指導、病棟薬剤師の配置状況

|                 | 計               | 服 薬 指 導        |               |             | 病 棟 薬 剤 師 の 配 置 |             |            |                |             |
|-----------------|-----------------|----------------|---------------|-------------|-----------------|-------------|------------|----------------|-------------|
|                 |                 | している           | していない         | 無 回 答       | い る             | 病 棟<br>薬剤師数 | 回 答<br>病院数 | い ない           | 無 回 答       |
| 計               | 2709<br>(100.0) | 1920<br>(70.9) | 771<br>(28.5) | 18<br>(0.7) | 488<br>(18.0)   | 1416人       | 467        | 2160<br>(79.7) | 61<br>(2.3) |
| 一 般 病 院         | 2114<br>(100.0) | 1601<br>(75.7) | 500<br>(23.7) | 13<br>(0.6) | 412<br>(19.5)   | 1150        | 396        | 1657<br>(78.4) | 45<br>(2.1) |
| 特定機能病院          | 71<br>(100.0)   | 69<br>(97.2)   | 1<br>(1.4)    | 1<br>(1.4)  | 21<br>(29.6)    | 155         | 19         | 48<br>(67.6)   | 2<br>(2.8)  |
| 精神病床を<br>主とする病院 | 240<br>(100.0)  | 111<br>(46.3)  | 127<br>(52.9) | 2<br>(0.8)  | 20<br>(8.3)     | 45          | 19         | 211<br>(87.9)  | 9<br>(3.8)  |
| 老人病床を<br>主とする病院 | 180<br>(100.0)  | 95<br>(52.8)   | 85<br>(47.2)  | —<br>(—)    | 25<br>(13.9)    | 45          | 23         | 152<br>(84.4)  | 3<br>(1.7)  |
| その他の病院          | 90<br>(100.0)   | 36<br>(40.0)   | 52<br>(57.8)  | 2<br>(2.2)  | 8<br>(8.9)      | 13          | 8          | 80<br>(88.9)   | 2<br>(2.2)  |
| 無 回 答           | 14<br>(100.0)   | 8<br>(57.1)    | 6<br>(42.9)   | —<br>(—)    | 2<br>(14.3)     | 8           | 2          | 12<br>(85.7)   | —<br>(—)    |

第183表 設置主体・栄養士のベッドサイド進出, 患者への直接指導の有無, 業務 (複数回答)

|                   | 計               | 栄養士のベッドサイド進出   |              |             | 業務 (「ある」病院について) |                |                |               |             |
|-------------------|-----------------|----------------|--------------|-------------|-----------------|----------------|----------------|---------------|-------------|
|                   |                 | あ る            | な い          | 無 回 答       | 栄養指導<br>(集 団)   | 栄養指導<br>(個 別)  | 残 食<br>チエック    | そ の 他         | 無 回 答       |
| 計                 | 2709<br>(100.0) | 2415<br>(89.1) | 235<br>(8.7) | 59<br>(2.2) | 1007<br>(41.7)  | 2206<br>(91.3) | 1117<br>(46.3) | 446<br>(18.5) | 10<br>(0.4) |
| 国立病院              | 71<br>(100.0)   | 67<br>(94.4)   | 2<br>(2.8)   | 2<br>(2.8)  | 46<br>(68.7)    | 67<br>(100.0)  | 38<br>(56.7)   | 10<br>(14.9)  | —<br>(—)    |
| 国立療養所             | 56<br>(100.0)   | 50<br>(89.3)   | 5<br>(8.9)   | 1<br>(1.8)  | 26<br>(52.0)    | 43<br>(86.0)   | 25<br>(50.0)   | 7<br>(14.0)   | 1<br>(2.0)  |
| 国(文部省)            | 48<br>(100.0)   | 45<br>(93.8)   | 3<br>(6.3)   | —<br>(—)    | 24<br>(53.3)    | 42<br>(93.3)   | 7<br>(15.6)    | 7<br>(15.6)   | —<br>(—)    |
| 国(労働福祉<br>事業団)    | 22<br>(100.0)   | 20<br>(90.9)   | 1<br>(4.5)   | 1<br>(4.5)  | 14<br>(70.0)    | 19<br>(95.0)   | 12<br>(60.0)   | 4<br>(20.0)   | —<br>(—)    |
| 国(その他)            | 24<br>(100.0)   | 21<br>(87.5)   | 3<br>(12.5)  | —<br>(—)    | 13<br>(61.9)    | 19<br>(90.5)   | 9<br>(42.9)    | 6<br>(28.6)   | —<br>(—)    |
| 都道府県              | 174<br>(100.0)  | 135<br>(77.6)  | 36<br>(20.7) | 3<br>(1.7)  | 72<br>(53.3)    | 118<br>(87.4)  | 57<br>(42.2)   | 20<br>(14.8)  | 1<br>(0.7)  |
| 市町村               | 405<br>(100.0)  | 362<br>(89.4)  | 33<br>(8.1)  | 10<br>(2.5) | 157<br>(43.4)   | 331<br>(91.4)  | 115<br>(31.8)  | 60<br>(16.6)  | 1<br>(0.3)  |
| 日赤                | 58<br>(100.0)   | 56<br>(96.6)   | 2<br>(3.4)   | —<br>(—)    | 34<br>(60.7)    | 54<br>(96.4)   | 28<br>(50.0)   | 2<br>(3.6)    | —<br>(—)    |
| 済生会               | 43<br>(100.0)   | 36<br>(83.7)   | 5<br>(11.6)  | 2<br>(4.7)  | 22<br>(61.1)    | 34<br>(94.4)   | 16<br>(44.4)   | 10<br>(27.8)  | —<br>(—)    |
| 北海道社会事業<br>協会     | 4<br>(100.0)    | 4<br>(100.0)   | —<br>(—)     | —<br>(—)    | 2<br>(50.0)     | 4<br>(100.0)   | 1<br>(25.0)    | —<br>(—)      | —<br>(—)    |
| 厚生連               | 61<br>(100.0)   | 54<br>(88.5)   | 5<br>(8.2)   | 2<br>(3.3)  | 30<br>(55.6)    | 51<br>(94.4)   | 23<br>(42.6)   | 10<br>(18.5)  | 1<br>(1.9)  |
| 国民健康保険<br>団体連合会   | 1<br>(100.0)    | 1<br>(100.0)   | —<br>(—)     | —<br>(—)    | —<br>(—)        | 1<br>(100.0)   | 1<br>(100.0)   | —<br>(—)      | —<br>(—)    |
| 全国社会保険<br>協会連合会   | 35<br>(100.0)   | 33<br>(94.3)   | 2<br>(5.7)   | —<br>(—)    | 17<br>(51.5)    | 30<br>(90.9)   | 16<br>(48.5)   | 1<br>(3.0)    | —<br>(—)    |
| 厚生団               | 3<br>(100.0)    | 3<br>(100.0)   | —<br>(—)     | —<br>(—)    | 2<br>(66.7)     | 3<br>(100.0)   | —<br>(—)       | —<br>(—)      | —<br>(—)    |
| 船員保険会             | 3<br>(100.0)    | 3<br>(100.0)   | —<br>(—)     | —<br>(—)    | 2<br>(66.7)     | 3<br>(100.0)   | 1<br>(33.3)    | 1<br>(33.3)   | —<br>(—)    |
| 健康保険組合<br>及びその連合会 | 10<br>(100.0)   | 9<br>(90.0)    | 1<br>(10.0)  | —<br>(—)    | 5<br>(55.6)     | 8<br>(88.9)    | 4<br>(44.4)    | 3<br>(33.3)   | —<br>(—)    |
| 共済組合及び<br>その連合会   | 25<br>(100.0)   | 23<br>(92.0)   | 2<br>(8.0)   | —<br>(—)    | 16<br>(69.6)    | 21<br>(91.3)   | 5<br>(21.7)    | 3<br>(13.0)   | —<br>(—)    |
| 国民健康保険<br>組       | 1<br>(100.0)    | 1<br>(100.0)   | —<br>(—)     | —<br>(—)    | —<br>(—)        | 1<br>(100.0)   | —<br>(—)       | —<br>(—)      | —<br>(—)    |
| 公益法人              | 130<br>(100.0)  | 123<br>(94.6)  | 5<br>(3.8)   | 2<br>(1.5)  | 58<br>(47.2)    | 115<br>(93.5)  | 62<br>(50.4)   | 24<br>(19.5)  | —<br>(—)    |
| 医療法人              | 1155<br>(100.0) | 1033<br>(89.4) | 98<br>(8.5)  | 24<br>(2.1) | 342<br>(33.1)   | 936<br>(90.6)  | 534<br>(51.7)  | 212<br>(20.5) | 5<br>(0.5)  |
| 学校法人              | 62<br>(100.0)   | 58<br>(93.5)   | 2<br>(3.2)   | 2<br>(3.2)  | 29<br>(50.0)    | 55<br>(94.8)   | 14<br>(24.1)   | 9<br>(15.5)   | —<br>(—)    |
| 会社                | 24<br>(100.0)   | 23<br>(95.8)   | 1<br>(4.2)   | —<br>(—)    | 11<br>(47.8)    | 23<br>(100.0)  | 4<br>(17.4)    | 3<br>(13.0)   | —<br>(—)    |
| その他の法人            | 118<br>(100.0)  | 103<br>(87.3)  | 12<br>(10.2) | 3<br>(2.5)  | 41<br>(39.8)    | 90<br>(87.4)   | 57<br>(55.3)   | 20<br>(19.4)  | 1<br>(1.0)  |
| 個人                | 139<br>(100.0)  | 120<br>(86.3)  | 13<br>(9.4)  | 6<br>(4.3)  | 30<br>(25.0)    | 108<br>(90.0)  | 74<br>(61.7)   | 28<br>(23.3)  | —<br>(—)    |
| 無回答               | 37<br>(100.0)   | 32<br>(86.5)   | 4<br>(10.8)  | 1<br>(2.7)  | 14<br>(43.8)    | 30<br>(93.8)   | 14<br>(43.8)   | 6<br>(18.8)   | —<br>(—)    |

第184表 設置主体・薬剤師の服薬指導、病棟薬剤師の配置状況

|                     | 計               | 服薬指導           |               |             | 病棟薬剤師の配置      |            |             |                |             |
|---------------------|-----------------|----------------|---------------|-------------|---------------|------------|-------------|----------------|-------------|
|                     |                 | している           | していない         | 無回答         | い<br>る        | 病棟<br>薬剤師数 | 回<br>答<br>数 | い<br>ない        | 無<br>回<br>答 |
| 計                   | 2709<br>(100.0) | 1920<br>(70.9) | 771<br>(28.5) | 18<br>(0.7) | 488<br>(18.0) | 1416人      | 467         | 2160<br>(79.7) | 61<br>(2.3) |
| 国立病院                | 71<br>(100.0)   | 64<br>(90.1)   | 6<br>(8.5)    | 1<br>(1.4)  | 5<br>(7.0)    | 6          | 5           | 66<br>(93.0)   | —<br>(—)    |
| 国立療養所               | 56<br>(100.0)   | 44<br>(78.6)   | 12<br>(21.4)  | —<br>(—)    | 4<br>(7.1)    | 7          | 4           | 52<br>(92.9)   | —<br>(—)    |
| 国(文部省)              | 48<br>(100.0)   | 43<br>(89.6)   | 5<br>(10.4)   | —<br>(—)    | 6<br>(12.5)   | 29         | 6           | 41<br>(85.4)   | 1<br>(2.1)  |
| 国(労働福祉<br>事業団)      | 22<br>(100.0)   | 19<br>(86.4)   | 3<br>(13.6)   | —<br>(—)    | 1<br>(4.5)    | —          | —           | 20<br>(90.9)   | 1<br>(4.5)  |
| 国(その他)              | 24<br>(100.0)   | 13<br>(54.2)   | 11<br>(45.8)  | —<br>(—)    | 2<br>(8.3)    | 4          | 2           | 22<br>(91.7)   | —<br>(—)    |
| 都道府県                | 174<br>(100.0)  | 104<br>(59.8)  | 69<br>(39.7)  | 1<br>(0.6)  | 11<br>(6.3)   | 35         | 9           | 159<br>(91.4)  | 4<br>(2.3)  |
| 市町村                 | 405<br>(100.0)  | 280<br>(69.1)  | 123<br>(30.4) | 2<br>(0.5)  | 61<br>(15.1)  | 159        | 59          | 335<br>(82.7)  | 9<br>(2.2)  |
| 日赤                  | 58<br>(100.0)   | 57<br>(98.3)   | 1<br>(1.7)    | —<br>(—)    | 11<br>(19.0)  | 81         | 11          | 47<br>(81.0)   | —<br>(—)    |
| 済生会                 | 43<br>(100.0)   | 34<br>(79.1)   | 9<br>(20.9)   | —<br>(—)    | 9<br>(20.9)   | 44         | 9           | 34<br>(79.1)   | —<br>(—)    |
| 北海道社会事業<br>協 会      | 4<br>(100.0)    | 3<br>(75.0)    | 1<br>(25.0)   | —<br>(—)    | 2<br>(50.0)   | 3          | 2           | 2<br>(50.0)    | —<br>(—)    |
| 厚生連                 | 61<br>(100.0)   | 53<br>(86.9)   | 8<br>(13.1)   | —<br>(—)    | 18<br>(29.5)  | 90         | 18          | 43<br>(70.5)   | —<br>(—)    |
| 国民健康保険<br>団体連 合 会   | 1<br>(100.0)    | 1<br>(100.0)   | —<br>(—)      | —<br>(—)    | —<br>(—)      | —          | —           | 1<br>(100.0)   | —<br>(—)    |
| 全国社会保険<br>協会連 合 会   | 35<br>(100.0)   | 33<br>(94.3)   | 2<br>(5.7)    | —<br>(—)    | 10<br>(28.6)  | 18         | 10          | 25<br>(71.4)   | —<br>(—)    |
| 厚生団                 | 3<br>(100.0)    | 3<br>(100.0)   | —<br>(—)      | —<br>(—)    | —<br>(—)      | —          | —           | 3<br>(100.0)   | —<br>(—)    |
| 船員保険会               | 3<br>(100.0)    | 3<br>(100.0)   | —<br>(—)      | —<br>(—)    | —<br>(—)      | —          | —           | 3<br>(100.0)   | —<br>(—)    |
| 健康保険組合<br>及びその連 合 会 | 10<br>(100.0)   | 8<br>(80.0)    | 2<br>(20.0)   | —<br>(—)    | 4<br>(40.0)   | 7          | 3           | 6<br>(60.0)    | —<br>(—)    |
| 共済組合及び<br>その連 合 会   | 25<br>(100.0)   | 22<br>(88.0)   | 3<br>(12.0)   | —<br>(—)    | 8<br>(32.0)   | 26         | 8           | 17<br>(68.0)   | —<br>(—)    |
| 国民健康保険<br>組         | 1<br>(100.0)    | —<br>(—)       | 1<br>(100.0)  | —<br>(—)    | —<br>(—)      | —          | —           | 1<br>(100.0)   | —<br>(—)    |
| 公益法人                | 130<br>(100.0)  | 93<br>(71.5)   | 37<br>(28.5)  | —<br>(—)    | 21<br>(16.2)  | 54         | 19          | 107<br>(82.3)  | 2<br>(1.5)  |
| 医療法人                | 1155<br>(100.0) | 789<br>(68.3)  | 359<br>(31.1) | 7<br>(0.6)  | 243<br>(21.0) | 557        | 234         | 883<br>(76.5)  | 29<br>(2.5) |
| 学校法人                | 62<br>(100.0)   | 47<br>(75.8)   | 13<br>(21.0)  | 2<br>(3.2)  | 23<br>(37.1)  | 158        | 20          | 38<br>(61.3)   | 1<br>(1.6)  |
| 会 社                 | 24<br>(100.0)   | 22<br>(91.7)   | 2<br>(8.3)    | —<br>(—)    | 5<br>(20.8)   | 15         | 4           | 19<br>(79.2)   | —<br>(—)    |
| その他の法人              | 118<br>(100.0)  | 76<br>(64.4)   | 40<br>(33.9)  | 2<br>(1.7)  | 14<br>(11.9)  | 60         | 14          | 101<br>(85.6)  | 3<br>(2.5)  |
| 個 人                 | 139<br>(100.0)  | 85<br>(61.2)   | 52<br>(37.4)  | 2<br>(1.4)  | 20<br>(14.4)  | 42         | 20          | 112<br>(80.6)  | 7<br>(5.0)  |
| 無 回 答               | 37<br>(100.0)   | 24<br>(64.9)   | 12<br>(32.4)  | 1<br>(2.7)  | 10<br>(27.0)  | 22         | 10          | 23<br>(62.2)   | 4<br>(10.8) |

第185表 設置主体・院内教育実施状況 (複数回答)

|               | 計               | 新採用看護婦への教育     | 就職後3年目の看護婦を対象とした教育 | リーダー教育         | 主任・婦長教育        | テーマ別研修         | 看護研究者へのサポート    |
|---------------|-----------------|----------------|--------------------|----------------|----------------|----------------|----------------|
| 計             | 2709<br>(100.0) | 2283<br>(84.3) | 1269<br>(46.8)     | 1561<br>(57.6) | 1546<br>(57.1) | 1587<br>(58.6) | 1569<br>(57.9) |
| 国立病院          | 71<br>(100.0)   | 68<br>(95.8)   | 61<br>(85.9)       | 57<br>(80.3)   | 57<br>(80.3)   | 54<br>(76.1)   | 56<br>(78.9)   |
| 国立療養所         | 56<br>(100.0)   | 51<br>(91.1)   | 39<br>(69.6)       | 37<br>(66.1)   | 42<br>(75.0)   | 44<br>(78.6)   | 42<br>(75.0)   |
| 国(文部省)        | 48<br>(100.0)   | 48<br>(100.0)  | 39<br>(81.3)       | 39<br>(81.3)   | 44<br>(91.7)   | 46<br>(95.8)   | 42<br>(87.5)   |
| 国(労働福祉事業団)    | 22<br>(100.0)   | 22<br>(100.0)  | 19<br>(86.4)       | 20<br>(90.9)   | 17<br>(77.3)   | 19<br>(86.4)   | 19<br>(86.4)   |
| 国(その他)        | 24<br>(100.0)   | 22<br>(91.7)   | 15<br>(62.5)       | 14<br>(58.3)   | 15<br>(62.5)   | 15<br>(62.5)   | 20<br>(83.3)   |
| 都道府県          | 174<br>(100.0)  | 158<br>(90.8)  | 129<br>(74.1)      | 130<br>(74.7)  | 114<br>(65.5)  | 119<br>(68.4)  | 143<br>(82.2)  |
| 市町村           | 405<br>(100.0)  | 321<br>(79.3)  | 216<br>(53.3)      | 241<br>(59.5)  | 245<br>(60.5)  | 247<br>(61.0)  | 260<br>(64.2)  |
| 日赤            | 58<br>(100.0)   | 58<br>(100.0)  | 52<br>(89.7)       | 49<br>(84.5)   | 44<br>(75.9)   | 47<br>(81.0)   | 54<br>(93.1)   |
| 済生会           | 43<br>(100.0)   | 42<br>(97.7)   | 30<br>(69.8)       | 36<br>(83.7)   | 27<br>(62.8)   | 30<br>(69.8)   | 31<br>(72.1)   |
| 北海道社会事業協会     | 4<br>(100.0)    | 4<br>(100.0)   | 3<br>(75.0)        | 2<br>(50.0)    | 4<br>(100.0)   | 2<br>(50.0)    | 4<br>(100.0)   |
| 厚生連           | 61<br>(100.0)   | 61<br>(100.0)  | 49<br>(80.3)       | 51<br>(83.6)   | 45<br>(73.8)   | 37<br>(60.7)   | 54<br>(88.5)   |
| 国民健康保険団体連合会   | 1<br>(100.0)    | 1<br>(100.0)   | 1<br>(100.0)       | 1<br>(100.0)   | —<br>(—)       | —<br>(—)       | —<br>(—)       |
| 全国社会保険協会連合会   | 35<br>(100.0)   | 35<br>(100.0)  | 27<br>(77.1)       | 33<br>(94.3)   | 30<br>(85.7)   | 21<br>(60.0)   | 30<br>(85.7)   |
| 厚生団           | 3<br>(100.0)    | 3<br>(100.0)   | 3<br>(100.0)       | 3<br>(100.0)   | 1<br>(33.3)    | 3<br>(100.0)   | 2<br>(66.7)    |
| 船員保険会         | 3<br>(100.0)    | 3<br>(100.0)   | 3<br>(100.0)       | 3<br>(100.0)   | 3<br>(100.0)   | 3<br>(100.0)   | 3<br>(100.0)   |
| 健康保険組合及びその連合会 | 10<br>(100.0)   | 10<br>(100.0)  | 6<br>(60.0)        | 9<br>(90.0)    | 6<br>(60.0)    | 7<br>(70.0)    | 6<br>(60.0)    |
| 共済組合及びその連合会   | 25<br>(100.0)   | 23<br>(92.0)   | 20<br>(80.0)       | 17<br>(68.0)   | 17<br>(68.0)   | 16<br>(64.0)   | 21<br>(84.0)   |
| 国民健康保険組合      | 1<br>(100.0)    | —<br>(—)       | —<br>(—)           | —<br>(—)       | —<br>(—)       | —<br>(—)       | —<br>(—)       |
| 公益法人          | 130<br>(100.0)  | 120<br>(92.3)  | 72<br>(55.4)       | 80<br>(61.5)   | 75<br>(57.7)   | 74<br>(56.9)   | 79<br>(60.8)   |
| 医療法人          | 1155<br>(100.0) | 929<br>(80.4)  | 324<br>(28.1)      | 535<br>(46.3)  | 561<br>(48.6)  | 594<br>(51.4)  | 508<br>(44.0)  |
| 学校法人          | 62<br>(100.0)   | 55<br>(88.7)   | 47<br>(75.8)       | 49<br>(79.0)   | 46<br>(74.2)   | 46<br>(74.2)   | 52<br>(83.9)   |
| 会社            | 24<br>(100.0)   | 23<br>(95.8)   | 16<br>(66.7)       | 16<br>(66.7)   | 16<br>(66.7)   | 14<br>(58.3)   | 16<br>(66.7)   |
| その他の法人        | 118<br>(100.0)  | 105<br>(89.0)  | 65<br>(55.1)       | 71<br>(60.2)   | 70<br>(59.3)   | 70<br>(59.3)   | 65<br>(55.1)   |
| 個人            | 139<br>(100.0)  | 92<br>(66.2)   | 19<br>(13.7)       | 47<br>(33.8)   | 47<br>(33.8)   | 56<br>(40.3)   | 42<br>(30.2)   |
| 無回答           | 37<br>(100.0)   | 29<br>(78.4)   | 14<br>(37.8)       | 21<br>(56.8)   | 20<br>(54.1)   | 23<br>(62.2)   | 20<br>(54.1)   |



1999 病院看護基礎調査

| 医療・看護についての<br>新情報・知識の講義 | 管理者研修          | 接遇教育           | 病棟クラークの<br>教育・研修 | 看護補助者の<br>研修・教育 | その他          | 特に行って<br>いない | 無回答         |
|-------------------------|----------------|----------------|------------------|-----------------|--------------|--------------|-------------|
| 1852<br>(68.4)          | 1332<br>(49.2) | 2013<br>(74.3) | 342<br>(12.6)    | 1716<br>(63.3)  | 153<br>(5.6) | 66<br>(2.4)  | 87<br>(3.2) |
| 52<br>(73.2)            | 41<br>(57.7)   | 61<br>(85.9)   | 2<br>(2.8)       | 64<br>(90.1)    | 3<br>(4.2)   | —<br>(—)     | 1<br>(1.4)  |
| 34<br>(60.7)            | 19<br>(33.9)   | 36<br>(64.3)   | 1<br>(1.8)       | 47<br>(83.9)    | 2<br>(3.6)   | —<br>(—)     | 1<br>(1.8)  |
| 43<br>(89.6)            | 36<br>(75.0)   | 44<br>(91.7)   | 3<br>(6.3)       | 25<br>(52.1)    | 4<br>(8.3)   | —<br>(—)     | —<br>(—)    |
| 19<br>(86.4)            | 16<br>(72.7)   | 21<br>(95.5)   | 3<br>(13.6)      | 9<br>(40.9)     | 1<br>(4.5)   | —<br>(—)     | —<br>(—)    |
| 19<br>(79.2)            | 12<br>(50.0)   | 18<br>(75.0)   | —<br>(—)         | 7<br>(29.2)     | 2<br>(8.3)   | —<br>(—)     | —<br>(—)    |
| 131<br>(75.3)           | 82<br>(47.1)   | 120<br>(69.0)  | 10<br>(5.7)      | 68<br>(39.1)    | 15<br>(8.6)  | 1<br>(0.6)   | 6<br>(3.4)  |
| 268<br>(66.2)           | 197<br>(48.6)  | 315<br>(77.8)  | 41<br>(10.1)     | 228<br>(56.3)   | 20<br>(4.9)  | 13<br>(3.2)  | 22<br>(5.4) |
| 45<br>(77.6)            | 39<br>(67.2)   | 49<br>(84.5)   | 10<br>(17.2)     | 49<br>(84.5)    | 2<br>(3.4)   | 1<br>(1.7)   | —<br>(—)    |
| 27<br>(62.8)            | 17<br>(39.5)   | 33<br>(76.7)   | 13<br>(30.2)     | 25<br>(58.1)    | 5<br>(11.6)  | —<br>(—)     | —<br>(—)    |
| 3<br>(75.0)             | 3<br>(75.0)    | 4<br>(100.0)   | 2<br>(50.0)      | 3<br>(75.0)     | —<br>(—)     | —<br>(—)     | —<br>(—)    |
| 44<br>(72.1)            | 34<br>(55.7)   | 48<br>(78.7)   | 11<br>(18.0)     | 46<br>(75.4)    | 1<br>(1.6)   | 1<br>(1.6)   | —<br>(—)    |
| 1<br>(100.0)            | —<br>(—)       | 1<br>(100.0)   | —<br>(—)         | —<br>(—)        | —<br>(—)     | —<br>(—)     | —<br>(—)    |
| 29<br>(82.9)            | 24<br>(68.6)   | 33<br>(94.3)   | 5<br>(14.3)      | 26<br>(74.3)    | —<br>(—)     | —<br>(—)     | —<br>(—)    |
| 3<br>(100.0)            | 1<br>(33.3)    | 2<br>(66.7)    | 1<br>(33.3)      | 3<br>(100.0)    | —<br>(—)     | —<br>(—)     | —<br>(—)    |
| 3<br>(100.0)            | 2<br>(66.7)    | 3<br>(100.0)   | 1<br>(33.3)      | 3<br>(100.0)    | —<br>(—)     | —<br>(—)     | —<br>(—)    |
| 9<br>(90.0)             | 8<br>(80.0)    | 7<br>(70.0)    | 2<br>(20.0)      | 8<br>(80.0)     | —<br>(—)     | —<br>(—)     | —<br>(—)    |
| 20<br>(80.0)            | 17<br>(68.0)   | 21<br>(84.0)   | 6<br>(24.0)      | 17<br>(68.0)    | 2<br>(8.0)   | —<br>(—)     | —<br>(—)    |
| —<br>(—)                | —<br>(—)       | —<br>(—)       | —<br>(—)         | 1<br>(100.0)    | —<br>(—)     | —<br>(—)     | —<br>(—)    |
| 81<br>(62.3)            | 69<br>(53.1)   | 97<br>(74.6)   | 18<br>(13.8)     | 82<br>(63.1)    | 10<br>(7.7)  | 1<br>(0.8)   | 1<br>(0.8)  |
| 754<br>(65.3)           | 532<br>(46.1)  | 840<br>(72.7)  | 139<br>(12.0)    | 761<br>(65.9)   | 60<br>(5.2)  | 34<br>(2.9)  | 38<br>(3.3) |
| 51<br>(82.3)            | 44<br>(71.0)   | 47<br>(75.8)   | 30<br>(48.4)     | 51<br>(82.3)    | 5<br>(8.1)   | 2<br>(3.2)   | 3<br>(4.8)  |
| 18<br>(75.0)            | 12<br>(50.0)   | 21<br>(87.5)   | 2<br>(8.3)       | 13<br>(54.2)    | 5<br>(20.8)  | —<br>(—)     | 1<br>(4.2)  |
| 86<br>(72.9)            | 71<br>(60.2)   | 87<br>(73.7)   | 20<br>(16.9)     | 86<br>(72.9)    | 2<br>(1.7)   | 2<br>(1.7)   | 2<br>(1.7)  |
| 90<br>(64.7)            | 37<br>(26.6)   | 83<br>(59.7)   | 12<br>(8.6)      | 69<br>(49.6)    | 10<br>(7.2)  | 9<br>(6.5)   | 10<br>(7.2) |
| 22<br>(59.5)            | 19<br>(51.4)   | 22<br>(59.5)   | 10<br>(27.0)     | 25<br>(67.6)    | 4<br>(5.4)   | 2<br>(5.4)   | 2<br>(5.4)  |

第186表 設置主体・看護部教育・研究費（1999年度予算・1998年度実績）（平均）

|                   | 1999年度予算※        |        |                       |        | 1998年度実績**       |        |                       |        |
|-------------------|------------------|--------|-----------------------|--------|------------------|--------|-----------------------|--------|
|                   | 1病院平均<br>(回答病院数) |        | 看護職員1人当り平均<br>(回答病院数) |        | 1病院平均<br>(回答病院数) |        | 看護職員1人当り平均<br>(回答病院数) |        |
| 計                 | 万円<br>160.3      | (1253) | 円<br>10011            | ( 889) | 万円<br>135.7      | (1565) | 円<br>8902             | (1126) |
| 国立病院              | 169.5            | ( 11)  | 5765                  | ( 10)  | 85.9             | ( 18)  | 3301                  | ( 17)  |
| 国立療養所             | 44.0             | ( 9)   | 3008                  | ( 7)   | 24.7             | ( 12)  | 2050                  | ( 9)   |
| 国(文部省)            | 135.4            | ( 27)  | 3919                  | ( 23)  | 121.1            | ( 34)  | 3559                  | ( 29)  |
| 国(労働福祉事業団)        | 198.7            | ( 17)  | 9695                  | ( 14)  | 186.2            | ( 18)  | 9075                  | ( 14)  |
| 国(その他)            | 84.5             | ( 13)  | 6978                  | ( 11)  | 77.0             | ( 17)  | 6832                  | ( 15)  |
| 都道府県              | 225.3            | (119)  | 11687                 | ( 83)  | 208.1            | (124)  | 10815                 | ( 88)  |
| 市町村               | 199.1            | (265)  | 11539                 | (198)  | 174.7            | (278)  | 10123                 | (208)  |
| 日赤                | 308.3            | ( 34)  | 8966                  | ( 32)  | 281.1            | ( 41)  | 8459                  | ( 38)  |
| 済生会               | 148.5            | ( 19)  | 7910                  | ( 11)  | 163.9            | ( 26)  | 7717                  | ( 18)  |
| 北海道社会事業協会         | 188.7            | ( 3)   | 13772                 | ( 2)   | 164.7            | ( 3)   | 9946                  | ( 2)   |
| 厚生連               | 281.6            | ( 40)  | 12897                 | ( 28)  | 229.0            | ( 44)  | 9955                  | ( 33)  |
| 国民健康保険団体<br>連合会   | —                | ( —)   | —                     | ( —)   | —                | ( —)   | —                     | ( —)   |
| 全国社会保険協会<br>連合会   | 124.4            | ( 18)  | 5653                  | ( 16)  | 179.5            | ( 21)  | 8923                  | ( 17)  |
| 厚生団               | 404.3            | ( 3)   | 36912                 | ( 2)   | 330.7            | ( 3)   | 31266                 | ( 2)   |
| 船員保険会             | 235.0            | ( 2)   | 16538                 | ( 1)   | 230.0            | ( 2)   | 16021                 | ( 1)   |
| 健康保険組合及び<br>その連合会 | 92.5             | ( 4)   | 4619                  | ( 4)   | 76.7             | ( 6)   | 4018                  | ( 6)   |
| 共済組合及び<br>その連合会   | 280.9            | ( 12)  | 12889                 | ( 7)   | 224.3            | ( 18)  | 11016                 | ( 12)  |
| 国民健康保険組合          | 40.0             | ( 1)   | —                     | ( —)   | 37.0             | ( 1)   | —                     | ( —)   |
| 公益法人              | 147.8            | ( 62)  | 10463                 | ( 43)  | 121.8            | ( 78)  | 8381                  | ( 57)  |
| 医療法人              | 77.4             | (413)  | 10098                 | (263)  | 69.4             | (597)  | 9040                  | (399)  |
| 学校法人              | 442.7            | ( 47)  | 8825                  | ( 41)  | 391.2            | ( 49)  | 8060                  | ( 41)  |
| 会社                | 224.0            | ( 14)  | 13500                 | ( 10)  | 200.9            | ( 16)  | 13530                 | ( 13)  |
| その他の法人            | 158.0            | ( 59)  | 10852                 | ( 45)  | 147.1            | ( 73)  | 10662                 | ( 56)  |
| 個人                | 61.5             | ( 47)  | 10492                 | ( 32)  | 92.6             | ( 66)  | 9299                  | ( 43)  |
| 無回答               | 56.9             | ( 14)  | 3665                  | ( 6)   | 56.5             | ( 20)  | 3302                  | ( 8)   |

※予算の記入があった病院のみ

\*\*実績額の記入があった病院のみ

第187表 設置主体・看護部図書費（1999年度予算・1998年度実績）（平均）

|                          | 1999 年 度 予 算 ※    |                       | 1998 年 度 実 績 ※※   |                       |
|--------------------------|-------------------|-----------------------|-------------------|-----------------------|
|                          | 1病院平均<br>(回答病院数)  | 看護職員1人当り平均<br>(回答病院数) | 1病院平均<br>(回答病院数)  | 看護職員1人当り平均<br>(回答病院数) |
| 計                        | 万円<br>32.0 (1176) | 円<br>1989 ( 825)      | 万円<br>31.0 (1510) | 円<br>1882 (1076)      |
| 国 立 病 院                  | 21.1 ( 19)        | 1011 ( 17)            | 26.6 ( 27)        | 1396 ( 25)            |
| 国 立 療 養 所                | 12.0 ( 18)        | 947 ( 12)             | 9.9 ( 22)         | 693 ( 14)             |
| 国(文 部 省)                 | 38.4 ( 13)        | 880 ( 11)             | 54.0 ( 27)        | 1627 ( 23)            |
| 国(労働福祉事業団)               | 23.6 ( 15)        | 1181 ( 11)            | 25.3 ( 16)        | 1366 ( 12)            |
| 国(そ の 他)                 | 14.8 ( 10)        | 1326 ( 8)             | 13.4 ( 16)        | 1287 ( 13)            |
| 都 道 府 県                  | 55.0 ( 107)       | 2365 ( 78)            | 53.9 ( 114)       | 2471 ( 84)            |
| 市 町 村                    | 32.3 ( 249)       | 1785 ( 181)           | 24.6 ( 263)       | 1328 ( 189)           |
| 日 赤                      | 67.3 ( 32)        | 2153 ( 29)            | 29.1 ( 40)        | 894 ( 36)             |
| 済 生 会                    | 27.2 ( 17)        | 1480 ( 11)            | 34.1 ( 25)        | 1768 ( 18)            |
| 北海道社会事業協会                | 8.3 ( 3)          | 574 ( 2)              | 8.0 ( 3)          | 574 ( 2)              |
| 厚 生 連                    | 38.9 ( 36)        | 1967 ( 28)            | 29.3 ( 41)        | 1529 ( 33)            |
| 国民健康保険団体<br>連 合 会        | — ( —)            | — ( —)                | — ( —)            | — ( —)                |
| 全 国 社 会 保 険 協 会<br>連 合 会 | 30.4 ( 19)        | 1112 ( 16)            | 22.1 ( 22)        | 1154 ( 18)            |
| 厚 生 団                    | 96.0 ( 1)         | 7256 ( 1)             | 85.0 ( 1)         | 6425 ( 1)             |
| 船 員 保 険 会                | 25.0 ( 1)         | 1292 ( 1)             | 25.0 ( 1)         | 1292 ( 1)             |
| 健康保険組合及び<br>そ の 連 合 会    | 35.0 ( 5)         | 1595 ( 5)             | 35.8 ( 6)         | 1878 ( 6)             |
| 共 済 組 合 及 び<br>そ の 連 合 会 | 28.4 ( 11)        | 1161 ( 7)             | 18.5 ( 17)        | 847 ( 12)             |
| 国民健康保険組合                 | 10.0 ( 1)         | — ( —)                | 10.0 ( 1)         | — ( —)                |
| 公 益 法 人                  | 32.0 ( 56)        | 2299 ( 36)            | 32.4 ( 78)        | 2216 ( 55)            |
| 医 療 法 人                  | 22.9 ( 398)       | 3150 ( 255)           | 18.6 ( 577)       | 2542 ( 384)           |
| 学 校 法 人                  | 65.5 ( 41)        | 1189 ( 33)            | 45.9 ( 46)        | 1082 ( 37)            |
| 会 社                      | 28.9 ( 14)        | 1744 ( 10)            | 24.9 ( 15)        | 1510 ( 12)            |
| そ の 他 の 法 人              | 35.4 ( 50)        | 2008 ( 37)            | 75.1 ( 67)        | 5553 ( 49)            |
| 個 人                      | 20.8 ( 46)        | 4863 ( 29)            | 85.4 ( 67)        | 2882 ( 43)            |
| 無 回 答                    | 12.5 ( 14)        | 1025 ( 7)             | 13.8 ( 18)        | 695 ( 9)              |

※予算の記入があった病院のみ

※※実績額の記入があった病院のみ

第188表 業務上の危険の対処：結核

|               | 計               | 対応が必要な課題であることを認識しているか |             |               | 現在までに組織的な対策を講じているか |               |               | 今後組織的な取組みを進めるか |               |             |                |
|---------------|-----------------|-----------------------|-------------|---------------|--------------------|---------------|---------------|----------------|---------------|-------------|----------------|
|               |                 | している                  | 不十分         | 無回答           | 講じている              | 講じていない        | 無回答           | 進める            | 検討中           | 予定しない       | 無回答            |
| 計             | 2709<br>(100.0) | 2371<br>(87.5)        | 30<br>(1.1) | 308<br>(11.4) | 2117<br>(78.1)     | 281<br>(10.4) | 311<br>(11.5) | 1323<br>(48.8) | 263<br>(9.7)  | 53<br>(2.0) | 1070<br>(39.5) |
| 国立病院          | 71<br>(100.0)   | 65<br>(91.5)          | 1<br>(1.4)  | 5<br>(7.0)    | 66<br>(93.0)       | —<br>(—)      | 5<br>(7.0)    | 33<br>(46.5)   | 2<br>(2.8)    | 2<br>(2.8)  | 34<br>(47.9)   |
| 国立療養所         | 56<br>(100.0)   | 52<br>(92.9)          | 1<br>(1.8)  | 3<br>(5.4)    | 48<br>(85.7)       | 4<br>(7.1)    | 4<br>(7.1)    | 23<br>(41.1)   | 5<br>(8.9)    | 1<br>(1.8)  | 27<br>(48.2)   |
| 国(文部省)        | 48<br>(100.0)   | 46<br>(95.8)          | —<br>(—)    | 2<br>(4.2)    | 44<br>(91.7)       | 3<br>(6.3)    | 1<br>(2.1)    | 20<br>(41.7)   | 5<br>(10.4)   | 1<br>(2.1)  | 22<br>(45.8)   |
| 国(労働福祉事業団)    | 22<br>(100.0)   | 19<br>(86.4)          | 1<br>(4.5)  | 2<br>(9.1)    | 18<br>(81.8)       | 3<br>(13.6)   | 1<br>(4.5)    | 12<br>(54.5)   | 1<br>(4.5)    | 1<br>(4.5)  | 8<br>(36.4)    |
| 国(その他)        | 24<br>(100.0)   | 21<br>(87.5)          | —<br>(—)    | 3<br>(12.5)   | 20<br>(83.3)       | 2<br>(8.3)    | 2<br>(8.3)    | 13<br>(54.2)   | 1<br>(4.2)    | —<br>(—)    | 10<br>(41.7)   |
| 都道府県          | 174<br>(100.0)  | 157<br>(90.2)         | 1<br>(0.6)  | 16<br>(9.2)   | 132<br>(75.9)      | 23<br>(13.2)  | 19<br>(10.9)  | 76<br>(43.7)   | 21<br>(12.1)  | 3<br>(1.7)  | 74<br>(42.5)   |
| 市町村           | 405<br>(100.0)  | 349<br>(86.2)         | 2<br>(0.5)  | 54<br>(13.3)  | 321<br>(79.3)      | 38<br>(9.4)   | 46<br>(11.4)  | 210<br>(51.9)  | 33<br>(8.1)   | 11<br>(2.7) | 151<br>(37.3)  |
| 日赤            | 58<br>(100.0)   | 51<br>(87.9)          | —<br>(—)    | 7<br>(12.1)   | 52<br>(89.7)       | 2<br>(3.4)    | 4<br>(6.9)    | 31<br>(53.4)   | 3<br>(5.2)    | —<br>(—)    | 24<br>(41.4)   |
| 済生会           | 43<br>(100.0)   | 41<br>(95.3)          | —<br>(—)    | 2<br>(4.7)    | 36<br>(83.7)       | 5<br>(11.6)   | 2<br>(4.7)    | 21<br>(48.8)   | 5<br>(11.6)   | —<br>(—)    | 17<br>(39.5)   |
| 北海道社会事業協      | 4<br>(100.0)    | 4<br>(100.0)          | —<br>(—)    | —<br>(—)      | 4<br>(100.0)       | —<br>(—)      | —<br>(—)      | 2<br>(50.0)    | —<br>(—)      | 1<br>(25.0) | 1<br>(25.0)    |
| 厚生連           | 61<br>(100.0)   | 58<br>(95.1)          | —<br>(—)    | 3<br>(4.9)    | 46<br>(75.4)       | 10<br>(16.4)  | 5<br>(8.2)    | 36<br>(59.0)   | 3<br>(4.9)    | 1<br>(1.6)  | 21<br>(34.4)   |
| 国民健康保険団体連合会   | 1<br>(100.0)    | 1<br>(100.0)          | —<br>(—)    | —<br>(—)      | 1<br>(100.0)       | —<br>(—)      | —<br>(—)      | 1<br>(100.0)   | —<br>(—)      | —<br>(—)    | —<br>(—)       |
| 全国社会保険協会連合会   | 35<br>(100.0)   | 33<br>(94.3)          | 1<br>(2.9)  | 1<br>(2.9)    | 34<br>(97.1)       | —<br>(—)      | 1<br>(2.9)    | 18<br>(51.4)   | 1<br>(2.9)    | —<br>(—)    | 16<br>(45.7)   |
| 厚生団           | 3<br>(100.0)    | 2<br>(66.7)           | —<br>(—)    | 1<br>(33.3)   | 3<br>(100.0)       | —<br>(—)      | —<br>(—)      | 1<br>(33.3)    | 1<br>(33.3)   | —<br>(—)    | 1<br>(33.3)    |
| 船員保険会         | 3<br>(100.0)    | 1<br>(33.3)           | 1<br>(33.3) | 1<br>(33.3)   | 2<br>(66.7)        | —<br>(—)      | 1<br>(33.3)   | 1<br>(33.3)    | —<br>(—)      | —<br>(—)    | 2<br>(66.7)    |
| 健康保険組合及びその連合会 | 10<br>(100.0)   | 9<br>(90.0)           | —<br>(—)    | 1<br>(10.0)   | 9<br>(90.0)        | 1<br>(10.0)   | —<br>(—)      | 3<br>(30.0)    | 3<br>(30.0)   | —<br>(—)    | 4<br>(40.0)    |
| 共済組合及びその連合会   | 25<br>(100.0)   | 20<br>(80.0)          | 1<br>(4.0)  | 4<br>(16.0)   | 23<br>(92.0)       | 1<br>(4.0)    | 1<br>(4.0)    | 14<br>(56.0)   | —<br>(—)      | 1<br>(4.0)  | 10<br>(40.0)   |
| 国民健康保険組       | 1<br>(100.0)    | 1<br>(100.0)          | —<br>(—)    | —<br>(—)      | 1<br>(100.0)       | —<br>(—)      | —<br>(—)      | —<br>(—)       | —<br>(—)      | —<br>(—)    | 1<br>(100.0)   |
| 公益法人          | 130<br>(100.0)  | 114<br>(87.7)         | 1<br>(0.8)  | 15<br>(11.5)  | 103<br>(79.2)      | 12<br>(9.2)   | 15<br>(11.5)  | 63<br>(48.5)   | 14<br>(10.8)  | 2<br>(1.5)  | 51<br>(39.2)   |
| 医療法人          | 1155<br>(100.0) | 1002<br>(86.8)        | 19<br>(1.6) | 134<br>(11.6) | 869<br>(75.2)      | 133<br>(11.5) | 153<br>(13.2) | 572<br>(49.5)  | 121<br>(10.5) | 21<br>(1.8) | 441<br>(38.2)  |
| 学校法人          | 62<br>(100.0)   | 55<br>(88.7)          | —<br>(—)    | 7<br>(11.3)   | 54<br>(87.1)       | 1<br>(1.6)    | 7<br>(11.3)   | 27<br>(43.5)   | 4<br>(6.5)    | —<br>(—)    | 31<br>(50.0)   |
| 会社            | 24<br>(100.0)   | 22<br>(91.7)          | —<br>(—)    | 2<br>(8.3)    | 24<br>(100.0)      | —<br>(—)      | —<br>(—)      | 12<br>(50.0)   | 1<br>(4.2)    | —<br>(—)    | 11<br>(45.8)   |
| その他の法人        | 118<br>(100.0)  | 98<br>(83.1)          | —<br>(—)    | 20<br>(16.9)  | 89<br>(75.4)       | 13<br>(11.0)  | 16<br>(13.6)  | 56<br>(47.5)   | 13<br>(11.0)  | —<br>(—)    | 49<br>(41.5)   |
| 個人            | 139<br>(100.0)  | 121<br>(87.1)         | 1<br>(0.7)  | 17<br>(12.2)  | 94<br>(67.6)       | 26<br>(18.7)  | 19<br>(13.7)  | 66<br>(47.5)   | 21<br>(15.1)  | 8<br>(5.8)  | 44<br>(31.7)   |
| 無回答           | 37<br>(100.0)   | 29<br>(78.4)          | —<br>(—)    | 8<br>(21.6)   | 24<br>(64.9)       | 4<br>(10.8)   | 9<br>(24.3)   | 12<br>(32.4)   | 5<br>(13.5)   | —<br>(—)    | 20<br>(54.1)   |

第189表 業務上の危険の対処：HIV

|               | 計               | 対応が必要な課題であることを認識しているか |               |               | 現在までに組織的な対策を講じているか |               |               | 今後組織的な取組みを進めるか |               |               |                |
|---------------|-----------------|-----------------------|---------------|---------------|--------------------|---------------|---------------|----------------|---------------|---------------|----------------|
|               |                 | している                  | 不十分           | 無回答           | 講じている              | 講じていない        | 無回答           | 進める            | 検討中           | 予定なし          | 無回答            |
| 計             | 2709<br>(100.0) | 2139<br>(79.0)        | 232<br>(8.6)  | 338<br>(12.5) | 1415<br>(52.2)     | 877<br>(32.4) | 417<br>(15.4) | 844<br>(31.2)  | 422<br>(15.6) | 434<br>(16.0) | 1009<br>(37.2) |
| 国立病院          | 71<br>(100.0)   | 63<br>(88.7)          | 3<br>(4.2)    | 5<br>(7.0)    | 64<br>(90.1)       | 3<br>(4.2)    | 4<br>(5.6)    | 33<br>(46.5)   | 2<br>(2.8)    | 4<br>(5.6)    | 32<br>(45.1)   |
| 国立療養所         | 56<br>(100.0)   | 49<br>(87.5)          | 2<br>(3.6)    | 5<br>(8.9)    | 41<br>(73.2)       | 10<br>(17.9)  | 5<br>(8.9)    | 15<br>(26.8)   | 7<br>(12.5)   | 7<br>(12.5)   | 27<br>(48.2)   |
| 国(文部省)        | 48<br>(100.0)   | 46<br>(95.8)          | —<br>(—)      | 2<br>(4.2)    | 47<br>(97.9)       | —<br>(—)      | 1<br>(2.1)    | 19<br>(39.6)   | —<br>(—)      | 1<br>(2.1)    | 28<br>(58.3)   |
| 国(労働福祉事業団)    | 22<br>(100.0)   | 19<br>(86.4)          | 1<br>(4.5)    | 2<br>(9.1)    | 18<br>(81.8)       | 4<br>(18.2)   | —<br>(—)      | 7<br>(31.8)    | 2<br>(9.1)    | 1<br>(4.5)    | 12<br>(54.5)   |
| 国(その他)        | 24<br>(100.0)   | 21<br>(87.5)          | 1<br>(4.2)    | 2<br>(8.3)    | 18<br>(75.0)       | 5<br>(20.8)   | 1<br>(4.2)    | 8<br>(33.3)    | 5<br>(20.8)   | 1<br>(4.2)    | 10<br>(41.7)   |
| 都道府県          | 174<br>(100.0)  | 145<br>(83.3)         | 12<br>(6.9)   | 17<br>(9.8)   | 121<br>(69.5)      | 37<br>(21.3)  | 16<br>(9.2)   | 62<br>(35.6)   | 18<br>(10.3)  | 17<br>(9.8)   | 77<br>(44.3)   |
| 市町村           | 405<br>(100.0)  | 324<br>(80.0)         | 29<br>(7.2)   | 52<br>(12.8)  | 216<br>(53.3)      | 135<br>(33.3) | 54<br>(13.3)  | 130<br>(32.1)  | 66<br>(16.3)  | 65<br>(16.0)  | 144<br>(35.6)  |
| 日赤            | 58<br>(100.0)   | 48<br>(82.8)          | 3<br>(5.2)    | 7<br>(12.1)   | 45<br>(77.6)       | 8<br>(13.8)   | 5<br>(8.6)    | 27<br>(46.6)   | 4<br>(6.9)    | 5<br>(8.6)    | 22<br>(37.9)   |
| 済生会           | 43<br>(100.0)   | 36<br>(83.7)          | 5<br>(11.6)   | 2<br>(4.7)    | 27<br>(62.8)       | 11<br>(25.6)  | 5<br>(11.6)   | 16<br>(37.2)   | 6<br>(14.0)   | 5<br>(11.6)   | 16<br>(37.2)   |
| 北海道社会事業協      | 4<br>(100.0)    | 4<br>(100.0)          | —<br>(—)      | —<br>(—)      | 3<br>(75.0)        | 1<br>(25.0)   | —<br>(—)      | 1<br>(25.0)    | —<br>(—)      | 2<br>(50.0)   | 1<br>(25.0)    |
| 厚生連           | 61<br>(100.0)   | 57<br>(93.4)          | 1<br>(1.6)    | 3<br>(4.9)    | 36<br>(59.0)       | 17<br>(27.9)  | 8<br>(13.1)   | 21<br>(34.4)   | 7<br>(11.5)   | 8<br>(13.1)   | 25<br>(41.0)   |
| 国民健康保険団体連合会   | 1<br>(100.0)    | 1<br>(100.0)          | —<br>(—)      | —<br>(—)      | —<br>(—)           | 1<br>(100.0)  | —<br>(—)      | 1<br>(100.0)   | —<br>(—)      | —<br>(—)      | —<br>(—)       |
| 全国社会保険協会連合会   | 35<br>(100.0)   | 30<br>(85.7)          | 3<br>(8.6)    | 2<br>(5.7)    | 24<br>(68.6)       | 9<br>(25.7)   | 2<br>(5.7)    | 13<br>(37.1)   | 7<br>(20.0)   | 2<br>(5.7)    | 13<br>(37.1)   |
| 厚生団           | 3<br>(100.0)    | 3<br>(100.0)          | —<br>(—)      | —<br>(—)      | 1<br>(33.3)        | 2<br>(66.7)   | —<br>(—)      | —<br>(—)       | —<br>(—)      | 2<br>(66.7)   | 1<br>(33.3)    |
| 船員保険会         | 3<br>(100.0)    | 1<br>(33.3)           | 1<br>(33.3)   | 1<br>(33.3)   | 1<br>(33.3)        | 1<br>(33.3)   | 1<br>(33.3)   | 2<br>(66.7)    | —<br>(—)      | —<br>(—)      | 1<br>(33.3)    |
| 健康保険組合及びその連合会 | 10<br>(100.0)   | 9<br>(90.0)           | 1<br>(10.0)   | —<br>(—)      | 5<br>(50.0)        | 4<br>(40.0)   | 1<br>(10.0)   | 2<br>(20.0)    | 2<br>(20.0)   | 3<br>(30.0)   | 3<br>(30.0)    |
| 共済組合及びその連合会   | 25<br>(100.0)   | 21<br>(84.0)          | —<br>(—)      | 4<br>(16.0)   | 20<br>(80.0)       | 4<br>(16.0)   | 1<br>(4.0)    | 10<br>(40.0)   | 2<br>(8.0)    | 2<br>(8.0)    | 11<br>(44.0)   |
| 国民健康保険組       | 1<br>(100.0)    | 1<br>(100.0)          | —<br>(—)      | —<br>(—)      | —<br>(—)           | 1<br>(100.0)  | —<br>(—)      | —<br>(—)       | —<br>(—)      | —<br>(—)      | 1<br>(100.0)   |
| 公益法人          | 130<br>(100.0)  | 102<br>(78.5)         | 10<br>(7.7)   | 18<br>(13.8)  | 78<br>(60.0)       | 33<br>(25.4)  | 19<br>(14.6)  | 39<br>(30.0)   | 23<br>(17.7)  | 22<br>(16.9)  | 46<br>(35.4)   |
| 医療法人          | 1155<br>(100.0) | 882<br>(76.4)         | 121<br>(10.5) | 152<br>(13.2) | 472<br>(40.9)      | 459<br>(39.7) | 224<br>(19.4) | 325<br>(28.1)  | 216<br>(18.7) | 222<br>(19.2) | 392<br>(33.9)  |
| 学校法人          | 62<br>(100.0)   | 52<br>(83.9)          | 3<br>(4.8)    | 7<br>(11.3)   | 50<br>(80.6)       | 6<br>(9.7)    | 6<br>(9.7)    | 23<br>(37.1)   | 4<br>(6.5)    | 3<br>(4.8)    | 32<br>(51.6)   |
| 会社            | 24<br>(100.0)   | 22<br>(91.7)          | 1<br>(4.2)    | 1<br>(4.2)    | 15<br>(62.5)       | 8<br>(33.3)   | 1<br>(4.2)    | 7<br>(29.2)    | 5<br>(20.8)   | 5<br>(20.8)   | 7<br>(29.2)    |
| その他の法人        | 118<br>(100.0)  | 80<br>(67.8)          | 13<br>(11.0)  | 25<br>(21.2)  | 48<br>(40.7)       | 43<br>(36.4)  | 27<br>(22.9)  | 36<br>(30.5)   | 13<br>(11.0)  | 22<br>(18.6)  | 47<br>(39.8)   |
| 個人            | 139<br>(100.0)  | 98<br>(70.5)          | 21<br>(15.1)  | 20<br>(14.4)  | 47<br>(33.8)       | 65<br>(46.8)  | 27<br>(19.4)  | 38<br>(27.3)   | 29<br>(20.9)  | 31<br>(22.3)  | 41<br>(29.5)   |
| 無回答           | 37<br>(100.0)   | 25<br>(67.6)          | 1<br>(2.7)    | 11<br>(29.7)  | 18<br>(48.6)       | 10<br>(27.0)  | 9<br>(24.3)   | 9<br>(24.3)    | 4<br>(10.8)   | 4<br>(10.8)   | 20<br>(54.1)   |

第190表 業務上の危険の対処：肝炎

|               | 計               | 対応が必要な課題であることを認識しているか |             |               | 現在までに組織的な対策を講じているか |              |               | 今後組織的な取組みを進めるか |              |             |                |
|---------------|-----------------|-----------------------|-------------|---------------|--------------------|--------------|---------------|----------------|--------------|-------------|----------------|
|               |                 | している                  | 不十分         | 無回答           | 講じている              | 講じていない       | 無回答           | 進める            | 検討中          | 予定なし        | 無回答            |
| 計             | 2709<br>(100.0) | 2328<br>(85.9)        | 38<br>(1.4) | 343<br>(12.7) | 2238<br>(82.6)     | 145<br>(5.4) | 326<br>(12.0) | 1305<br>(48.2) | 114<br>(4.2) | 92<br>(3.4) | 1198<br>(44.2) |
| 国立病院          | 71<br>(100.0)   | 64<br>(90.1)          | 2<br>(2.8)  | 5<br>(7.0)    | 62<br>(87.3)       | 4<br>(5.6)   | 5<br>(7.0)    | 31<br>(43.7)   | 1<br>(1.4)   | 6<br>(8.5)  | 33<br>(46.5)   |
| 国立療養所         | 56<br>(100.0)   | 51<br>(91.1)          | 1<br>(1.8)  | 4<br>(7.1)    | 48<br>(85.7)       | 3<br>(5.4)   | 5<br>(8.9)    | 20<br>(35.7)   | 3<br>(5.4)   | 4<br>(7.1)  | 29<br>(51.8)   |
| 国(文部省)        | 48<br>(100.0)   | 46<br>(95.8)          | —<br>(—)    | 2<br>(4.2)    | 47<br>(97.9)       | —<br>(—)     | 1<br>(2.1)    | 39.6<br>(39.6) | —<br>(—)     | 1<br>(2.1)  | 28<br>(58.3)   |
| 国(労働福祉事業団)    | 22<br>(100.0)   | 20<br>(90.9)          | —<br>(—)    | 2<br>(9.1)    | 19<br>(86.4)       | 1<br>(4.5)   | 2<br>(9.1)    | 9<br>(40.9)    | —<br>(—)     | 1<br>(4.5)  | 12<br>(54.5)   |
| 国(その他)        | 24<br>(100.0)   | 20<br>(83.3)          | 2<br>(8.3)  | 2<br>(8.3)    | 20<br>(83.3)       | 2<br>(8.3)   | 2<br>(8.3)    | 10<br>(41.7)   | 2<br>(8.3)   | 1<br>(4.2)  | 11<br>(45.8)   |
| 都道府県          | 174<br>(100.0)  | 151<br>(86.8)         | 3<br>(1.7)  | 20<br>(11.5)  | 154<br>(88.5)      | 5<br>(2.9)   | 15<br>(8.6)   | 73<br>(42.0)   | 3<br>(1.7)   | 7<br>(4.0)  | 91<br>(52.3)   |
| 市町村           | 405<br>(100.0)  | 340<br>(84.0)         | 3<br>(0.7)  | 62<br>(15.3)  | 335<br>(82.7)      | 23<br>(5.7)  | 47<br>(11.6)  | 207<br>(51.1)  | 18<br>(4.4)  | 16<br>(4.0) | 164<br>(40.5)  |
| 日赤            | 58<br>(100.0)   | 49<br>(84.5)          | 2<br>(3.4)  | 7<br>(12.1)   | 54<br>(93.1)       | 1<br>(1.7)   | 3<br>(5.2)    | 32<br>(55.2)   | —<br>(—)     | 1<br>(1.7)  | 25<br>(43.1)   |
| 済生会           | 43<br>(100.0)   | 40<br>(93.0)          | 1<br>(2.3)  | 2<br>(4.7)    | 38<br>(88.4)       | 1<br>(2.3)   | 4<br>(9.3)    | 20<br>(46.5)   | 1<br>(2.3)   | —<br>(—)    | 22<br>(51.2)   |
| 北海道社会事業協      | 4<br>(100.0)    | 4<br>(100.0)          | —<br>(—)    | —<br>(—)      | 3<br>(75.0)        | 1<br>(25.0)  | —<br>(—)      | 2<br>(50.0)    | —<br>(—)     | 1<br>(25.0) | 1<br>(25.0)    |
| 厚生連           | 61<br>(100.0)   | 57<br>(93.4)          | 1<br>(1.6)  | 3<br>(4.9)    | 56<br>(91.8)       | 2<br>(3.3)   | 3<br>(4.9)    | 30<br>(49.2)   | 2<br>(3.3)   | 2<br>(3.3)  | 27<br>(44.3)   |
| 国民健康保険団体連合会   | 1<br>(100.0)    | 1<br>(100.0)          | —<br>(—)    | —<br>(—)      | 1<br>(100.0)       | —<br>(—)     | —<br>(—)      | 1<br>(100.0)   | —<br>(—)     | —<br>(—)    | —<br>(—)       |
| 全国社会保険協会連合会   | 35<br>(100.0)   | 33<br>(94.3)          | 1<br>(2.9)  | 1<br>(2.9)    | 34<br>(97.1)       | —<br>(—)     | 1<br>(2.9)    | 18<br>(51.4)   | 1<br>(2.9)   | —<br>(—)    | 16<br>(45.7)   |
| 厚生団           | 3<br>(100.0)    | 3<br>(100.0)          | —<br>(—)    | —<br>(—)      | 2<br>(66.7)        | 1<br>(33.3)  | —<br>(—)      | 1<br>(33.3)    | —<br>(—)     | 1<br>(33.3) | 1<br>(33.3)    |
| 船員保険会         | 3<br>(100.0)    | 1<br>(33.3)           | 1<br>(33.3) | 1<br>(33.3)   | 2<br>(66.7)        | —<br>(—)     | 1<br>(33.3)   | 1<br>(33.3)    | —<br>(—)     | —<br>(—)    | 2<br>(66.7)    |
| 健康保険組合及びその連合会 | 10<br>(100.0)   | 10<br>(100.0)         | —<br>(—)    | —<br>(—)      | 9<br>(90.0)        | —<br>(—)     | 1<br>(10.0)   | 4<br>(40.0)    | 2<br>(20.0)  | —<br>(—)    | 4<br>(40.0)    |
| 共済組合及びその連合会   | 25<br>(100.0)   | 20<br>(80.0)          | 1<br>(4.0)  | 4<br>(16.0)   | 22<br>(88.0)       | 2<br>(8.0)   | 1<br>(4.0)    | 13<br>(52.0)   | 1<br>(4.0)   | —<br>(—)    | 11<br>(44.0)   |
| 国民健康保険組       | 1<br>(100.0)    | 1<br>(100.0)          | —<br>(—)    | —<br>(—)      | 1<br>(100.0)       | —<br>(—)     | —<br>(—)      | —<br>(—)       | —<br>(—)     | —<br>(—)    | 1<br>(100.0)   |
| 公益法人          | 130<br>(100.0)  | 115<br>(88.5)         | —<br>(—)    | 15<br>(11.5)  | 104<br>(80.0)      | 6<br>(4.6)   | 20<br>(15.4)  | 63<br>(48.5)   | 6<br>(4.6)   | 4<br>(3.1)  | 57<br>(43.8)   |
| 医療法人          | 1155<br>(100.0) | 990<br>(85.7)         | 16<br>(1.4) | 149<br>(12.9) | 918<br>(79.5)      | 73<br>(6.3)  | 164<br>(14.2) | 574<br>(49.7)  | 58<br>(5.0)  | 34<br>(2.9) | 489<br>(42.3)  |
| 学校法人          | 62<br>(100.0)   | 55<br>(88.7)          | —<br>(—)    | 7<br>(11.3)   | 57<br>(91.9)       | 1<br>(1.6)   | 4<br>(6.5)    | 28<br>(45.2)   | —<br>(—)     | 1<br>(1.6)  | 33<br>(53.2)   |
| 会社            | 24<br>(100.0)   | 22<br>(91.7)          | —<br>(—)    | 2<br>(8.3)    | 24<br>(100.0)      | —<br>(—)     | —<br>(—)      | 12<br>(50.0)   | 1<br>(4.2)   | —<br>(—)    | 11<br>(45.8)   |
| その他の法人        | 118<br>(100.0)  | 92<br>(78.0)          | 1<br>(0.8)  | 25<br>(21.2)  | 93<br>(78.8)       | 5<br>(4.2)   | 20<br>(16.9)  | 56<br>(47.5)   | 4<br>(3.4)   | 3<br>(2.5)  | 55<br>(46.6)   |
| 個人            | 139<br>(100.0)  | 115<br>(82.7)         | 3<br>(2.2)  | 21<br>(15.1)  | 108<br>(77.7)      | 11<br>(7.9)  | 20<br>(14.4)  | 73<br>(52.5)   | 7<br>(5.0)   | 8<br>(5.8)  | 51<br>(36.7)   |
| 無回答           | 37<br>(100.0)   | 28<br>(75.7)          | —<br>(—)    | 9<br>(24.3)   | 27<br>(73.0)       | 3<br>(8.1)   | 7<br>(18.9)   | 8<br>(21.6)    | 4<br>(10.8)  | 1<br>(2.7)  | 24<br>(64.9)   |

第191表 業務上の危険の対処：ATL（成人T細胞白血病）

|               | 計               | 対応が必要な課題であることを認識しているか |               |               | 現在までに組織的な対策を講じているか |                |               | 今後組織的な取組みを進めるか |               |               |               |
|---------------|-----------------|-----------------------|---------------|---------------|--------------------|----------------|---------------|----------------|---------------|---------------|---------------|
|               |                 | している                  | 不十分           | 無回答           | 講じている              | 講じていない         | 無回答           | 進める            | 検討中           | 予定なし          | 無回答           |
| 計             | 2709<br>(100.0) | 1247<br>(46.0)        | 941<br>(34.7) | 521<br>(19.2) | 701<br>(25.9)      | 1352<br>(49.9) | 656<br>(24.2) | 468<br>(17.3)  | 344<br>(12.7) | 903<br>(33.3) | 994<br>(36.7) |
| 国立病院          | 71<br>(100.0)   | 40<br>(56.3)          | 22<br>(31.0)  | 9<br>(12.7)   | 27<br>(38.0)       | 32<br>(45.1)   | 12<br>(16.9)  | 16<br>(22.5)   | 5<br>(7.0)    | 26<br>(36.6)  | 24<br>(33.8)  |
| 国立療養所         | 56<br>(100.0)   | 30<br>(53.6)          | 17<br>(30.4)  | 9<br>(16.1)   | 16<br>(28.6)       | 29<br>(51.8)   | 11<br>(19.6)  | 6<br>(10.7)    | 5<br>(8.9)    | 23<br>(41.1)  | 22<br>(39.3)  |
| 国(文部省)        | 48<br>(100.0)   | 33<br>(68.8)          | 12<br>(25.0)  | 3<br>(6.3)    | 30<br>(62.5)       | 14<br>(29.2)   | 4<br>(8.3)    | 12<br>(25.0)   | 5<br>(10.4)   | 9<br>(18.8)   | 22<br>(45.8)  |
| 国(労働福祉事業団)    | 22<br>(100.0)   | 14<br>(63.6)          | 7<br>(31.8)   | 1<br>(4.5)    | 4<br>(18.2)        | 14<br>(63.6)   | 4<br>(18.2)   | 7<br>(31.8)    | —<br>(—)      | 9<br>(40.9)   | 6<br>(27.3)   |
| 国(その他)        | 24<br>(100.0)   | 12<br>(50.0)          | 9<br>(37.5)   | 3<br>(12.5)   | 8<br>(33.3)        | 14<br>(58.3)   | 2<br>(8.3)    | 6<br>(25.0)    | 4<br>(16.7)   | 9<br>(37.5)   | 5<br>(20.8)   |
| 都道府県          | 174<br>(100.0)  | 91<br>(52.3)          | 53<br>(30.5)  | 30<br>(17.2)  | 61<br>(35.1)       | 78<br>(44.8)   | 35<br>(20.1)  | 28<br>(16.1)   | 13<br>(7.5)   | 61<br>(35.1)  | 72<br>(41.4)  |
| 市町村           | 405<br>(100.0)  | 200<br>(49.4)         | 129<br>(31.9) | 76<br>(18.8)  | 119<br>(29.4)      | 198<br>(48.9)  | 88<br>(21.7)  | 80<br>(19.8)   | 49<br>(12.1)  | 137<br>(33.8) | 139<br>(34.3) |
| 日赤            | 58<br>(100.0)   | 31<br>(53.4)          | 16<br>(27.6)  | 11<br>(19.0)  | 24<br>(41.4)       | 25<br>(43.1)   | 9<br>(15.5)   | 19<br>(32.8)   | 4<br>(6.9)    | 15<br>(25.9)  | 20<br>(34.5)  |
| 済生会           | 43<br>(100.0)   | 25<br>(58.1)          | 11<br>(25.6)  | 7<br>(16.3)   | 15<br>(34.9)       | 18<br>(41.9)   | 10<br>(23.3)  | 9<br>(20.9)    | 5<br>(11.6)   | 12<br>(27.9)  | 17<br>(39.5)  |
| 北海道社会事業協      | 4<br>(100.0)    | 1<br>(25.0)           | 3<br>(75.0)   | —<br>(—)      | —<br>(—)           | 4<br>(100.0)   | —<br>(—)      | 1<br>(25.0)    | —<br>(—)      | 3<br>(75.0)   | —<br>(—)      |
| 厚生連           | 61<br>(100.0)   | 42<br>(68.9)          | 15<br>(24.6)  | 4<br>(6.6)    | 18<br>(29.5)       | 35<br>(57.4)   | 8<br>(13.1)   | 14<br>(23.0)   | 8<br>(13.1)   | 21<br>(34.4)  | 18<br>(29.5)  |
| 国民健康保険団体連合会   | 1<br>(100.0)    | —<br>(—)              | 1<br>(100.0)  | —<br>(—)      | —<br>(—)           | 1<br>(100.0)   | —<br>(—)      | —<br>(—)       | —<br>(—)      | 1<br>(100.0)  | —<br>(—)      |
| 全国社会保険協会連合会   | 35<br>(100.0)   | 16<br>(45.7)          | 15<br>(42.9)  | 4<br>(11.4)   | 16<br>(45.7)       | 16<br>(45.7)   | 3<br>(8.6)    | 8<br>(22.9)    | 3<br>(8.6)    | 12<br>(34.3)  | 12<br>(34.3)  |
| 厚生団           | 3<br>(100.0)    | 1<br>(33.3)           | 2<br>(66.7)   | —<br>(—)      | —<br>(—)           | 3<br>(100.0)   | —<br>(—)      | —<br>(—)       | —<br>(—)      | 2<br>(66.7)   | 1<br>(33.3)   |
| 船員保険会         | 3<br>(100.0)    | 2<br>(66.7)           | —<br>(—)      | 1<br>(33.3)   | —<br>(—)           | 2<br>(66.7)    | 1<br>(33.3)   | —<br>(—)       | —<br>(—)      | 1<br>(33.3)   | 2<br>(66.7)   |
| 健康保険組合及びその連合会 | 10<br>(100.0)   | 4<br>(40.0)           | 6<br>(60.0)   | —<br>(—)      | 2<br>(20.0)        | 6<br>(60.0)    | 2<br>(20.0)   | 2<br>(20.0)    | —<br>(—)      | 5<br>(50.0)   | 3<br>(30.0)   |
| 共済組合及びその連合会   | 25<br>(100.0)   | 12<br>(48.0)          | 8<br>(32.0)   | 5<br>(20.0)   | 10<br>(40.0)       | 11<br>(44.0)   | 4<br>(16.0)   | 7<br>(28.0)    | 2<br>(8.0)    | 8<br>(32.0)   | 8<br>(32.0)   |
| 国民健康保険組       | 1<br>(100.0)    | 1<br>(100.0)          | —<br>(—)      | —<br>(—)      | —<br>(—)           | 1<br>(100.0)   | —<br>(—)      | —<br>(—)       | —<br>(—)      | —<br>(—)      | 1<br>(100.0)  |
| 公益法人          | 130<br>(100.0)  | 65<br>(50.0)          | 37<br>(28.5)  | 28<br>(21.5)  | 44<br>(33.8)       | 54<br>(41.5)   | 32<br>(24.6)  | 31<br>(23.8)   | 13<br>(10.0)  | 37<br>(28.5)  | 49<br>(37.7)  |
| 医療法人          | 1155<br>(100.0) | 463<br>(40.1)         | 446<br>(38.6) | 246<br>(21.3) | 217<br>(18.8)      | 607<br>(52.6)  | 331<br>(28.7) | 159<br>(13.8)  | 175<br>(15.2) | 389<br>(33.7) | 432<br>(37.4) |
| 学校法人          | 62<br>(100.0)   | 33<br>(53.2)          | 19<br>(30.6)  | 10<br>(16.1)  | 28<br>(45.2)       | 19<br>(30.6)   | 15<br>(24.2)  | 11<br>(17.7)   | 4<br>(6.5)    | 15<br>(24.2)  | 32<br>(51.6)  |
| 会社            | 24<br>(100.0)   | 14<br>(58.3)          | 9<br>(37.5)   | 1<br>(4.2)    | 9<br>(37.5)        | 13<br>(54.2)   | 2<br>(8.3)    | 4<br>(16.7)    | 7<br>(29.2)   | 4<br>(16.7)   | 9<br>(37.5)   |
| その他の法人        | 118<br>(100.0)  | 47<br>(39.8)          | 42<br>(35.6)  | 29<br>(24.6)  | 22<br>(18.6)       | 61<br>(51.7)   | 35<br>(29.7)  | 18<br>(15.3)   | 18<br>(15.3)  | 42<br>(35.6)  | 40<br>(33.9)  |
| 個人            | 139<br>(100.0)  | 51<br>(36.7)          | 54<br>(38.8)  | 34<br>(24.5)  | 21<br>(15.1)       | 83<br>(59.7)   | 35<br>(25.2)  | 25<br>(18.0)   | 20<br>(14.4)  | 54<br>(38.8)  | 40<br>(28.8)  |
| 無回答           | 37<br>(100.0)   | 19<br>(51.4)          | 8<br>(21.6)   | 10<br>(27.0)  | 10<br>(27.0)       | 14<br>(37.8)   | 13<br>(35.1)  | 5<br>(13.5)    | 4<br>(10.8)   | 8<br>(21.6)   | 20<br>(54.1)  |

第192表 業務上の危険の対処：腸管出血性大腸菌O157

|               | 計               | 対応が必要な課題であることを認識しているか |             |               | 現在までに組織的な対策を講じているか |               |               | 今後組織的な取組みを進めるか |              |              |                |
|---------------|-----------------|-----------------------|-------------|---------------|--------------------|---------------|---------------|----------------|--------------|--------------|----------------|
|               |                 | している                  | 不十分         | 無回答           | 講じている              | 講じていない        | 無回答           | 進める            | 検討中          | 予定なし         | 無回答            |
| 計             | 2709<br>(100.0) | 2258<br>(83.4)        | 77<br>(2.8) | 374<br>(13.8) | 1973<br>(72.8)     | 321<br>(11.8) | 415<br>(15.3) | 1156<br>(42.7) | 212<br>(7.8) | 176<br>(6.5) | 1165<br>(43.0) |
| 国立病院          | 71<br>(100.0)   | 63<br>(88.7)          | 2<br>(2.8)  | 6<br>(8.5)    | 60<br>(84.5)       | 5<br>(7.0)    | 6<br>(8.5)    | 33<br>(46.5)   | 1<br>(1.4)   | 4<br>(5.6)   | 33<br>(46.5)   |
| 国立療養所         | 56<br>(100.0)   | 52<br>(92.9)          | —<br>(—)    | 4<br>(7.1)    | 48<br>(85.7)       | 3<br>(5.4)    | 5<br>(8.9)    | 19<br>(33.9)   | 2<br>(3.6)   | 5<br>(8.9)   | 30<br>(53.6)   |
| 国(文部省)        | 48<br>(100.0)   | 45<br>(93.8)          | 1<br>(2.1)  | 2<br>(4.2)    | 44<br>(91.7)       | 3<br>(6.3)    | 1<br>(2.1)    | 16<br>(33.3)   | 4<br>(8.3)   | 3<br>(6.3)   | 25<br>(52.1)   |
| 国(労働福祉事業団)    | 22<br>(100.0)   | 20<br>(90.9)          | —<br>(—)    | 2<br>(9.1)    | 22<br>(100.0)      | —<br>(—)      | —<br>(—)      | 10<br>(45.5)   | —<br>(—)     | —<br>(—)     | 12<br>(54.5)   |
| 国(その他)        | 24<br>(100.0)   | 20<br>(83.3)          | 1<br>(4.2)  | 3<br>(12.5)   | 18<br>(75.0)       | 4<br>(16.7)   | 2<br>(8.3)    | 12<br>(50.0)   | 1<br>(4.2)   | 1<br>(4.2)   | 10<br>(41.7)   |
| 都道府県          | 174<br>(100.0)  | 147<br>(84.5)         | 4<br>(2.3)  | 23<br>(13.2)  | 136<br>(78.2)      | 17<br>(9.8)   | 21<br>(12.1)  | 66<br>(37.9)   | 9<br>(5.2)   | 10<br>(5.7)  | 89<br>(51.1)   |
| 市町村           | 405<br>(100.0)  | 342<br>(84.4)         | 9<br>(2.2)  | 54<br>(13.3)  | 292<br>(72.1)      | 61<br>(15.1)  | 52<br>(12.8)  | 183<br>(45.2)  | 37<br>(9.1)  | 29<br>(7.2)  | 156<br>(38.5)  |
| 日赤            | 58<br>(100.0)   | 50<br>(86.2)          | —<br>(—)    | 8<br>(13.8)   | 47<br>(81.0)       | 6<br>(10.3)   | 5<br>(8.6)    | 27<br>(46.6)   | 3<br>(5.2)   | 2<br>(3.4)   | 26<br>(44.8)   |
| 済生会           | 43<br>(100.0)   | 39<br>(90.7)          | 1<br>(2.3)  | 3<br>(7.0)    | 32<br>(74.4)       | 5<br>(11.6)   | 6<br>(14.0)   | 19<br>(44.2)   | 1<br>(2.3)   | 4<br>(9.3)   | 19<br>(44.2)   |
| 北海道社会事業協      | 4<br>(100.0)    | 4<br>(100.0)          | —<br>(—)    | —<br>(—)      | 3<br>(75.0)        | —<br>(—)      | 1<br>(25.0)   | 2<br>(50.0)    | —<br>(—)     | 1<br>(25.0)  | 1<br>(25.0)    |
| 厚生連           | 61<br>(100.0)   | 57<br>(93.4)          | 1<br>(1.6)  | 3<br>(4.9)    | 47<br>(77.0)       | 9<br>(14.8)   | 5<br>(8.2)    | 26<br>(42.6)   | 3<br>(4.9)   | 5<br>(8.2)   | 27<br>(44.3)   |
| 国民健康保険団体連合会   | 1<br>(100.0)    | 1<br>(100.0)          | —<br>(—)    | —<br>(—)      | —<br>(—)           | 1<br>(100.0)  | —<br>(—)      | —<br>(—)       | —<br>(—)     | 1<br>(100.0) | —<br>(—)       |
| 全国社会保険協会連合会   | 35<br>(100.0)   | 31<br>(88.6)          | 1<br>(2.9)  | 3<br>(8.6)    | 31<br>(88.6)       | 1<br>(2.9)    | 3<br>(8.6)    | 15<br>(42.9)   | 3<br>(8.6)   | —<br>(—)     | 17<br>(48.6)   |
| 厚生団           | 3<br>(100.0)    | 1<br>(33.3)           | 1<br>(33.3) | 1<br>(33.3)   | 1<br>(33.3)        | 1<br>(33.3)   | 1<br>(33.3)   | —<br>(—)       | 1<br>(33.3)  | 1<br>(33.3)  | 1<br>(33.3)    |
| 船員保険会         | 3<br>(100.0)    | 1<br>(33.3)           | 1<br>(33.3) | 1<br>(33.3)   | 2<br>(66.7)        | —<br>(—)      | 1<br>(33.3)   | 1<br>(33.3)    | —<br>(—)     | —<br>(—)     | 2<br>(66.7)    |
| 健康保険組合及びその連合会 | 10<br>(100.0)   | 9<br>(90.0)           | 1<br>(10.0) | —<br>(—)      | 5<br>(50.0)        | 4<br>(40.0)   | 1<br>(10.0)   | 4<br>(40.0)    | —<br>(—)     | 2<br>(20.0)  | 4<br>(40.0)    |
| 共済組合及びその連合会   | 25<br>(100.0)   | 21<br>(84.0)          | —<br>(—)    | 4<br>(16.0)   | 23<br>(92.0)       | 1<br>(4.0)    | 1<br>(4.0)    | 13<br>(52.0)   | 1<br>(4.0)   | 1<br>(4.0)   | 10<br>(40.0)   |
| 国民健康保険組       | 1<br>(100.0)    | 1<br>(100.0)          | —<br>(—)    | —<br>(—)      | —<br>(—)           | —<br>(—)      | 1<br>(100.0)  | —<br>(—)       | —<br>(—)     | —<br>(—)     | 1<br>(100.0)   |
| 公益法人          | 130<br>(100.0)  | 105<br>(80.8)         | 6<br>(4.6)  | 19<br>(14.6)  | 97<br>(74.6)       | 13<br>(10.0)  | 20<br>(15.4)  | 59<br>(45.4)   | 11<br>(8.5)  | 7<br>(5.4)   | 53<br>(40.8)   |
| 医療法人          | 1155<br>(100.0) | 939<br>(81.3)         | 35<br>(3.0) | 181<br>(15.7) | 794<br>(68.7)      | 142<br>(12.3) | 219<br>(19.0) | 496<br>(42.9)  | 108<br>(9.4) | 69<br>(6.0)  | 482<br>(41.7)  |
| 学校法人          | 62<br>(100.0)   | 53<br>(85.5)          | 2<br>(3.2)  | 7<br>(11.3)   | 49<br>(79.0)       | 6<br>(9.7)    | 7<br>(11.3)   | 22<br>(35.5)   | 5<br>(8.1)   | 4<br>(6.5)   | 31<br>(50.0)   |
| 会社            | 24<br>(100.0)   | 22<br>(91.7)          | —<br>(—)    | 2<br>(8.3)    | 20<br>(83.3)       | 1<br>(4.2)    | 3<br>(12.5)   | 12<br>(50.0)   | 2<br>(8.3)   | 1<br>(4.2)   | 9<br>(37.5)    |
| その他の法人        | 118<br>(100.0)  | 96<br>(81.4)          | 3<br>(2.5)  | 19<br>(16.1)  | 83<br>(70.3)       | 12<br>(10.2)  | 23<br>(19.5)  | 51<br>(43.2)   | 8<br>(6.8)   | 8<br>(6.8)   | 51<br>(43.2)   |
| 個人            | 139<br>(100.0)  | 112<br>(80.6)         | 7<br>(5.0)  | 20<br>(14.4)  | 97<br>(69.8)       | 21<br>(15.1)  | 21<br>(15.1)  | 60<br>(43.2)   | 11<br>(7.9)  | 16<br>(11.5) | 52<br>(37.4)   |
| 無回答           | 37<br>(100.0)   | 27<br>(73.0)          | 1<br>(2.7)  | 9<br>(24.3)   | 22<br>(59.5)       | 5<br>(13.5)   | 10<br>(27.0)  | 10<br>(27.0)   | 1<br>(2.7)   | 2<br>(5.4)   | 24<br>(64.9)   |



第193表 業務上の危険の対処：MRSA

|               | 計               | 対応が必要な課題であることを認識しているか |             |               | 現在までに組織的な対策を講じているか |             |               | 今後組織的な取組みを進めるか |             |             |                |
|---------------|-----------------|-----------------------|-------------|---------------|--------------------|-------------|---------------|----------------|-------------|-------------|----------------|
|               |                 | している                  | 不十分         | 無回答           | 講じている              | 講じていない      | 無回答           | 進める            | 検討中         | 予定しない       | 無回答            |
| 計             | 2709<br>(100.0) | 2375<br>(87.7)        | 12<br>(0.4) | 322<br>(11.9) | 2424<br>(89.5)     | 35<br>(1.3) | 250<br>(9.2)  | 1454<br>(53.7) | 45<br>(1.7) | 27<br>(1.0) | 1183<br>(43.7) |
| 国立病院          | 71<br>(100.0)   | 62<br>(87.3)          | 3<br>(4.2)  | 6<br>(8.5)    | 67<br>(94.4)       | 1<br>(1.4)  | 3<br>(4.2)    | 37<br>(52.1)   | —<br>(—)    | 1<br>(1.4)  | 33<br>(46.5)   |
| 国立療養所         | 56<br>(100.0)   | 53<br>(94.6)          | —<br>(—)    | 3<br>(5.4)    | 51<br>(91.1)       | 1<br>(1.8)  | 4<br>(7.1)    | 24<br>(42.9)   | 2<br>(3.6)  | 1<br>(1.8)  | 29<br>(51.8)   |
| 国(文部省)        | 48<br>(100.0)   | 46<br>(95.8)          | —<br>(—)    | 2<br>(4.2)    | 47<br>(97.9)       | —<br>(—)    | 1<br>(2.1)    | 20<br>(41.7)   | —<br>(—)    | —<br>(—)    | 28<br>(58.3)   |
| 国(労働福祉事業団)    | 22<br>(100.0)   | 20<br>(90.9)          | —<br>(—)    | 2<br>(9.1)    | 22<br>(100.0)      | —<br>(—)    | —<br>(—)      | 12<br>(54.5)   | —<br>(—)    | —<br>(—)    | 10<br>(45.5)   |
| 国(その他)        | 24<br>(100.0)   | 21<br>(87.5)          | —<br>(—)    | 3<br>(12.5)   | 23<br>(95.8)       | 1<br>(4.2)  | —<br>(—)      | 14<br>(58.3)   | —<br>(—)    | —<br>(—)    | 10<br>(41.7)   |
| 都道府県          | 174<br>(100.0)  | 153<br>(87.9)         | 1<br>(0.6)  | 20<br>(11.5)  | 156<br>(89.7)      | 3<br>(1.7)  | 15<br>(8.6)   | 76<br>(43.7)   | 4<br>(2.3)  | 4<br>(2.3)  | 90<br>(51.7)   |
| 市町村           | 405<br>(100.0)  | 349<br>(86.2)         | —<br>(—)    | 56<br>(13.8)  | 371<br>(91.6)      | 6<br>(1.5)  | 28<br>(6.9)   | 227<br>(56.0)  | 9<br>(2.2)  | 4<br>(1.0)  | 165<br>(40.7)  |
| 日赤            | 58<br>(100.0)   | 51<br>(87.9)          | 1<br>(1.7)  | 6<br>(10.3)   | 55<br>(94.8)       | —<br>(—)    | 3<br>(5.2)    | 29<br>(50.0)   | 1<br>(1.7)  | —<br>(—)    | 28<br>(48.3)   |
| 済生会           | 43<br>(100.0)   | 41<br>(95.3)          | —<br>(—)    | 2<br>(4.7)    | 41<br>(95.3)       | —<br>(—)    | 2<br>(4.7)    | 23<br>(53.5)   | —<br>(—)    | —<br>(—)    | 20<br>(46.5)   |
| 北海道社会事業協      | 4<br>(100.0)    | 4<br>(100.0)          | —<br>(—)    | —<br>(—)      | 4<br>(100.0)       | —<br>(—)    | —<br>(—)      | 3<br>(75.0)    | —<br>(—)    | —<br>(—)    | 1<br>(25.0)    |
| 厚生連           | 61<br>(100.0)   | 58<br>(95.1)          | —<br>(—)    | 3<br>(4.9)    | 57<br>(93.4)       | —<br>(—)    | 4<br>(6.6)    | 31<br>(50.8)   | 1<br>(1.6)  | —<br>(—)    | 29<br>(47.5)   |
| 国民健康保険団体連合会   | 1<br>(100.0)    | 1<br>(100.0)          | —<br>(—)    | —<br>(—)      | 1<br>(100.0)       | —<br>(—)    | —<br>(—)      | 1<br>(100.0)   | —<br>(—)    | —<br>(—)    | —<br>(—)       |
| 全国社会保険協会連合会   | 35<br>(100.0)   | 33<br>(94.3)          | 1<br>(2.9)  | 1<br>(2.9)    | 34<br>(97.1)       | —<br>(—)    | 1<br>(2.9)    | 19<br>(54.3)   | —<br>(—)    | —<br>(—)    | 16<br>(45.7)   |
| 厚生団           | 3<br>(100.0)    | 3<br>(100.0)          | —<br>(—)    | —<br>(—)      | 3<br>(100.0)       | —<br>(—)    | —<br>(—)      | 1<br>(33.3)    | 1<br>(33.3) | —<br>(—)    | 1<br>(33.3)    |
| 船員保険会         | 3<br>(100.0)    | 1<br>(33.3)           | 1<br>(33.3) | 1<br>(33.3)   | 2<br>(66.7)        | —<br>(—)    | 1<br>(33.3)   | 1<br>(33.3)    | —<br>(—)    | —<br>(—)    | 2<br>(66.7)    |
| 健康保険組合及びその連合会 | 10<br>(100.0)   | 9<br>(90.0)           | —<br>(—)    | 1<br>(10.0)   | 10<br>(100.0)      | —<br>(—)    | —<br>(—)      | 6<br>(60.0)    | —<br>(—)    | —<br>(—)    | 4<br>(40.0)    |
| 共済組合及びその連合会   | 25<br>(100.0)   | 21<br>(84.0)          | —<br>(—)    | 4<br>(16.0)   | 24<br>(96.0)       | —<br>(—)    | 1<br>(4.0)    | 14<br>(56.0)   | —<br>(—)    | —<br>(—)    | 11<br>(44.0)   |
| 国民健康保険組       | 1<br>(100.0)    | 1<br>(100.0)          | —<br>(—)    | —<br>(—)      | 1<br>(100.0)       | —<br>(—)    | —<br>(—)      | —<br>(—)       | —<br>(—)    | —<br>(—)    | 1<br>(100.0)   |
| 公益法人          | 130<br>(100.0)  | 113<br>(86.9)         | —<br>(—)    | 17<br>(13.1)  | 114<br>(87.7)      | 1<br>(0.8)  | 15<br>(11.5)  | 70<br>(53.8)   | 2<br>(1.5)  | 1<br>(0.8)  | 57<br>(43.8)   |
| 医療法人          | 1155<br>(100.0) | 1010<br>(87.4)        | 3<br>(0.3)  | 142<br>(12.3) | 1006<br>(87.1)     | 17<br>(1.5) | 132<br>(11.4) | 646<br>(55.9)  | 18<br>(1.6) | 10<br>(0.9) | 481<br>(41.6)  |
| 学校法人          | 62<br>(100.0)   | 55<br>(88.7)          | —<br>(—)    | 7<br>(11.3)   | 57<br>(91.9)       | —<br>(—)    | 5<br>(8.1)    | 28<br>(45.2)   | 2<br>(3.2)  | —<br>(—)    | 32<br>(51.6)   |
| 会社            | 24<br>(100.0)   | 22<br>(91.7)          | —<br>(—)    | 2<br>(8.3)    | 24<br>(100.0)      | —<br>(—)    | —<br>(—)      | 13<br>(54.2)   | —<br>(—)    | 1<br>(4.2)  | 10<br>(41.7)   |
| その他の法人        | 118<br>(100.0)  | 99<br>(83.9)          | —<br>(—)    | 19<br>(16.1)  | 103<br>(87.3)      | 1<br>(0.8)  | 14<br>(11.9)  | 62<br>(52.5)   | 2<br>(1.7)  | 1<br>(0.8)  | 53<br>(44.9)   |
| 個人            | 139<br>(100.0)  | 123<br>(88.5)         | 1<br>(0.7)  | 15<br>(10.8)  | 123<br>(88.5)      | 2<br>(1.4)  | 14<br>(10.1)  | 85<br>(61.2)   | 2<br>(1.4)  | 2<br>(1.4)  | 50<br>(36.0)   |
| 無回答           | 37<br>(100.0)   | 26<br>(70.3)          | 1<br>(2.7)  | 10<br>(27.0)  | 28<br>(75.7)       | 2<br>(5.4)  | 7<br>(18.9)   | 12<br>(32.4)   | 1<br>(2.7)  | 2<br>(5.4)  | 22<br>(59.5)   |

第194表 業務上の危険の対処：VRE（バンコマイシン耐性腸球菌）

|               | 計               | 対応が必要な課題であることを認識しているか |               |               | 現在までに組織的な対策を講じているか |               |               | 今後組織的な取組みを進めるか |               |               |                |
|---------------|-----------------|-----------------------|---------------|---------------|--------------------|---------------|---------------|----------------|---------------|---------------|----------------|
|               |                 | している                  | 不十分           | 無回答           | 講じている              | 講じていない        | 無回答           | 進める            | 検討中           | 予定なし          | 無回答            |
| 計             | 2709<br>(100.0) | 1991<br>(73.5)        | 300<br>(11.1) | 418<br>(15.4) | 1418<br>(52.3)     | 768<br>(28.3) | 523<br>(19.3) | 960<br>(35.4)  | 420<br>(15.5) | 279<br>(10.3) | 1050<br>(38.8) |
| 国立病院          | 71<br>(100.0)   | 57<br>(80.3)          | 8<br>(11.3)   | 6<br>(8.5)    | 50<br>(70.4)       | 17<br>(23.9)  | 4<br>(5.6)    | 28<br>(39.4)   | 10<br>(14.1)  | 7<br>(9.9)    | 26<br>(36.6)   |
| 国立療養所         | 56<br>(100.0)   | 44<br>(78.6)          | 7<br>(12.5)   | 5<br>(8.9)    | 33<br>(58.9)       | 16<br>(28.6)  | 7<br>(12.5)   | 19<br>(33.9)   | 6<br>(10.7)   | 6<br>(10.7)   | 25<br>(44.6)   |
| 国(文部省)        | 48<br>(100.0)   | 46<br>(95.8)          | 1<br>(2.1)    | 1<br>(2.1)    | 39<br>(81.3)       | 6<br>(12.5)   | 3<br>(6.3)    | 15<br>(31.3)   | 4<br>(8.3)    | 3<br>(6.3)    | 26<br>(54.2)   |
| 国(労働福祉事業団)    | 22<br>(100.0)   | 19<br>(86.4)          | 1<br>(4.5)    | 2<br>(9.1)    | 13<br>(59.1)       | 7<br>(31.8)   | 2<br>(9.1)    | 12<br>(54.5)   | 1<br>(4.5)    | 3<br>(13.6)   | 6<br>(27.3)    |
| 国(その他)        | 24<br>(100.0)   | 17<br>(70.8)          | 4<br>(16.7)   | 3<br>(12.5)   | 13<br>(54.2)       | 9<br>(37.5)   | 2<br>(8.3)    | 8<br>(33.3)    | 5<br>(20.8)   | 4<br>(16.7)   | 7<br>(29.2)    |
| 都道府県          | 174<br>(100.0)  | 132<br>(75.9)         | 19<br>(10.9)  | 23<br>(13.2)  | 93<br>(53.4)       | 50<br>(28.7)  | 31<br>(17.8)  | 56<br>(32.2)   | 22<br>(12.6)  | 20<br>(11.5)  | 76<br>(43.7)   |
| 市町村           | 405<br>(100.0)  | 298<br>(73.6)         | 42<br>(10.4)  | 65<br>(16.0)  | 212<br>(52.3)      | 126<br>(31.1) | 67<br>(16.5)  | 150<br>(37.0)  | 71<br>(17.5)  | 43<br>(10.6)  | 141<br>(34.8)  |
| 日赤            | 58<br>(100.0)   | 44<br>(75.9)          | 6<br>(10.3)   | 8<br>(13.8)   | 30<br>(51.7)       | 20<br>(34.5)  | 8<br>(13.8)   | 27<br>(46.6)   | 7<br>(12.1)   | 5<br>(8.6)    | 19<br>(32.8)   |
| 済生会           | 43<br>(100.0)   | 33<br>(76.7)          | 5<br>(11.6)   | 5<br>(11.6)   | 22<br>(51.2)       | 14<br>(32.6)  | 7<br>(16.3)   | 18<br>(41.9)   | 7<br>(16.3)   | 3<br>(7.0)    | 15<br>(34.9)   |
| 北海道社会事業協      | 4<br>(100.0)    | 3<br>(75.0)           | 1<br>(25.0)   | —<br>(—)      | 4<br>(100.0)       | —<br>(—)      | —<br>(—)      | 3<br>(75.0)    | —<br>(—)      | —<br>(—)      | 1<br>(25.0)    |
| 厚生連           | 61<br>(100.0)   | 52<br>(85.2)          | 6<br>(9.8)    | 3<br>(4.9)    | 34<br>(55.7)       | 20<br>(32.8)  | 7<br>(11.5)   | 23<br>(37.7)   | 11<br>(18.0)  | 4<br>(6.6)    | 23<br>(37.7)   |
| 国民健康保険団体連合会   | 1<br>(100.0)    | 1<br>(100.0)          | —<br>(—)      | —<br>(—)      | —<br>(—)           | 1<br>(100.0)  | —<br>(—)      | —<br>(—)       | —<br>(—)      | 1<br>(100.0)  | —<br>(—)       |
| 全国社会保険協会連合会   | 35<br>(100.0)   | 28<br>(80.0)          | 5<br>(14.3)   | 2<br>(5.7)    | 21<br>(60.0)       | 9<br>(25.7)   | 5<br>(14.3)   | 14<br>(40.0)   | 5<br>(14.3)   | 4<br>(11.4)   | 12<br>(34.3)   |
| 厚生団           | 3<br>(100.0)    | 3<br>(100.0)          | —<br>(—)      | —<br>(—)      | 2<br>(66.7)        | 1<br>(33.3)   | —<br>(—)      | 1<br>(33.3)    | —<br>(—)      | 1<br>(33.3)   | 1<br>(33.3)    |
| 船員保険会         | 3<br>(100.0)    | 1<br>(33.3)           | 1<br>(33.3)   | 1<br>(33.3)   | 1<br>(33.3)        | 1<br>(33.3)   | 1<br>(33.3)   | 1<br>(33.3)    | —<br>(—)      | —<br>(—)      | 2<br>(66.7)    |
| 健康保険組合及びその連合会 | 10<br>(100.0)   | 8<br>(80.0)           | 1<br>(10.0)   | 1<br>(10.0)   | 6<br>(60.0)        | 2<br>(20.0)   | 2<br>(20.0)   | 4<br>(40.0)    | —<br>(—)      | 2<br>(20.0)   | 4<br>(40.0)    |
| 共済組合及びその連合会   | 25<br>(100.0)   | 16<br>(64.0)          | 4<br>(16.0)   | 5<br>(20.0)   | 14<br>(56.0)       | 9<br>(36.0)   | 2<br>(8.0)    | 8<br>(32.0)    | 5<br>(20.0)   | 3<br>(12.0)   | 9<br>(36.0)    |
| 国民健康保険組       | 1<br>(100.0)    | 1<br>(100.0)          | —<br>(—)      | —<br>(—)      | —<br>(—)           | 1<br>(100.0)  | —<br>(—)      | —<br>(—)       | —<br>(—)      | —<br>(—)      | 1<br>(100.0)   |
| 公益法人          | 130<br>(100.0)  | 97<br>(74.6)          | 10<br>(7.7)   | 23<br>(17.7)  | 67<br>(51.5)       | 38<br>(29.2)  | 25<br>(19.2)  | 44<br>(33.8)   | 16<br>(12.3)  | 13<br>(10.0)  | 57<br>(43.8)   |
| 医療法人          | 1155<br>(100.0) | 835<br>(72.3)         | 129<br>(11.2) | 191<br>(16.5) | 583<br>(50.5)      | 312<br>(27.0) | 260<br>(22.5) | 405<br>(35.1)  | 190<br>(16.5) | 113<br>(9.8)  | 447<br>(38.7)  |
| 学校法人          | 62<br>(100.0)   | 51<br>(82.3)          | 4<br>(6.5)    | 7<br>(11.3)   | 38<br>(61.3)       | 10<br>(16.1)  | 14<br>(22.6)  | 23<br>(37.1)   | 10<br>(16.1)  | 1<br>(1.6)    | 28<br>(45.2)   |
| 会社            | 24<br>(100.0)   | 17<br>(70.8)          | 4<br>(16.7)   | 3<br>(12.5)   | 16<br>(66.7)       | 7<br>(29.2)   | 1<br>(4.2)    | 7<br>(29.2)    | 6<br>(25.0)   | 2<br>(8.3)    | 9<br>(37.5)    |
| その他の法人        | 118<br>(100.0)  | 73<br>(61.9)          | 21<br>(17.8)  | 24<br>(20.3)  | 42<br>(35.6)       | 44<br>(37.3)  | 32<br>(27.1)  | 35<br>(29.7)   | 17<br>(14.4)  | 22<br>(18.6)  | 44<br>(37.3)   |
| 個人            | 139<br>(100.0)  | 92<br>(66.2)          | 18<br>(12.9)  | 29<br>(20.9)  | 65<br>(46.8)       | 41<br>(29.5)  | 33<br>(23.7)  | 51<br>(36.7)   | 24<br>(17.3)  | 16<br>(11.5)  | 48<br>(34.5)   |
| 無回答           | 37<br>(100.0)   | 23<br>(62.2)          | 3<br>(8.1)    | 11<br>(29.7)  | 20<br>(54.1)       | 7<br>(18.9)   | 10<br>(27.0)  | 8<br>(21.6)    | 3<br>(8.1)    | 3<br>(8.1)    | 23<br>(62.2)   |

第195表 業務上の危険の対処：セラチア

|               | 計               | 対応が必要な課題であることを認識しているか |               |               | 現在までに組織的な対策を講じているか |                |               | 今後組織的な取組みを進めるか |               |               |                |
|---------------|-----------------|-----------------------|---------------|---------------|--------------------|----------------|---------------|----------------|---------------|---------------|----------------|
|               |                 | している                  | 不十分           | 無回答           | 講じている              | 講じていない         | 無回答           | 進める            | 検討中           | 予定なし          | 無回答            |
| 計             | 2709<br>(100.0) | 1273<br>(47.0)        | 885<br>(32.7) | 551<br>(20.3) | 706<br>(26.1)      | 1310<br>(48.4) | 693<br>(25.6) | 524<br>(19.3)  | 444<br>(16.4) | 733<br>(27.1) | 1008<br>(37.2) |
| 国立病院          | 71<br>(100.0)   | 41<br>(57.7)          | 24<br>(33.8)  | 6<br>(8.5)    | 28<br>(39.4)       | 32<br>(45.1)   | 11<br>(15.5)  | 20<br>(28.2)   | 7<br>(9.9)    | 20<br>(28.2)  | 24<br>(33.8)   |
| 国立療養所         | 56<br>(100.0)   | 31<br>(55.4)          | 16<br>(28.6)  | 9<br>(16.1)   | 17<br>(30.4)       | 30<br>(53.6)   | 9<br>(16.1)   | 10<br>(17.9)   | 3<br>(5.4)    | 21<br>(37.5)  | 22<br>(39.3)   |
| 国(文部省)        | 48<br>(100.0)   | 36<br>(75.0)          | 11<br>(22.9)  | 1<br>(2.1)    | 21<br>(43.8)       | 22<br>(45.8)   | 5<br>(10.4)   | 11<br>(22.9)   | 9<br>(18.8)   | 11<br>(22.9)  | 17<br>(35.4)   |
| 国(労働福祉事業団)    | 22<br>(100.0)   | 11<br>(50.0)          | 6<br>(27.3)   | 5<br>(22.7)   | 10<br>(45.5)       | 9<br>(40.9)    | 3<br>(13.6)   | 8<br>(36.4)    | 1<br>(4.5)    | 5<br>(22.7)   | 8<br>(36.4)    |
| 国(その他)        | 24<br>(100.0)   | 14<br>(58.3)          | 6<br>(25.0)   | 4<br>(16.7)   | 5<br>(20.8)        | 13<br>(54.2)   | 6<br>(25.0)   | 6<br>(25.0)    | 5<br>(20.8)   | 8<br>(33.3)   | 5<br>(20.8)    |
| 都道府県          | 174<br>(100.0)  | 89<br>(51.1)          | 51<br>(29.3)  | 34<br>(19.5)  | 55<br>(31.6)       | 76<br>(43.7)   | 43<br>(24.7)  | 32<br>(18.4)   | 20<br>(11.5)  | 50<br>(28.7)  | 72<br>(41.4)   |
| 市町村           | 405<br>(100.0)  | 195<br>(48.1)         | 139<br>(34.3) | 71<br>(17.5)  | 113<br>(27.9)      | 211<br>(52.1)  | 81<br>(20.0)  | 78<br>(19.3)   | 63<br>(15.6)  | 130<br>(32.1) | 134<br>(33.1)  |
| 日赤            | 58<br>(100.0)   | 29<br>(50.0)          | 16<br>(27.6)  | 13<br>(22.4)  | 19<br>(32.8)       | 24<br>(41.4)   | 15<br>(25.9)  | 15<br>(25.9)   | 10<br>(17.2)  | 14<br>(24.1)  | 19<br>(32.8)   |
| 済生会           | 43<br>(100.0)   | 22<br>(51.2)          | 11<br>(25.6)  | 10<br>(23.3)  | 9<br>(20.9)        | 18<br>(41.9)   | 16<br>(37.2)  | 10<br>(23.3)   | 7<br>(16.3)   | 10<br>(23.3)  | 16<br>(37.2)   |
| 北海道社会事業協      | 4<br>(100.0)    | 1<br>(25.0)           | 3<br>(75.0)   | —<br>(—)      | 1<br>(25.0)        | 3<br>(75.0)    | —<br>(—)      | 2<br>(50.0)    | —<br>(—)      | 2<br>(50.0)   | —<br>(—)       |
| 厚生連           | 61<br>(100.0)   | 36<br>(59.0)          | 15<br>(24.6)  | 10<br>(16.4)  | 19<br>(31.1)       | 28<br>(45.9)   | 14<br>(23.0)  | 12<br>(19.7)   | 8<br>(13.1)   | 16<br>(26.2)  | 25<br>(41.0)   |
| 国民健康保険団体連合会   | 1<br>(100.0)    | —<br>(—)              | 1<br>(100.0)  | —<br>(—)      | —<br>(—)           | 1<br>(100.0)   | —<br>(—)      | —<br>(—)       | —<br>(—)      | 1<br>(100.0)  | —<br>(—)       |
| 全国社会保険協会連合会   | 35<br>(100.0)   | 21<br>(60.0)          | 10<br>(28.6)  | 4<br>(11.4)   | 10<br>(28.6)       | 19<br>(54.3)   | 6<br>(17.1)   | 9<br>(25.7)    | 4<br>(11.4)   | 11<br>(31.4)  | 11<br>(31.4)   |
| 厚生団           | 3<br>(100.0)    | 2<br>(66.7)           | 1<br>(33.3)   | —<br>(—)      | 1<br>(33.3)        | 2<br>(66.7)    | —<br>(—)      | —<br>(—)       | —<br>(—)      | 2<br>(66.7)   | 1<br>(33.3)    |
| 船員保険会         | 3<br>(100.0)    | —<br>(—)              | 1<br>(33.3)   | 2<br>(66.7)   | —<br>(—)           | —<br>(—)       | 3<br>(100.0)  | —<br>(—)       | —<br>(—)      | —<br>(—)      | 3<br>(100.0)   |
| 健康保険組合及びその連合会 | 10<br>(100.0)   | 6<br>(60.0)           | 2<br>(20.0)   | 2<br>(20.0)   | 5<br>(50.0)        | 2<br>(20.0)    | 3<br>(30.0)   | 4<br>(40.0)    | 1<br>(10.0)   | 2<br>(20.0)   | 3<br>(30.0)    |
| 共済組合及びその連合会   | 25<br>(100.0)   | 11<br>(44.0)          | 8<br>(32.0)   | 6<br>(24.0)   | 6<br>(24.0)        | 15<br>(60.0)   | 4<br>(16.0)   | 5<br>(20.0)    | 6<br>(24.0)   | 8<br>(32.0)   | 6<br>(24.0)    |
| 国民健康保険組       | 1<br>(100.0)    | 1<br>(100.0)          | —<br>(—)      | —<br>(—)      | —<br>(—)           | 1<br>(100.0)   | —<br>(—)      | —<br>(—)       | —<br>(—)      | —<br>(—)      | 1<br>(100.0)   |
| 公益法人          | 130<br>(100.0)  | 70<br>(53.8)          | 33<br>(25.4)  | 27<br>(20.8)  | 38<br>(29.2)       | 58<br>(44.6)   | 34<br>(26.2)  | 32<br>(24.6)   | 21<br>(16.2)  | 26<br>(20.0)  | 51<br>(39.2)   |
| 医療法人          | 1155<br>(100.0) | 494<br>(42.8)         | 393<br>(34.0) | 268<br>(23.2) | 262<br>(22.7)      | 553<br>(47.9)  | 340<br>(29.4) | 202<br>(17.5)  | 219<br>(19.0) | 289<br>(25.0) | 445<br>(38.5)  |
| 学校法人          | 62<br>(100.0)   | 38<br>(61.3)          | 17<br>(27.4)  | 7<br>(11.3)   | 27<br>(43.5)       | 23<br>(37.1)   | 12<br>(19.4)  | 16<br>(25.8)   | 4<br>(6.5)    | 17<br>(27.4)  | 25<br>(40.3)   |
| 会社            | 24<br>(100.0)   | 11<br>(45.8)          | 11<br>(45.8)  | 2<br>(8.3)    | 4<br>(16.7)        | 18<br>(75.0)   | 2<br>(8.3)    | 2<br>(8.3)     | 10<br>(41.7)  | 5<br>(20.8)   | 7<br>(29.2)    |
| その他の法人        | 118<br>(100.0)  | 47<br>(39.8)          | 46<br>(39.0)  | 25<br>(21.2)  | 23<br>(19.5)       | 61<br>(51.7)   | 34<br>(28.8)  | 18<br>(15.3)   | 18<br>(15.3)  | 38<br>(32.2)  | 44<br>(37.3)   |
| 個人            | 139<br>(100.0)  | 55<br>(39.6)          | 50<br>(36.0)  | 34<br>(24.5)  | 26<br>(18.7)       | 75<br>(54.0)   | 38<br>(27.3)  | 29<br>(20.9)   | 23<br>(16.5)  | 39<br>(28.1)  | 48<br>(34.5)   |
| 無回答           | 37<br>(100.0)   | 12<br>(32.4)          | 14<br>(37.8)  | 11<br>(29.7)  | 7<br>(18.9)        | 16<br>(43.2)   | 14<br>(37.8)  | 3<br>(8.1)     | 5<br>(13.5)   | 8<br>(21.6)   | 21<br>(56.8)   |

第196表 業務上の危険の対処：水痘・麻疹・風疹・流行性耳下腺炎

|               | 計               | 対応が必要な課題であることを認識しているか |               |               | 現在までに組織的な対策を講じているか |               |               | 今後組織的な取組みを進めるか |               |               |                |
|---------------|-----------------|-----------------------|---------------|---------------|--------------------|---------------|---------------|----------------|---------------|---------------|----------------|
|               |                 | している                  | 不十分           | 無回答           | 講じている              | 講じていない        | 無回答           | 進める            | 検討中           | 予定しない         | 無回答            |
| 計             | 2709<br>(100.0) | 1893<br>(69.9)        | 372<br>(13.7) | 444<br>(16.4) | 1352<br>(49.9)     | 848<br>(31.3) | 509<br>(18.8) | 780<br>(28.8)  | 281<br>(10.4) | 576<br>(21.3) | 1072<br>(39.6) |
| 国立病院          | 71<br>(100.0)   | 56<br>(78.9)          | 9<br>(12.7)   | 6<br>(8.5)    | 47<br>(66.2)       | 18<br>(25.4)  | 6<br>(8.5)    | 27<br>(38.0)   | 3<br>(4.2)    | 12<br>(16.9)  | 29<br>(40.8)   |
| 国立療養所         | 56<br>(100.0)   | 42<br>(75.0)          | 8<br>(14.3)   | 6<br>(10.7)   | 34<br>(60.7)       | 17<br>(30.4)  | 5<br>(8.9)    | 13<br>(23.2)   | 2<br>(3.6)    | 15<br>(26.8)  | 26<br>(46.4)   |
| 国(文部省)        | 48<br>(100.0)   | 45<br>(93.8)          | 2<br>(4.2)    | 1<br>(2.1)    | 34<br>(70.8)       | 9<br>(18.8)   | 5<br>(10.4)   | 13<br>(27.1)   | 4<br>(8.3)    | 7<br>(14.6)   | 24<br>(50.0)   |
| 国(労働福祉事業団)    | 22<br>(100.0)   | 19<br>(86.4)          | 2<br>(9.1)    | 1<br>(4.5)    | 14<br>(63.6)       | 7<br>(31.8)   | 1<br>(4.5)    | 6<br>(27.3)    | —<br>(—)      | 7<br>(31.8)   | 9<br>(40.9)    |
| 国(その他)        | 24<br>(100.0)   | 19<br>(79.2)          | 2<br>(8.3)    | 3<br>(12.5)   | 17<br>(70.8)       | 5<br>(20.8)   | 2<br>(8.3)    | 9<br>(37.5)    | 2<br>(8.3)    | 5<br>(20.8)   | 8<br>(33.3)    |
| 都道府県          | 174<br>(100.0)  | 128<br>(73.6)         | 20<br>(11.5)  | 26<br>(14.9)  | 99<br>(56.9)       | 50<br>(28.7)  | 25<br>(14.4)  | 48<br>(27.6)   | 9<br>(5.2)    | 38<br>(21.8)  | 79<br>(45.4)   |
| 市町村           | 405<br>(100.0)  | 292<br>(72.1)         | 48<br>(11.9)  | 65<br>(16.0)  | 227<br>(56.0)      | 118<br>(29.1) | 60<br>(14.8)  | 137<br>(33.8)  | 39<br>(9.6)   | 84<br>(20.7)  | 145<br>(35.8)  |
| 日赤            | 58<br>(100.0)   | 44<br>(75.9)          | 8<br>(13.8)   | 6<br>(10.3)   | 40<br>(69.0)       | 14<br>(24.1)  | 4<br>(6.9)    | 19<br>(32.8)   | 2<br>(3.4)    | 12<br>(20.7)  | 25<br>(43.1)   |
| 済生会           | 43<br>(100.0)   | 33<br>(76.7)          | 7<br>(16.3)   | 3<br>(7.0)    | 28<br>(65.1)       | 8<br>(18.6)   | 7<br>(16.3)   | 13<br>(30.2)   | 4<br>(7.7)    | 8<br>(18.6)   | 20<br>(46.5)   |
| 北海道社会事業協      | 4<br>(100.0)    | 3<br>(75.0)           | 1<br>(25.0)   | —<br>(—)      | 4<br>(100.0)       | —<br>(—)      | —<br>(—)      | 2<br>(50.0)    | —<br>(—)      | 1<br>(25.0)   | 1<br>(25.0)    |
| 厚生連           | 61<br>(100.0)   | 54<br>(88.5)          | 4<br>(6.6)    | 3<br>(4.9)    | 39<br>(63.9)       | 15<br>(24.6)  | 7<br>(11.5)   | 26<br>(42.6)   | 5<br>(8.2)    | 9<br>(14.8)   | 21<br>(34.4)   |
| 国民健康保険団体連合会   | 1<br>(100.0)    | —<br>(—)              | 1<br>(100.0)  | —<br>(—)      | —<br>(—)           | 1<br>(100.0)  | —<br>(—)      | —<br>(—)       | —<br>(—)      | 1<br>(100.0)  | —<br>(—)       |
| 全国社会保険協会連合会   | 35<br>(100.0)   | 27<br>(77.1)          | 4<br>(11.4)   | 4<br>(11.4)   | 19<br>(54.3)       | 10<br>(28.6)  | 6<br>(17.1)   | 9<br>(25.7)    | 6<br>(17.1)   | 5<br>(14.3)   | 15<br>(42.9)   |
| 厚生団           | 3<br>(100.0)    | 2<br>(66.7)           | 1<br>(33.3)   | —<br>(—)      | —<br>(—)           | 3<br>(100.0)  | —<br>(—)      | —<br>(—)       | —<br>(—)      | 2<br>(66.7)   | 1<br>(33.3)    |
| 船員保険会         | 3<br>(100.0)    | 1<br>(33.3)           | 1<br>(33.3)   | 1<br>(33.3)   | 1<br>(33.3)        | 1<br>(33.3)   | 1<br>(33.3)   | 1<br>(33.3)    | —<br>(—)      | —<br>(—)      | 2<br>(66.7)    |
| 健康保険組合及びその連合会 | 10<br>(100.0)   | 9<br>(90.0)           | 1<br>(10.0)   | —<br>(—)      | 8<br>(80.0)        | 1<br>(10.0)   | 1<br>(10.0)   | 5<br>(50.0)    | —<br>(—)      | 2<br>(20.0)   | 3<br>(30.0)    |
| 共済組合及びその連合会   | 25<br>(100.0)   | 17<br>(68.0)          | 5<br>(20.0)   | 3<br>(12.0)   | 15<br>(60.0)       | 8<br>(32.0)   | 2<br>(8.0)    | 10<br>(40.0)   | 2<br>(8.0)    | 7<br>(28.0)   | 6<br>(24.0)    |
| 国民健康保険組       | 1<br>(100.0)    | 1<br>(100.0)          | —<br>(—)      | —<br>(—)      | —<br>(—)           | 1<br>(100.0)  | —<br>(—)      | —<br>(—)       | —<br>(—)      | —<br>(—)      | 1<br>(100.0)   |
| 公益法人          | 130<br>(100.0)  | 96<br>(73.8)          | 14<br>(10.8)  | 20<br>(15.4)  | 67<br>(51.5)       | 37<br>(28.5)  | 26<br>(20.0)  | 39<br>(30.0)   | 18<br>(13.8)  | 21<br>(16.2)  | 52<br>(40.0)   |
| 医療法人          | 1155<br>(100.0) | 743<br>(64.3)         | 190<br>(16.5) | 222<br>(19.2) | 473<br>(41.0)      | 408<br>(35.3) | 274<br>(23.7) | 295<br>(25.5)  | 139<br>(12.0) | 274<br>(23.7) | 447<br>(38.7)  |
| 学校法人          | 62<br>(100.0)   | 53<br>(85.5)          | —<br>(—)      | 9<br>(14.5)   | 43<br>(69.4)       | 10<br>(16.1)  | 9<br>(14.5)   | 19<br>(30.6)   | 5<br>(8.1)    | 6<br>(9.7)    | 32<br>(51.6)   |
| 会社            | 24<br>(100.0)   | 22<br>(91.7)          | 1<br>(4.2)    | 1<br>(4.2)    | 14<br>(58.3)       | 9<br>(37.5)   | 1<br>(4.2)    | 8<br>(33.3)    | 8<br>(33.3)   | 1<br>(4.2)    | 7<br>(29.2)    |
| その他の法人        | 118<br>(100.0)  | 75<br>(63.6)          | 21<br>(17.8)  | 22<br>(18.6)  | 61<br>(51.7)       | 36<br>(30.5)  | 21<br>(17.8)  | 35<br>(29.7)   | 12<br>(10.2)  | 21<br>(17.8)  | 50<br>(42.4)   |
| 個人            | 139<br>(100.0)  | 96<br>(69.1)          | 14<br>(10.1)  | 29<br>(20.9)  | 54<br>(38.8)       | 49<br>(35.3)  | 36<br>(25.9)  | 44<br>(31.7)   | 19<br>(13.7)  | 31<br>(22.3)  | 45<br>(32.4)   |
| 無回答           | 37<br>(100.0)   | 16<br>(43.2)          | 8<br>(21.6)   | 13<br>(35.1)  | 14<br>(37.8)       | 13<br>(35.1)  | 10<br>(27.0)  | 2<br>(5.4)     | 4<br>(10.8)   | 7<br>(18.9)   | 24<br>(64.9)   |

第197表 業務上の危険の対処：電離放射線の被曝

|               | 計               | 対応が必要な課題であることを認識しているか |               |               | 現在までに組織的な対策を講じているか |               |               | 今後組織的な取組みを進めるか |              |               |                |
|---------------|-----------------|-----------------------|---------------|---------------|--------------------|---------------|---------------|----------------|--------------|---------------|----------------|
|               |                 | している                  | 不十分           | 無回答           | 講じている              | 講じていない        | 無回答           | 進める            | 検討中          | 予定なし          | 無回答            |
| 計             | 2709<br>(100.0) | 1808<br>(66.7)        | 403<br>(14.9) | 498<br>(18.4) | 1532<br>(56.6)     | 585<br>(21.6) | 592<br>(21.9) | 844<br>(31.2)  | 206<br>(7.6) | 469<br>(17.3) | 1190<br>(43.9) |
| 国立病院          | 71<br>(100.0)   | 51<br>(71.8)          | 14<br>(19.7)  | 6<br>(8.5)    | 37<br>(52.1)       | 21<br>(29.6)  | 13<br>(18.3)  | 19<br>(26.8)   | 8<br>(11.3)  | 21<br>(29.6)  | 23<br>(32.4)   |
| 国立療養所         | 56<br>(100.0)   | 40<br>(71.4)          | 9<br>(16.1)   | 7<br>(12.5)   | 33<br>(58.9)       | 11<br>(19.6)  | 12<br>(21.4)  | 14<br>(25.0)   | 2<br>(3.6)   | 12<br>(21.4)  | 28<br>(50.0)   |
| 国(文部省)        | 48<br>(100.0)   | 43<br>(89.6)          | 1<br>(2.1)    | 4<br>(8.3)    | 40<br>(83.3)       | 2<br>(4.2)    | 6<br>(12.5)   | 16<br>(33.3)   | 1<br>(2.1)   | 4<br>(8.3)    | 27<br>(56.3)   |
| 国(労働福祉事業団)    | 22<br>(100.0)   | 18<br>(81.8)          | 1<br>(4.5)    | 3<br>(13.6)   | 17<br>(77.3)       | 5<br>(22.7)   | —<br>(—)      | 8<br>(36.4)    | 2<br>(9.1)   | 4<br>(18.2)   | 8<br>(36.4)    |
| 国(その他)        | 24<br>(100.0)   | 16<br>(66.7)          | 4<br>(16.7)   | 4<br>(16.7)   | 15<br>(62.5)       | 6<br>(25.0)   | 3<br>(12.5)   | 8<br>(33.3)    | 5<br>(20.8)  | 3<br>(12.5)   | 8<br>(33.3)    |
| 都道府県          | 174<br>(100.0)  | 130<br>(74.7)         | 15<br>(8.6)   | 29<br>(16.7)  | 111<br>(63.8)      | 26<br>(14.9)  | 37<br>(21.3)  | 47<br>(27.0)   | 9<br>(5.2)   | 25<br>(14.4)  | 93<br>(53.4)   |
| 市町村           | 405<br>(100.0)  | 282<br>(69.6)         | 55<br>(13.6)  | 68<br>(16.8)  | 251<br>(62.0)      | 82<br>(20.2)  | 72<br>(17.8)  | 139<br>(34.3)  | 26<br>(6.4)  | 78<br>(19.3)  | 162<br>(40.0)  |
| 日赤            | 58<br>(100.0)   | 46<br>(79.3)          | 7<br>(12.1)   | 5<br>(8.6)    | 41<br>(70.7)       | 10<br>(17.2)  | 7<br>(12.1)   | 21<br>(36.2)   | 3<br>(5.2)   | 8<br>(13.8)   | 26<br>(44.8)   |
| 済生会           | 43<br>(100.0)   | 30<br>(69.8)          | 8<br>(18.6)   | 5<br>(11.6)   | 21<br>(48.8)       | 12<br>(27.9)  | 10<br>(23.3)  | 13<br>(30.2)   | 6<br>(14.0)  | 6<br>(14.0)   | 18<br>(41.9)   |
| 北海道社会事業協      | 4<br>(100.0)    | 4<br>(100.0)          | —<br>(—)      | —<br>(—)      | 3<br>(75.0)        | 1<br>(25.0)   | —<br>(—)      | 2<br>(50.0)    | —<br>(—)     | 1<br>(25.0)   | 1<br>(25.0)    |
| 厚生連           | 61<br>(100.0)   | 44<br>(72.1)          | 10<br>(16.4)  | 7<br>(11.5)   | 37<br>(60.7)       | 14<br>(23.0)  | 10<br>(16.4)  | 21<br>(34.4)   | 3<br>(4.9)   | 9<br>(14.8)   | 28<br>(45.9)   |
| 国民健康保険団体連合会   | 1<br>(100.0)    | 1<br>(100.0)          | —<br>(—)      | —<br>(—)      | 1<br>(100.0)       | —<br>(—)      | —<br>(—)      | 1<br>(100.0)   | —<br>(—)     | —<br>(—)      | —<br>(—)       |
| 全国社会保険協会連合会   | 35<br>(100.0)   | 26<br>(74.3)          | 5<br>(14.3)   | 4<br>(11.4)   | 25<br>(71.4)       | 7<br>(20.0)   | 3<br>(8.6)    | 10<br>(28.6)   | 4<br>(11.4)  | 4<br>(11.4)   | 17<br>(48.6)   |
| 厚生団           | 3<br>(100.0)    | 3<br>(100.0)          | —<br>(—)      | —<br>(—)      | 2<br>(66.7)        | 1<br>(33.3)   | —<br>(—)      | —<br>(—)       | 1<br>(33.3)  | 1<br>(33.3)   | 1<br>(33.3)    |
| 船員保険会         | 3<br>(100.0)    | 1<br>(33.3)           | 1<br>(33.3)   | 1<br>(33.3)   | 1<br>(33.3)        | 1<br>(33.3)   | 1<br>(33.3)   | 1<br>(33.3)    | —<br>(—)     | —<br>(—)      | 2<br>(66.7)    |
| 健康保険組合及びその連合会 | 10<br>(100.0)   | 8<br>(80.0)           | 2<br>(20.0)   | —<br>(—)      | 6<br>(60.0)        | 3<br>(30.0)   | 1<br>(10.0)   | 4<br>(40.0)    | 2<br>(20.0)  | 1<br>(10.0)   | 3<br>(30.0)    |
| 共済組合及びその連合会   | 25<br>(100.0)   | 20<br>(80.0)          | 1<br>(4.0)    | 4<br>(16.0)   | 16<br>(64.0)       | 4<br>(16.0)   | 5<br>(20.0)   | 12<br>(48.0)   | 1<br>(4.0)   | 3<br>(12.0)   | 9<br>(36.0)    |
| 国民健康保険組       | 1<br>(100.0)    | 1<br>(100.0)          | —<br>(—)      | —<br>(—)      | 1<br>(100.0)       | —<br>(—)      | —<br>(—)      | —<br>(—)       | —<br>(—)     | —<br>(—)      | 1<br>(100.0)   |
| 公益法人          | 130<br>(100.0)  | 79<br>(60.8)          | 27<br>(20.8)  | 24<br>(18.5)  | 70<br>(53.8)       | 30<br>(23.1)  | 30<br>(23.1)  | 36<br>(27.7)   | 7<br>(5.4)   | 27<br>(20.8)  | 60<br>(46.2)   |
| 医療法人          | 1155<br>(100.0) | 710<br>(61.5)         | 194<br>(16.8) | 251<br>(21.7) | 572<br>(49.5)      | 281<br>(24.3) | 302<br>(26.1) | 346<br>(30.0)  | 97<br>(8.4)  | 216<br>(18.7) | 496<br>(42.9)  |
| 学校法人          | 62<br>(100.0)   | 47<br>(75.8)          | 6<br>(9.7)    | 9<br>(14.5)   | 48<br>(77.4)       | 7<br>(11.3)   | 7<br>(11.3)   | 21<br>(33.9)   | 3<br>(4.8)   | 5<br>(8.1)    | 33<br>(53.2)   |
| 会社            | 24<br>(100.0)   | 23<br>(95.8)          | —<br>(—)      | 1<br>(4.2)    | 22<br>(91.7)       | 1<br>(4.2)    | 1<br>(4.2)    | 13<br>(54.2)   | 1<br>(4.2)   | 1<br>(4.2)    | 9<br>(37.5)    |
| その他の法人        | 118<br>(100.0)  | 75<br>(63.6)          | 18<br>(15.3)  | 25<br>(21.2)  | 69<br>(58.5)       | 23<br>(19.5)  | 26<br>(22.0)  | 37<br>(31.4)   | 8<br>(6.8)   | 18<br>(15.3)  | 55<br>(46.6)   |
| 個人            | 139<br>(100.0)  | 89<br>(64.0)          | 18<br>(12.9)  | 32<br>(23.0)  | 72<br>(51.8)       | 32<br>(23.0)  | 35<br>(25.2)  | 47<br>(33.8)   | 15<br>(10.8) | 18<br>(12.9)  | 59<br>(42.4)   |
| 無回答           | 37<br>(100.0)   | 21<br>(56.8)          | 7<br>(18.9)   | 9<br>(24.3)   | 21<br>(56.8)       | 5<br>(13.5)   | 11<br>(29.7)  | 8<br>(21.6)    | 2<br>(5.4)   | 4<br>(10.8)   | 23<br>(62.2)   |

第198表 業務上の危険の対処：ゴム手袋等によるラテックスアレルギー

|               | 計               | 対応が必要な課題であることを認識しているか |               |               | 現在までに組織的な対策を講じているか |                |               | 今後組織的な取組みを進めるか |               |               |               |
|---------------|-----------------|-----------------------|---------------|---------------|--------------------|----------------|---------------|----------------|---------------|---------------|---------------|
|               |                 | している                  | 不十分           | 無回答           | 講じている              | 講じていない         | 無回答           | 進める            | 検討中           | 予定なし          | 無回答           |
| 計             | 2709<br>(100.0) | 1328<br>(49.0)        | 897<br>(33.1) | 484<br>(17.9) | 778<br>(28.7)      | 1298<br>(47.9) | 633<br>(23.4) | 477<br>(17.6)  | 447<br>(16.5) | 803<br>(29.6) | 982<br>(36.2) |
| 国立病院          | 71<br>(100.0)   | 37<br>(52.1)          | 27<br>(38.0)  | 7<br>(9.9)    | 21<br>(29.6)       | 39<br>(54.9)   | 11<br>(15.5)  | 10<br>(14.1)   | 14<br>(19.7)  | 26<br>(36.6)  | 21<br>(29.6)  |
| 国立療養所         | 56<br>(100.0)   | 32<br>(57.1)          | 17<br>(30.4)  | 7<br>(12.5)   | 16<br>(28.6)       | 30<br>(53.6)   | 10<br>(17.9)  | 13<br>(23.2)   | 4<br>(7.1)    | 19<br>(33.9)  | 20<br>(35.7)  |
| 国(文部省)        | 48<br>(100.0)   | 39<br>(81.3)          | 6<br>(12.5)   | 3<br>(6.3)    | 28<br>(58.3)       | 11<br>(22.9)   | 9<br>(18.8)   | 10<br>(20.8)   | 5<br>(10.4)   | 11<br>(22.9)  | 22<br>(45.8)  |
| 国(労働福祉事業団)    | 22<br>(100.0)   | 15<br>(68.2)          | 5<br>(22.7)   | 2<br>(9.1)    | 7<br>(31.8)        | 14<br>(63.6)   | 1<br>(4.5)    | 4<br>(18.2)    | 6<br>(27.3)   | 6<br>(27.3)   | 6<br>(27.3)   |
| 国(その他)        | 24<br>(100.0)   | 14<br>(58.3)          | 8<br>(33.3)   | 2<br>(8.3)    | 7<br>(29.2)        | 14<br>(58.3)   | 3<br>(12.5)   | 4<br>(16.7)    | 9<br>(37.5)   | 4<br>(16.7)   | 7<br>(29.2)   |
| 都道府県          | 174<br>(100.0)  | 97<br>(55.7)          | 48<br>(27.6)  | 29<br>(16.7)  | 54<br>(31.0)       | 77<br>(44.3)   | 43<br>(24.7)  | 30<br>(17.2)   | 19<br>(10.9)  | 57<br>(32.8)  | 68<br>(39.1)  |
| 市町村           | 405<br>(100.0)  | 215<br>(53.1)         | 130<br>(32.1) | 60<br>(14.8)  | 124<br>(30.6)      | 207<br>(51.1)  | 74<br>(18.3)  | 74<br>(18.3)   | 71<br>(17.5)  | 133<br>(32.8) | 127<br>(31.4) |
| 日赤            | 58<br>(100.0)   | 33<br>(56.9)          | 20<br>(34.5)  | 5<br>(8.6)    | 19<br>(32.8)       | 30<br>(51.7)   | 9<br>(15.5)   | 10<br>(17.2)   | 15<br>(25.9)  | 13<br>(22.4)  | 20<br>(34.5)  |
| 済生会           | 43<br>(100.0)   | 25<br>(58.1)          | 16<br>(37.2)  | 2<br>(4.7)    | 14<br>(32.6)       | 24<br>(55.8)   | 5<br>(11.6)   | 7<br>(16.3)    | 9<br>(20.9)   | 13<br>(30.2)  | 14<br>(32.6)  |
| 北海道社会事業協      | 4<br>(100.0)    | 3<br>(75.0)           | 1<br>(25.0)   | —<br>(—)      | 2<br>(50.0)        | 2<br>(50.0)    | —<br>(—)      | 1<br>(25.0)    | —<br>(—)      | 2<br>(50.0)   | 1<br>(25.0)   |
| 厚生連           | 61<br>(100.0)   | 38<br>(62.3)          | 18<br>(29.5)  | 5<br>(8.2)    | 22<br>(36.1)       | 29<br>(47.5)   | 10<br>(16.4)  | 15<br>(24.6)   | 11<br>(18.0)  | 15<br>(24.6)  | 20<br>(32.8)  |
| 国民健康保険団体連合会   | 1<br>(100.0)    | —<br>(—)              | 1<br>(100.0)  | —<br>(—)      | —<br>(—)           | 1<br>(100.0)   | —<br>(—)      | —<br>(—)       | —<br>(—)      | 1<br>(100.0)  | —<br>(—)      |
| 全国社会保険協会連合会   | 35<br>(100.0)   | 18<br>(51.4)          | 14<br>(40.0)  | 3<br>(8.6)    | 11<br>(31.4)       | 18<br>(51.4)   | 6<br>(17.1)   | 7<br>(20.0)    | 6<br>(17.1)   | 12<br>(34.3)  | 10<br>(28.6)  |
| 厚生団           | 3<br>(100.0)    | 2<br>(66.7)           | —<br>(—)      | 1<br>(33.3)   | —<br>(—)           | 2<br>(66.7)    | 1<br>(33.3)   | —<br>(—)       | —<br>(—)      | 1<br>(33.3)   | 2<br>(66.7)   |
| 船員保険会         | 3<br>(100.0)    | 3<br>(100.0)          | —<br>(—)      | —<br>(—)      | —<br>(—)           | 2<br>(66.7)    | 1<br>(33.3)   | 1<br>(33.3)    | 1<br>(33.3)   | —<br>(—)      | 1<br>(33.3)   |
| 健康保険組合及びその連合会 | 10<br>(100.0)   | 8<br>(80.0)           | 2<br>(20.0)   | —<br>(—)      | 4<br>(40.0)        | 4<br>(40.0)    | 2<br>(20.0)   | 4<br>(40.0)    | 2<br>(20.0)   | 1<br>(10.0)   | 3<br>(30.0)   |
| 共済組合及びその連合会   | 25<br>(100.0)   | 11<br>(44.0)          | 9<br>(36.0)   | 5<br>(20.0)   | 5<br>(20.0)        | 14<br>(56.0)   | 6<br>(24.0)   | 5<br>(20.0)    | 8<br>(32.0)   | 6<br>(24.0)   | 6<br>(24.0)   |
| 国民健康保険組       | 1<br>(100.0)    | 1<br>(100.0)          | —<br>(—)      | —<br>(—)      | 1<br>(100.0)       | —<br>(—)       | —<br>(—)      | —<br>(—)       | —<br>(—)      | —<br>(—)      | 1<br>(100.0)  |
| 公益法人          | 130<br>(100.0)  | 64<br>(49.2)          | 38<br>(29.2)  | 28<br>(21.5)  | 40<br>(30.8)       | 58<br>(44.6)   | 32<br>(24.6)  | 23<br>(17.7)   | 14<br>(10.8)  | 42<br>(32.3)  | 51<br>(39.2)  |
| 医療法人          | 1155<br>(100.0) | 495<br>(42.9)         | 412<br>(35.7) | 248<br>(21.5) | 291<br>(25.2)      | 548<br>(47.4)  | 316<br>(27.4) | 189<br>(16.4)  | 197<br>(17.1) | 332<br>(28.7) | 437<br>(37.8) |
| 学校法人          | 62<br>(100.0)   | 43<br>(69.4)          | 12<br>(19.4)  | 7<br>(11.3)   | 27<br>(43.5)       | 25<br>(40.3)   | 10<br>(16.1)  | 16<br>(25.8)   | 14<br>(22.6)  | 8<br>(12.9)   | 24<br>(38.7)  |
| 会社            | 24<br>(100.0)   | 15<br>(62.5)          | 9<br>(37.5)   | —<br>(—)      | 10<br>(41.7)       | 12<br>(50.0)   | 2<br>(8.3)    | 4<br>(16.7)    | 4<br>(16.7)   | 10<br>(41.7)  | 6<br>(25.0)   |
| その他の法人        | 118<br>(100.0)  | 47<br>(39.8)          | 45<br>(38.1)  | 26<br>(22.0)  | 32<br>(27.1)       | 57<br>(48.3)   | 29<br>(24.6)  | 27<br>(22.9)   | 8<br>(6.8)    | 40<br>(33.9)  | 43<br>(36.4)  |
| 個人            | 139<br>(100.0)  | 57<br>(41.0)          | 48<br>(34.5)  | 34<br>(24.5)  | 33<br>(23.7)       | 68<br>(48.9)   | 38<br>(27.3)  | 21<br>(15.1)   | 24<br>(17.3)  | 43<br>(30.9)  | 51<br>(36.7)  |
| 無回答           | 37<br>(100.0)   | 16<br>(43.2)          | 11<br>(29.7)  | 10<br>(27.0)  | 10<br>(27.0)       | 12<br>(32.4)   | 15<br>(40.5)  | 2<br>(5.4)     | 6<br>(16.2)   | 8<br>(21.6)   | 21<br>(56.8)  |

第199表 業務上の危険の対処：殺菌用紫外線の被曝

|               | 計               | 対応が必要な課題であることを認識しているか |                |               | 現在までに組織的な対策を講じているか |                |               | 今後組織的な取組みを進めるか |               |               |               |
|---------------|-----------------|-----------------------|----------------|---------------|--------------------|----------------|---------------|----------------|---------------|---------------|---------------|
|               |                 | している                  | 不十分            | 無回答           | 講じている              | 講じていない         | 無回答           | 進める            | 検討中           | 予定しない         | 無回答           |
| 計             | 2709<br>(100.0) | 1134<br>(41.9)        | 1017<br>(37.5) | 558<br>(20.6) | 654<br>(24.1)      | 1332<br>(49.2) | 723<br>(26.7) | 417<br>(15.4)  | 328<br>(12.1) | 972<br>(35.9) | 992<br>(36.6) |
| 国立病院          | 71<br>(100.0)   | 30<br>(42.3)          | 33<br>(46.5)   | 8<br>(11.3)   | 17<br>(23.9)       | 41<br>(57.7)   | 13<br>(18.3)  | 10<br>(14.1)   | 10<br>(14.1)  | 30<br>(42.3)  | 21<br>(29.6)  |
| 国立療養所         | 56<br>(100.0)   | 30<br>(53.6)          | 19<br>(33.9)   | 7<br>(12.5)   | 20<br>(35.7)       | 26<br>(46.4)   | 10<br>(17.9)  | 12<br>(21.4)   | 6<br>(10.7)   | 18<br>(32.1)  | 20<br>(35.7)  |
| 国(文部省)        | 48<br>(100.0)   | 34<br>(70.8)          | 11<br>(22.9)   | 3<br>(6.3)    | 21<br>(43.8)       | 16<br>(33.3)   | 11<br>(22.9)  | 8<br>(16.7)    | 3<br>(6.3)    | 15<br>(31.3)  | 22<br>(45.8)  |
| 国(労働福祉事業団)    | 22<br>(100.0)   | 15<br>(68.2)          | 5<br>(22.7)    | 2<br>(9.1)    | 12<br>(54.5)       | 9<br>(40.9)    | 1<br>(4.5)    | 8<br>(36.4)    | 2<br>(9.1)    | 5<br>(22.7)   | 7<br>(31.8)   |
| 国(その他)        | 24<br>(100.0)   | 11<br>(45.8)          | 8<br>(33.3)    | 5<br>(20.8)   | 4<br>(16.7)        | 16<br>(66.7)   | 4<br>(16.7)   | 3<br>(12.5)    | 6<br>(25.0)   | 10<br>(41.7)  | 5<br>(20.8)   |
| 都道府県          | 174<br>(100.0)  | 87<br>(50.0)          | 57<br>(32.8)   | 30<br>(17.2)  | 53<br>(30.5)       | 79<br>(45.4)   | 42<br>(24.1)  | 27<br>(15.5)   | 17<br>(9.8)   | 62<br>(35.6)  | 68<br>(39.1)  |
| 市町村           | 405<br>(100.0)  | 194<br>(47.9)         | 143<br>(35.3)  | 68<br>(16.8)  | 111<br>(27.4)      | 210<br>(51.9)  | 84<br>(20.7)  | 68<br>(16.8)   | 52<br>(12.8)  | 154<br>(38.0) | 131<br>(32.3) |
| 日赤            | 58<br>(100.0)   | 29<br>(50.0)          | 27<br>(46.6)   | 2<br>(3.4)    | 19<br>(32.8)       | 27<br>(46.6)   | 12<br>(20.7)  | 14<br>(24.1)   | 7<br>(12.1)   | 17<br>(29.3)  | 20<br>(34.5)  |
| 済生会           | 43<br>(100.0)   | 26<br>(60.5)          | 14<br>(32.6)   | 3<br>(7.0)    | 16<br>(37.2)       | 20<br>(46.5)   | 7<br>(16.3)   | 12<br>(27.9)   | 8<br>(18.6)   | 12<br>(27.9)  | 11<br>(25.6)  |
| 北海道社会事業協      | 4<br>(100.0)    | 1<br>(25.0)           | 3<br>(75.0)    | —<br>(—)      | 1<br>(25.0)        | 2<br>(50.0)    | 1<br>(25.0)   | 1<br>(25.0)    | —<br>(—)      | 3<br>(75.0)   | —<br>(—)      |
| 厚生連           | 61<br>(100.0)   | 36<br>(59.0)          | 18<br>(29.5)   | 7<br>(11.5)   | 21<br>(34.4)       | 28<br>(45.9)   | 12<br>(19.7)  | 13<br>(21.3)   | 8<br>(13.1)   | 18<br>(29.5)  | 22<br>(36.1)  |
| 国民健康保険団体連合会   | 1<br>(100.0)    | 1<br>(100.0)          | —<br>(—)       | —<br>(—)      | 1<br>(100.0)       | —<br>(—)       | —<br>(—)      | —<br>(—)       | —<br>(—)      | 1<br>(100.0)  | —<br>(—)      |
| 全国社会保険協会連合会   | 35<br>(100.0)   | 17<br>(48.6)          | 14<br>(40.0)   | 4<br>(11.4)   | 9<br>(25.7)        | 22<br>(62.9)   | 4<br>(11.4)   | 5<br>(14.3)    | 6<br>(17.1)   | 12<br>(34.3)  | 12<br>(34.3)  |
| 厚生団           | 3<br>(100.0)    | 3<br>(100.0)          | —<br>(—)       | —<br>(—)      | —<br>(—)           | 3<br>(100.0)   | —<br>(—)      | —<br>(—)       | —<br>(—)      | 2<br>(66.7)   | 1<br>(33.3)   |
| 船員保険会         | 3<br>(100.0)    | 1<br>(33.3)           | 1<br>(33.3)    | 1<br>(33.3)   | 1<br>(33.3)        | 1<br>(33.3)    | 1<br>(33.3)   | 1<br>(33.3)    | —<br>(—)      | —<br>(—)      | 2<br>(66.7)   |
| 健康保険組合及びその連合会 | 10<br>(100.0)   | 6<br>(60.0)           | 3<br>(30.0)    | 1<br>(10.0)   | 3<br>(30.0)        | 4<br>(40.0)    | 3<br>(30.0)   | 3<br>(30.0)    | 1<br>(10.0)   | 3<br>(30.0)   | 3<br>(30.0)   |
| 共済組合及びその連合会   | 25<br>(100.0)   | 12<br>(48.0)          | 8<br>(32.0)    | 5<br>(20.0)   | 8<br>(32.0)        | 12<br>(48.0)   | 5<br>(20.0)   | 7<br>(28.0)    | 4<br>(16.0)   | 8<br>(32.0)   | 6<br>(24.0)   |
| 国民健康保険組       | 1<br>(100.0)    | 1<br>(100.0)          | —<br>(—)       | —<br>(—)      | 1<br>(100.0)       | —<br>(—)       | —<br>(—)      | —<br>(—)       | —<br>(—)      | —<br>(—)      | 1<br>(100.0)  |
| 公益法人          | 130<br>(100.0)  | 62<br>(47.7)          | 39<br>(30.0)   | 29<br>(22.3)  | 44<br>(33.8)       | 51<br>(39.2)   | 35<br>(26.9)  | 27<br>(20.8)   | 8<br>(6.2)    | 43<br>(33.1)  | 52<br>(40.0)  |
| 医療法人          | 1155<br>(100.0) | 388<br>(33.6)         | 476<br>(41.2)  | 291<br>(25.2) | 204<br>(17.7)      | 590<br>(51.1)  | 361<br>(31.3) | 147<br>(12.7)  | 144<br>(12.5) | 427<br>(37.0) | 437<br>(37.8) |
| 学校法人          | 62<br>(100.0)   | 38<br>(61.3)          | 14<br>(22.6)   | 10<br>(16.1)  | 24<br>(38.7)       | 21<br>(33.9)   | 17<br>(27.4)  | 11<br>(17.7)   | 8<br>(12.9)   | 14<br>(22.6)  | 29<br>(46.8)  |
| 会社            | 24<br>(100.0)   | 11<br>(45.8)          | 12<br>(50.0)   | 1<br>(4.2)    | 7<br>(29.2)        | 15<br>(62.5)   | 2<br>(8.3)    | 3<br>(12.5)    | 2<br>(8.3)    | 11<br>(45.8)  | 8<br>(33.3)   |
| その他の法人        | 118<br>(100.0)  | 41<br>(34.7)          | 49<br>(41.5)   | 28<br>(23.7)  | 26<br>(22.0)       | 55<br>(46.6)   | 37<br>(31.4)  | 21<br>(17.8)   | 10<br>(8.5)   | 45<br>(38.1)  | 42<br>(35.6)  |
| 個人            | 139<br>(100.0)  | 49<br>(35.3)          | 48<br>(34.5)   | 42<br>(30.2)  | 22<br>(15.8)       | 71<br>(51.1)   | 46<br>(33.1)  | 14<br>(10.1)   | 23<br>(16.5)  | 49<br>(35.3)  | 53<br>(38.1)  |
| 無回答           | 37<br>(100.0)   | 11<br>(29.7)          | 15<br>(40.5)   | 11<br>(29.7)  | 9<br>(24.3)        | 13<br>(35.1)   | 15<br>(40.5)  | 2<br>(5.4)     | 3<br>(8.1)    | 13<br>(35.1)  | 19<br>(51.4)  |

第200表 業務上の危険の対処：抗がん剤への曝露

|               | 計               | 対応が必要な課題であることを認識しているか |               |               | 現在までに組織的な対策を講じているか |                |               | 今後組織的な取組みを進めるか |               |               |                |
|---------------|-----------------|-----------------------|---------------|---------------|--------------------|----------------|---------------|----------------|---------------|---------------|----------------|
|               |                 | している                  | 不十分           | 無回答           | 講じている              | 講じていない         | 無回答           | 進める            | 検討中           | 予定なし          | 無回答            |
| 計             | 2709<br>(100.0) | 1355<br>(50.0)        | 778<br>(28.7) | 576<br>(21.3) | 676<br>(25.0)      | 1266<br>(46.7) | 767<br>(28.3) | 473<br>(17.5)  | 410<br>(15.1) | 791<br>(29.2) | 1035<br>(38.2) |
| 国立病院          | 71<br>(100.0)   | 41<br>(57.7)          | 24<br>(33.8)  | 6<br>(8.5)    | 16<br>(22.5)       | 42<br>(59.2)   | 13<br>(18.3)  | 13<br>(18.3)   | 14<br>(19.7)  | 22<br>(31.0)  | 22<br>(31.0)   |
| 国立療養所         | 56<br>(100.0)   | 31<br>(55.4)          | 17<br>(30.4)  | 8<br>(14.3)   | 16<br>(28.6)       | 27<br>(48.2)   | 13<br>(23.2)  | 13<br>(23.2)   | 4<br>(7.1)    | 17<br>(30.4)  | 22<br>(39.3)   |
| 国(文部省)        | 48<br>(100.0)   | 43<br>(89.6)          | 3<br>(6.3)    | 2<br>(4.2)    | 21<br>(43.8)       | 19<br>(39.6)   | 8<br>(16.7)   | 10<br>(20.8)   | 11<br>(22.9)  | 8<br>(16.7)   | 19<br>(39.6)   |
| 国(労働福祉事業団)    | 22<br>(100.0)   | 11<br>(50.0)          | 9<br>(40.9)   | 2<br>(9.1)    | 4<br>(18.2)        | 12<br>(54.5)   | 6<br>(27.3)   | 8<br>(36.4)    | 5<br>(22.7)   | 6<br>(27.3)   | 3<br>(13.6)    |
| 国(その他)        | 24<br>(100.0)   | 15<br>(62.5)          | 7<br>(29.2)   | 2<br>(8.3)    | 7<br>(29.2)        | 14<br>(58.3)   | 3<br>(12.5)   | 4<br>(16.7)    | 5<br>(20.8)   | 8<br>(33.3)   | 7<br>(29.2)    |
| 都道府県          | 174<br>(100.0)  | 91<br>(52.3)          | 45<br>(25.9)  | 38<br>(21.8)  | 45<br>(25.9)       | 78<br>(44.8)   | 51<br>(29.3)  | 29<br>(16.7)   | 24<br>(13.8)  | 47<br>(27.0)  | 74<br>(42.5)   |
| 市町村           | 405<br>(100.0)  | 220<br>(54.3)         | 113<br>(27.9) | 72<br>(17.8)  | 102<br>(25.2)      | 209<br>(51.6)  | 94<br>(23.2)  | 67<br>(16.5)   | 68<br>(16.8)  | 137<br>(33.8) | 133<br>(32.8)  |
| 日赤            | 58<br>(100.0)   | 45<br>(77.6)          | 9<br>(15.5)   | 4<br>(6.9)    | 26<br>(44.8)       | 25<br>(43.1)   | 7<br>(12.1)   | 16<br>(27.6)   | 13<br>(22.4)  | 8<br>(13.8)   | 21<br>(36.2)   |
| 済生会           | 43<br>(100.0)   | 26<br>(60.5)          | 12<br>(27.9)  | 5<br>(11.6)   | 17<br>(39.5)       | 18<br>(41.9)   | 8<br>(18.6)   | 11<br>(25.6)   | 8<br>(18.6)   | 9<br>(20.9)   | 15<br>(34.9)   |
| 北海道社会事業協      | 4<br>(100.0)    | 3<br>(75.0)           | 1<br>(25.0)   | —<br>(—)      | 2<br>(50.0)        | 2<br>(50.0)    | —<br>(—)      | 1<br>(25.0)    | 1<br>(25.0)   | 2<br>(50.0)   | —<br>(—)       |
| 厚生連           | 61<br>(100.0)   | 42<br>(68.9)          | 12<br>(19.7)  | 7<br>(11.5)   | 17<br>(27.9)       | 32<br>(52.5)   | 12<br>(19.7)  | 15<br>(24.6)   | 10<br>(16.4)  | 16<br>(26.2)  | 20<br>(32.8)   |
| 国民健康保険団体連合会   | 1<br>(100.0)    | —<br>(—)              | 1<br>(100.0)  | —<br>(—)      | —<br>(—)           | 1<br>(100.0)   | —<br>(—)      | —<br>(—)       | —<br>(—)      | 1<br>(100.0)  | —<br>(—)       |
| 全国社会保険協会連合会   | 35<br>(100.0)   | 23<br>(65.7)          | 10<br>(28.6)  | 2<br>(5.7)    | 9<br>(25.7)        | 22<br>(62.9)   | 4<br>(11.4)   | 7<br>(20.0)    | 10<br>(28.6)  | 8<br>(22.9)   | 10<br>(28.6)   |
| 厚生団           | 3<br>(100.0)    | 3<br>(100.0)          | —<br>(—)      | —<br>(—)      | —<br>(—)           | 3<br>(100.0)   | —<br>(—)      | —<br>(—)       | 1<br>(33.3)   | 1<br>(33.3)   | 1<br>(33.3)    |
| 船員保険会         | 3<br>(100.0)    | 2<br>(66.7)           | 1<br>(33.3)   | —<br>(—)      | —<br>(—)           | 2<br>(66.7)    | 1<br>(33.3)   | —<br>(—)       | 1<br>(33.3)   | —<br>(—)      | 2<br>(66.7)    |
| 健康保険組合及びその連合会 | 10<br>(100.0)   | 8<br>(80.0)           | 1<br>(10.0)   | 1<br>(10.0)   | 4<br>(40.0)        | 4<br>(40.0)    | 2<br>(20.0)   | 4<br>(40.0)    | 1<br>(10.0)   | 2<br>(20.0)   | 3<br>(30.0)    |
| 共済組合及びその連合会   | 25<br>(100.0)   | 16<br>(64.0)          | 4<br>(16.0)   | 5<br>(20.0)   | 9<br>(36.0)        | 12<br>(48.0)   | 4<br>(16.0)   | 10<br>(40.0)   | 4<br>(16.0)   | 4<br>(16.0)   | 7<br>(28.0)    |
| 国民健康保険組       | 1<br>(100.0)    | 1<br>(100.0)          | —<br>(—)      | —<br>(—)      | —<br>(—)           | 1<br>(100.0)   | —<br>(—)      | —<br>(—)       | —<br>(—)      | —<br>(—)      | 1<br>(100.0)   |
| 公益法人          | 130<br>(100.0)  | 77<br>(59.2)          | 26<br>(20.0)  | 27<br>(20.8)  | 41<br>(31.5)       | 46<br>(35.4)   | 43<br>(33.1)  | 25<br>(19.2)   | 18<br>(13.8)  | 31<br>(23.8)  | 56<br>(43.1)   |
| 医療法人          | 1155<br>(100.0) | 479<br>(41.5)         | 374<br>(32.4) | 302<br>(26.1) | 238<br>(20.6)      | 536<br>(46.4)  | 381<br>(33.0) | 179<br>(15.5)  | 155<br>(13.4) | 357<br>(30.9) | 464<br>(40.2)  |
| 学校法人          | 62<br>(100.0)   | 41<br>(66.1)          | 10<br>(16.1)  | 11<br>(17.7)  | 29<br>(46.8)       | 20<br>(32.3)   | 13<br>(21.0)  | 13<br>(21.0)   | 11<br>(17.7)  | 9<br>(14.5)   | 29<br>(46.8)   |
| 会社            | 24<br>(100.0)   | 17<br>(70.8)          | 6<br>(25.0)   | 1<br>(4.2)    | 7<br>(29.2)        | 15<br>(62.5)   | 2<br>(8.3)    | 5<br>(20.8)    | 8<br>(33.3)   | 8<br>(33.3)   | 3<br>(12.5)    |
| その他の法人        | 118<br>(100.0)  | 50<br>(42.4)          | 37<br>(31.4)  | 31<br>(26.3)  | 23<br>(19.5)       | 55<br>(46.6)   | 40<br>(33.9)  | 17<br>(14.4)   | 13<br>(11.0)  | 42<br>(35.6)  | 46<br>(39.0)   |
| 個人            | 139<br>(100.0)  | 54<br>(38.8)          | 46<br>(33.1)  | 39<br>(28.1)  | 30<br>(21.6)       | 60<br>(43.2)   | 49<br>(35.3)  | 21<br>(15.1)   | 22<br>(15.8)  | 39<br>(28.1)  | 57<br>(41.0)   |
| 無回答           | 37<br>(100.0)   | 16<br>(43.2)          | 10<br>(27.0)  | 11<br>(29.7)  | 13<br>(35.1)       | 11<br>(29.7)   | 13<br>(35.1)  | 5<br>(13.5)    | 3<br>(8.1)    | 9<br>(24.3)   | 20<br>(54.1)   |



第201表 業務上の危険の対処：各種消毒薬への曝露

|               | 計               | 対応が必要な課題であることを認識しているか |               |               | 現在までに組織的な対策を講じているか |               |               | 今後組織的な取組みを進めるか |               |               |                |
|---------------|-----------------|-----------------------|---------------|---------------|--------------------|---------------|---------------|----------------|---------------|---------------|----------------|
|               |                 | している                  | 不十分           | 無回答           | 講じている              | 講じていない        | 無回答           | 進める            | 検討中           | 予定なし          | 無回答            |
| 計             | 2709<br>(100.0) | 1603<br>(59.2)        | 569<br>(21.0) | 537<br>(19.8) | 1074<br>(39.6)     | 951<br>(35.1) | 684<br>(25.2) | 666<br>(24.6)  | 372<br>(13.7) | 571<br>(21.1) | 1100<br>(40.6) |
| 国立病院          | 71<br>(100.0)   | 43<br>(60.6)          | 22<br>(31.0)  | 6<br>(8.5)    | 21<br>(29.6)       | 38<br>(53.5)  | 12<br>(16.9)  | 15<br>(21.1)   | 13<br>(18.3)  | 22<br>(31.0)  | 21<br>(29.6)   |
| 国立療養所         | 56<br>(100.0)   | 36<br>(64.3)          | 12<br>(21.4)  | 8<br>(14.3)   | 26<br>(46.4)       | 17<br>(30.4)  | 13<br>(23.2)  | 15<br>(26.8)   | 5<br>(8.9)    | 11<br>(19.6)  | 25<br>(44.6)   |
| 国(文部省)        | 48<br>(100.0)   | 36<br>(75.0)          | 9<br>(18.8)   | 3<br>(6.3)    | 28<br>(58.3)       | 11<br>(22.9)  | 9<br>(18.8)   | 10<br>(20.8)   | 4<br>(8.3)    | 9<br>(18.8)   | 25<br>(52.1)   |
| 国(労働福祉事業団)    | 22<br>(100.0)   | 12<br>(54.5)          | 8<br>(36.4)   | 2<br>(9.1)    | 8<br>(36.4)        | 9<br>(40.9)   | 5<br>(22.7)   | 9<br>(40.9)    | 1<br>(4.5)    | 5<br>(22.7)   | 7<br>(31.8)    |
| 国(その他)        | 24<br>(100.0)   | 14<br>(58.3)          | 7<br>(29.2)   | 3<br>(12.5)   | 10<br>(41.7)       | 12<br>(50.0)  | 2<br>(8.3)    | 9<br>(37.5)    | 7<br>(29.2)   | 4<br>(16.7)   | 4<br>(16.7)    |
| 都道府県          | 174<br>(100.0)  | 104<br>(59.8)         | 35<br>(20.1)  | 35<br>(20.1)  | 68<br>(39.1)       | 65<br>(37.4)  | 41<br>(23.6)  | 35<br>(20.1)   | 27<br>(15.5)  | 32<br>(18.4)  | 80<br>(46.0)   |
| 市町村           | 405<br>(100.0)  | 239<br>(59.0)         | 93<br>(23.0)  | 73<br>(18.0)  | 144<br>(35.6)      | 170<br>(42.0) | 91<br>(22.5)  | 85<br>(21.0)   | 59<br>(14.6)  | 117<br>(28.9) | 144<br>(35.6)  |
| 日赤            | 58<br>(100.0)   | 36<br>(62.1)          | 16<br>(27.6)  | 6<br>(10.3)   | 24<br>(41.4)       | 26<br>(44.8)  | 8<br>(13.8)   | 12<br>(20.7)   | 10<br>(17.2)  | 15<br>(25.9)  | 21<br>(36.2)   |
| 済生会           | 43<br>(100.0)   | 29<br>(67.4)          | 8<br>(18.6)   | 6<br>(14.0)   | 19<br>(44.2)       | 16<br>(37.2)  | 8<br>(18.6)   | 11<br>(25.6)   | 6<br>(14.0)   | 9<br>(20.9)   | 17<br>(39.5)   |
| 北海道社会事業協      | 4<br>(100.0)    | 3<br>(75.0)           | 1<br>(25.0)   | —<br>(—)      | 1<br>(25.0)        | 3<br>(75.0)   | —<br>(—)      | 1<br>(25.0)    | —<br>(—)      | 3<br>(75.0)   | —<br>(—)       |
| 厚生連           | 61<br>(100.0)   | 44<br>(72.1)          | 11<br>(18.0)  | 6<br>(9.8)    | 27<br>(44.3)       | 24<br>(39.3)  | 10<br>(16.4)  | 16<br>(26.2)   | 8<br>(13.1)   | 13<br>(21.3)  | 24<br>(39.3)   |
| 国民健康保険団体連合会   | 1<br>(100.0)    | —<br>(—)              | 1<br>(100.0)  | —<br>(—)      | 1<br>(100.0)       | —<br>(—)      | —<br>(—)      | —<br>(—)       | —<br>(—)      | 1<br>(100.0)  | —<br>(—)       |
| 全国社会保険協会連合会   | 35<br>(100.0)   | 22<br>(62.9)          | 10<br>(28.6)  | 3<br>(8.6)    | 11<br>(31.4)       | 20<br>(57.1)  | 4<br>(11.4)   | 6<br>(17.1)    | 9<br>(25.7)   | 7<br>(20.0)   | 13<br>(37.1)   |
| 厚生団           | 3<br>(100.0)    | 2<br>(66.7)           | 1<br>(33.3)   | —<br>(—)      | —<br>(—)           | 3<br>(100.0)  | —<br>(—)      | —<br>(—)       | —<br>(—)      | 2<br>(66.7)   | 1<br>(33.3)    |
| 船員保険会         | 3<br>(100.0)    | 1<br>(33.3)           | 1<br>(33.3)   | 1<br>(33.3)   | 1<br>(33.3)        | 1<br>(33.3)   | —<br>(—)      | —<br>(—)       | 1<br>(33.3)   | —<br>(—)      | 2<br>(66.7)    |
| 健康保険組合及びその連合会 | 10<br>(100.0)   | 9<br>(90.0)           | 1<br>(10.0)   | —<br>(—)      | 4<br>(40.0)        | 5<br>(50.0)   | 1<br>(10.0)   | 3<br>(30.0)    | 2<br>(20.0)   | 2<br>(20.0)   | 3<br>(30.0)    |
| 共済組合及びその連合会   | 25<br>(100.0)   | 16<br>(64.0)          | 5<br>(20.0)   | 4<br>(16.0)   | 11<br>(44.0)       | 9<br>(36.0)   | 5<br>(20.0)   | 6<br>(24.0)    | 4<br>(16.0)   | 6<br>(24.0)   | 9<br>(36.0)    |
| 国民健康保険組       | 1<br>(100.0)    | 1<br>(100.0)          | —<br>(—)      | —<br>(—)      | 1<br>(100.0)       | —<br>(—)      | —<br>(—)      | —<br>(—)       | —<br>(—)      | —<br>(—)      | 1<br>(100.0)   |
| 公益法人          | 130<br>(100.0)  | 78<br>(60.0)          | 27<br>(20.8)  | 25<br>(19.2)  | 56<br>(43.1)       | 41<br>(31.5)  | 33<br>(25.4)  | 37<br>(28.5)   | 15<br>(11.5)  | 27<br>(20.8)  | 51<br>(39.2)   |
| 医療法人          | 1155<br>(100.0) | 664<br>(57.5)         | 220<br>(19.0) | 271<br>(23.5) | 453<br>(39.2)      | 367<br>(31.8) | 335<br>(29.0) | 296<br>(25.6)  | 155<br>(13.4) | 218<br>(18.9) | 486<br>(42.1)  |
| 学校法人          | 62<br>(100.0)   | 37<br>(59.7)          | 15<br>(24.2)  | 10<br>(16.1)  | 36<br>(58.1)       | 17<br>(27.4)  | 9<br>(14.5)   | 17<br>(27.4)   | 7<br>(11.3)   | 10<br>(16.1)  | 28<br>(45.2)   |
| 会社            | 24<br>(100.0)   | 16<br>(66.7)          | 7<br>(29.2)   | 1<br>(4.2)    | 10<br>(41.7)       | 13<br>(54.2)  | 1<br>(4.2)    | 3<br>(12.5)    | 9<br>(37.5)   | 7<br>(29.2)   | 5<br>(20.8)    |
| その他の法人        | 118<br>(100.0)  | 68<br>(57.6)          | 22<br>(18.6)  | 28<br>(23.7)  | 43<br>(36.4)       | 40<br>(33.9)  | 35<br>(29.7)  | 36<br>(30.5)   | 9<br>(7.6)    | 24<br>(20.3)  | 49<br>(41.5)   |
| 個人            | 139<br>(100.0)  | 77<br>(55.4)          | 26<br>(18.7)  | 36<br>(25.9)  | 56<br>(40.3)       | 36<br>(25.9)  | 47<br>(33.8)  | 37<br>(26.6)   | 18<br>(12.9)  | 22<br>(15.8)  | 62<br>(44.6)   |
| 無回答           | 37<br>(100.0)   | 16<br>(43.2)          | 11<br>(29.7)  | 10<br>(27.0)  | 15<br>(40.5)       | 8<br>(21.6)   | 14<br>(37.8)  | 7<br>(18.9)    | 3<br>(8.1)    | 5<br>(13.5)   | 22<br>(59.5)   |

第202表 業務上の危険の対処：有機溶剤への曝露

|               | 計               | 対応が必要な課題であることを認識しているか |               |               | 現在までに組織的な対策を講じているか |                |               | 今後組織的な取組みを進めるか |               |               |                |
|---------------|-----------------|-----------------------|---------------|---------------|--------------------|----------------|---------------|----------------|---------------|---------------|----------------|
|               |                 | している                  | 不十分           | 無回答           | 講じている              | 講じていない         | 無回答           | 進める            | 検討中           | 予定しない         | 無回答            |
| 計             | 2709<br>(100.0) | 1302<br>(48.1)        | 806<br>(29.8) | 601<br>(22.2) | 736<br>(27.2)      | 1176<br>(43.4) | 797<br>(29.4) | 468<br>(17.3)  | 381<br>(14.1) | 759<br>(28.0) | 1101<br>(40.6) |
| 国立病院          | 71<br>(100.0)   | 33<br>(46.5)          | 32<br>(45.1)  | 6<br>(8.5)    | 18<br>(25.4)       | 41<br>(57.7)   | 12<br>(16.9)  | 11<br>(15.5)   | 11<br>(15.5)  | 29<br>(40.8)  | 20<br>(28.2)   |
| 国立療養所         | 56<br>(100.0)   | 32<br>(57.1)          | 16<br>(28.6)  | 8<br>(14.3)   | 20<br>(35.7)       | 22<br>(39.3)   | 14<br>(25.0)  | 12<br>(21.4)   | 7<br>(12.5)   | 13<br>(23.2)  | 24<br>(42.9)   |
| 国(文部省)        | 48<br>(100.0)   | 38<br>(79.2)          | 7<br>(14.6)   | 3<br>(6.3)    | 24<br>(50.0)       | 15<br>(31.3)   | 9<br>(18.8)   | 8<br>(16.7)    | 6<br>(12.5)   | 11<br>(22.9)  | 23<br>(47.9)   |
| 国(労働福祉事業団)    | 22<br>(100.0)   | 15<br>(68.2)          | 5<br>(22.7)   | 2<br>(9.1)    | 9<br>(40.9)        | 8<br>(36.4)    | 5<br>(22.7)   | 6<br>(27.3)    | 3<br>(13.6)   | 5<br>(22.7)   | 8<br>(36.4)    |
| 国(その他)        | 24<br>(100.0)   | 13<br>(54.2)          | 7<br>(29.2)   | 4<br>(16.7)   | 8<br>(33.3)        | 13<br>(54.2)   | 3<br>(12.5)   | 4<br>(16.7)    | 6<br>(25.0)   | 6<br>(25.0)   | 8<br>(33.3)    |
| 都道府県          | 174<br>(100.0)  | 87<br>(50.0)          | 43<br>(24.7)  | 44<br>(25.3)  | 50<br>(28.7)       | 70<br>(40.2)   | 54<br>(31.0)  | 28<br>(16.1)   | 23<br>(13.2)  | 43<br>(24.7)  | 80<br>(46.0)   |
| 市町村           | 405<br>(100.0)  | 213<br>(52.6)         | 117<br>(28.9) | 75<br>(18.5)  | 112<br>(27.7)      | 192<br>(47.4)  | 101<br>(24.9) | 65<br>(16.0)   | 60<br>(14.8)  | 138<br>(34.1) | 142<br>(35.1)  |
| 日赤            | 58<br>(100.0)   | 29<br>(50.0)          | 22<br>(37.9)  | 7<br>(12.1)   | 17<br>(29.3)       | 30<br>(51.7)   | 11<br>(19.0)  | 10<br>(17.2)   | 10<br>(17.2)  | 18<br>(31.0)  | 20<br>(34.5)   |
| 済生会           | 43<br>(100.0)   | 24<br>(55.8)          | 13<br>(30.2)  | 6<br>(14.0)   | 15<br>(34.9)       | 21<br>(48.8)   | 7<br>(16.3)   | 7<br>(16.3)    | 9<br>(20.9)   | 10<br>(23.3)  | 17<br>(39.5)   |
| 北海道社会事業協      | 4<br>(100.0)    | 3<br>(75.0)           | 1<br>(25.0)   | —<br>(—)      | 1<br>(25.0)        | 3<br>(75.0)    | —<br>(—)      | 1<br>(25.0)    | —<br>(—)      | 3<br>(75.0)   | —<br>(—)       |
| 厚生連           | 61<br>(100.0)   | 34<br>(55.7)          | 18<br>(29.5)  | 9<br>(14.8)   | 17<br>(27.9)       | 31<br>(50.8)   | 13<br>(21.3)  | 8<br>(13.1)    | 10<br>(16.4)  | 17<br>(27.9)  | 26<br>(42.6)   |
| 国民健康保険団体連合会   | 1<br>(100.0)    | —<br>(—)              | 1<br>(100.0)  | —<br>(—)      | —<br>(—)           | 1<br>(100.0)   | —<br>(—)      | —<br>(—)       | —<br>(—)      | 1<br>(100.0)  | —<br>(—)       |
| 全国社会保険協会連合会   | 35<br>(100.0)   | 23<br>(65.7)          | 8<br>(22.9)   | 4<br>(11.4)   | 12<br>(34.3)       | 18<br>(51.4)   | 5<br>(14.3)   | 7<br>(20.0)    | 6<br>(17.1)   | 9<br>(25.7)   | 13<br>(37.1)   |
| 厚生団           | 3<br>(100.0)    | 2<br>(66.7)           | 1<br>(33.3)   | —<br>(—)      | —<br>(—)           | 3<br>(100.0)   | —<br>(—)      | —<br>(—)       | —<br>(—)      | 2<br>(66.7)   | 1<br>(33.3)    |
| 船員保険会         | 3<br>(100.0)    | —<br>(—)              | 2<br>(66.7)   | 1<br>(33.3)   | 1<br>(33.3)        | 1<br>(33.3)    | 1<br>(33.3)   | 1<br>(33.3)    | —<br>(—)      | —<br>(—)      | 2<br>(66.7)    |
| 健康保険組合及びその連合会 | 10<br>(100.0)   | 7<br>(70.0)           | 2<br>(20.0)   | 1<br>(10.0)   | 4<br>(40.0)        | 4<br>(40.0)    | 2<br>(20.0)   | 4<br>(40.0)    | —<br>(—)      | 3<br>(30.0)   | 3<br>(30.0)    |
| 共済組合及びその連合会   | 25<br>(100.0)   | 11<br>(44.0)          | 8<br>(32.0)   | 6<br>(24.0)   | 8<br>(32.0)        | 11<br>(44.0)   | 6<br>(24.0)   | 4<br>(16.0)    | 5<br>(20.0)   | 7<br>(28.0)   | 9<br>(36.0)    |
| 国民健康保険組       | 1<br>(100.0)    | 1<br>(100.0)          | —<br>(—)      | —<br>(—)      | —<br>(—)           | 1<br>(100.0)   | —<br>(—)      | —<br>(—)       | —<br>(—)      | —<br>(—)      | 1<br>(100.0)   |
| 公益法人          | 130<br>(100.0)  | 72<br>(55.4)          | 33<br>(25.4)  | 25<br>(19.2)  | 43<br>(33.1)       | 48<br>(36.9)   | 39<br>(30.0)  | 31<br>(23.8)   | 16<br>(12.3)  | 32<br>(24.6)  | 51<br>(39.2)   |
| 医療法人          | 1155<br>(100.0) | 493<br>(42.7)         | 353<br>(30.6) | 309<br>(26.8) | 262<br>(22.7)      | 497<br>(43.0)  | 396<br>(34.3) | 189<br>(16.4)  | 163<br>(14.1) | 314<br>(27.2) | 489<br>(42.3)  |
| 学校法人          | 62<br>(100.0)   | 36<br>(58.1)          | 14<br>(22.6)  | 12<br>(19.4)  | 31<br>(50.0)       | 19<br>(30.6)   | 12<br>(19.4)  | 13<br>(21.0)   | 7<br>(11.3)   | 12<br>(19.4)  | 30<br>(48.4)   |
| 会社            | 24<br>(100.0)   | 13<br>(54.2)          | 10<br>(41.7)  | 1<br>(4.2)    | 7<br>(29.2)        | 16<br>(66.7)   | 1<br>(4.2)    | 5<br>(20.8)    | 5<br>(20.8)   | 10<br>(41.7)  | 4<br>(16.7)    |
| その他の法人        | 118<br>(100.0)  | 49<br>(41.5)          | 39<br>(33.1)  | 30<br>(25.4)  | 28<br>(23.7)       | 49<br>(41.5)   | 41<br>(34.7)  | 22<br>(18.6)   | 11<br>(9.3)   | 36<br>(30.5)  | 49<br>(41.5)   |
| 個人            | 139<br>(100.0)  | 59<br>(42.4)          | 41<br>(29.5)  | 39<br>(28.1)  | 38<br>(27.3)       | 51<br>(36.7)   | 50<br>(36.0)  | 26<br>(18.7)   | 21<br>(15.1)  | 33<br>(23.7)  | 59<br>(42.4)   |
| 無回答           | 37<br>(100.0)   | 15<br>(40.5)          | 13<br>(35.1)  | 9<br>(24.3)   | 11<br>(29.7)       | 11<br>(29.7)   | 15<br>(40.5)  | 6<br>(16.2)    | 2<br>(5.4)    | 7<br>(18.9)   | 22<br>(59.5)   |

第203表 業務上の危険の対処：腰痛

|               | 計               | 対応が必要な課題であることを認識しているか |              |               | 現在までに組織的な対策を講じているか |                |               | 今後組織的な取組みを進めるか |               |               |               |
|---------------|-----------------|-----------------------|--------------|---------------|--------------------|----------------|---------------|----------------|---------------|---------------|---------------|
|               |                 | している                  | 不十分          | 無回答           | 講じている              | 講じていない         | 無回答           | 進める            | 検討中           | 予定しない         | 無回答           |
| 計             | 2709<br>(100.0) | 2067<br>(76.3)        | 266<br>(9.8) | 376<br>(13.9) | 1023<br>(37.8)     | 1116<br>(41.2) | 570<br>(21.0) | 679<br>(25.1)  | 536<br>(19.8) | 567<br>(20.9) | 927<br>(34.2) |
| 国立病院          | 71<br>(100.0)   | 56<br>(78.9)          | 10<br>(14.1) | 5<br>(7.0)    | 38<br>(53.5)       | 24<br>(33.8)   | 9<br>(12.7)   | 25<br>(35.2)   | 8<br>(11.3)   | 16<br>(22.5)  | 22<br>(31.0)  |
| 国立療養所         | 56<br>(100.0)   | 51<br>(91.1)          | —<br>(—)     | 5<br>(8.9)    | 45<br>(80.4)       | 4<br>(7.1)     | 7<br>(12.5)   | 19<br>(33.9)   | 3<br>(5.4)    | 5<br>(8.9)    | 29<br>(51.8)  |
| 国(文部省)        | 48<br>(100.0)   | 39<br>(81.3)          | 6<br>(12.5)  | 3<br>(6.3)    | 14<br>(29.2)       | 25<br>(52.1)   | 9<br>(18.8)   | 5<br>(10.4)    | 8<br>(16.7)   | 17<br>(35.4)  | 18<br>(37.5)  |
| 国(労働福祉事業団)    | 22<br>(100.0)   | 18<br>(81.8)          | 2<br>(9.1)   | 2<br>(9.1)    | 6<br>(27.3)        | 11<br>(50.0)   | 5<br>(22.7)   | 6<br>(27.3)    | 4<br>(18.2)   | 5<br>(22.7)   | 7<br>(31.8)   |
| 国(その他)        | 24<br>(100.0)   | 18<br>(75.0)          | 3<br>(12.5)  | 3<br>(12.5)   | 7<br>(29.2)        | 14<br>(58.3)   | 3<br>(12.5)   | 5<br>(20.8)    | 3<br>(12.5)   | 8<br>(33.3)   | 8<br>(33.3)   |
| 都道府県          | 174<br>(100.0)  | 141<br>(81.0)         | 10<br>(5.7)  | 23<br>(13.2)  | 68<br>(39.1)       | 70<br>(40.2)   | 36<br>(20.7)  | 36<br>(20.7)   | 29<br>(16.7)  | 37<br>(21.3)  | 72<br>(41.4)  |
| 市町村           | 405<br>(100.0)  | 298<br>(73.6)         | 55<br>(13.6) | 52<br>(12.8)  | 104<br>(25.7)      | 220<br>(54.3)  | 81<br>(20.0)  | 76<br>(18.8)   | 83<br>(20.5)  | 129<br>(31.9) | 117<br>(28.9) |
| 日赤            | 58<br>(100.0)   | 44<br>(75.9)          | 11<br>(19.0) | 3<br>(5.2)    | 18<br>(31.0)       | 30<br>(51.7)   | 10<br>(17.2)  | 10<br>(17.2)   | 12<br>(20.7)  | 18<br>(31.0)  | 18<br>(31.0)  |
| 済生会           | 43<br>(100.0)   | 33<br>(76.7)          | 5<br>(11.6)  | 5<br>(11.6)   | 16<br>(37.2)       | 19<br>(44.2)   | 8<br>(18.6)   | 13<br>(30.2)   | 10<br>(23.3)  | 7<br>(16.3)   | 13<br>(30.2)  |
| 北海道社会事業協      | 4<br>(100.0)    | 3<br>(75.0)           | 1<br>(25.0)  | —<br>(—)      | 2<br>(50.0)        | 2<br>(50.0)    | —<br>(—)      | 1<br>(25.0)    | —<br>(—)      | 2<br>(50.0)   | 1<br>(25.0)   |
| 厚生連           | 61<br>(100.0)   | 50<br>(82.0)          | 7<br>(11.5)  | 4<br>(6.6)    | 18<br>(29.5)       | 35<br>(57.4)   | 8<br>(13.1)   | 14<br>(23.0)   | 15<br>(24.6)  | 18<br>(29.5)  | 14<br>(23.0)  |
| 国民健康保険団体連合会   | 1<br>(100.0)    | —<br>(—)              | 1<br>(100.0) | —<br>(—)      | —<br>(—)           | 1<br>(100.0)   | —<br>(—)      | —<br>(—)       | —<br>(—)      | 1<br>(100.0)  | —<br>(—)      |
| 全国社会保険協会連合会   | 35<br>(100.0)   | 29<br>(82.9)          | 6<br>(17.1)  | —<br>(—)      | 10<br>(28.6)       | 21<br>(60.0)   | 4<br>(11.4)   | 8<br>(22.9)    | 8<br>(22.9)   | 11<br>(31.4)  | 8<br>(22.9)   |
| 厚生団           | 3<br>(100.0)    | 3<br>(100.0)          | —<br>(—)     | —<br>(—)      | —<br>(—)           | 3<br>(100.0)   | —<br>(—)      | —<br>(—)       | —<br>(—)      | 2<br>(66.7)   | 1<br>(33.3)   |
| 船員保険会         | 3<br>(100.0)    | 3<br>(100.0)          | —<br>(—)     | —<br>(—)      | 1<br>(33.3)        | 1<br>(33.3)    | 1<br>(33.3)   | 1<br>(33.3)    | —<br>(—)      | 1<br>(33.3)   | 1<br>(33.3)   |
| 健康保険組合及びその連合会 | 10<br>(100.0)   | 7<br>(70.0)           | 3<br>(30.0)  | —<br>(—)      | 4<br>(40.0)        | 5<br>(50.0)    | 1<br>(10.0)   | 1<br>(10.0)    | 1<br>(10.0)   | 5<br>(50.0)   | 3<br>(30.0)   |
| 共済組合及びその連合会   | 25<br>(100.0)   | 16<br>(64.0)          | 5<br>(20.0)  | 4<br>(16.0)   | 8<br>(32.0)        | 15<br>(60.0)   | 2<br>(8.0)    | 7<br>(28.0)    | 5<br>(20.0)   | 8<br>(32.0)   | 5<br>(20.0)   |
| 国民健康保険組       | 1<br>(100.0)    | 1<br>(100.0)          | —<br>(—)     | —<br>(—)      | —<br>(—)           | 1<br>(100.0)   | —<br>(—)      | —<br>(—)       | —<br>(—)      | —<br>(—)      | 1<br>(100.0)  |
| 公益法人          | 130<br>(100.0)  | 99<br>(76.2)          | 13<br>(10.0) | 18<br>(13.8)  | 47<br>(36.2)       | 53<br>(40.8)   | 30<br>(23.1)  | 32<br>(24.6)   | 31<br>(23.8)  | 24<br>(18.5)  | 43<br>(33.1)  |
| 医療法人          | 1155<br>(100.0) | 870<br>(75.3)         | 97<br>(8.4)  | 188<br>(16.3) | 463<br>(40.1)      | 419<br>(36.3)  | 273<br>(23.6) | 325<br>(28.1)  | 235<br>(20.3) | 184<br>(15.9) | 411<br>(35.6) |
| 学校法人          | 62<br>(100.0)   | 47<br>(75.8)          | 8<br>(12.9)  | 7<br>(11.3)   | 22<br>(35.5)       | 29<br>(46.8)   | 11<br>(17.7)  | 15<br>(24.2)   | 11<br>(17.7)  | 15<br>(24.2)  | 21<br>(33.9)  |
| 会社            | 24<br>(100.0)   | 23<br>(95.8)          | 1<br>(4.2)   | —<br>(—)      | 6<br>(25.0)        | 15<br>(62.5)   | 3<br>(12.5)   | 4<br>(16.7)    | 8<br>(33.3)   | 9<br>(37.5)   | 3<br>(12.5)   |
| その他の法人        | 118<br>(100.0)  | 92<br>(78.0)          | 9<br>(7.6)   | 17<br>(14.4)  | 60<br>(50.8)       | 31<br>(26.3)   | 27<br>(22.9)  | 43<br>(36.4)   | 16<br>(13.6)  | 18<br>(15.3)  | 41<br>(34.7)  |
| 個人            | 139<br>(100.0)  | 100<br>(71.9)         | 12<br>(8.6)  | 27<br>(19.4)  | 51<br>(36.7)       | 57<br>(41.0)   | 31<br>(22.3)  | 29<br>(20.9)   | 37<br>(26.6)  | 24<br>(17.3)  | 49<br>(35.3)  |
| 無回答           | 37<br>(100.0)   | 26<br>(70.3)          | 1<br>(2.7)   | 10<br>(27.0)  | 15<br>(40.5)       | 11<br>(29.7)   | 11<br>(29.7)  | 4<br>(10.8)    | 9<br>(24.3)   | 3<br>(8.1)    | 21<br>(56.8)  |

第204表 業務上の危険の対処：シフトワーク（交替制勤務）に伴う生体リズムの乱れ

|               | 計               | 対応が必要な課題であることを認識しているか |               |               | 現在までに組織的な対策を講じているか |                |               | 今後組織的な取組みを進めるか |               |               |               |
|---------------|-----------------|-----------------------|---------------|---------------|--------------------|----------------|---------------|----------------|---------------|---------------|---------------|
|               |                 | している                  | 不十分           | 無回答           | 講じている              | 講じていない         | 無回答           | 進める            | 検討中           | 予定なし          | 無回答           |
| 計             | 2709<br>(100.0) | 1831<br>(67.6)        | 433<br>(16.0) | 445<br>(16.4) | 798<br>(29.5)      | 1299<br>(48.0) | 612<br>(22.6) | 539<br>(19.9)  | 528<br>(19.5) | 727<br>(26.8) | 915<br>(33.8) |
| 国立病院          | 71<br>(100.0)   | 51<br>(71.8)          | 13<br>(18.3)  | 7<br>(9.9)    | 30<br>(42.3)       | 32<br>(45.1)   | 9<br>(12.7)   | 19<br>(26.8)   | 13<br>(18.3)  | 22<br>(31.0)  | 17<br>(23.9)  |
| 国立療養所         | 56<br>(100.0)   | 46<br>(82.1)          | 4<br>(7.1)    | 6<br>(10.7)   | 23<br>(41.1)       | 21<br>(37.5)   | 12<br>(21.4)  | 11<br>(19.6)   | 8<br>(14.3)   | 13<br>(23.2)  | 24<br>(42.9)  |
| 国(文部省)        | 48<br>(100.0)   | 42<br>(87.5)          | 5<br>(10.4)   | 1<br>(2.1)    | 14<br>(29.2)       | 25<br>(52.1)   | 9<br>(18.8)   | 8<br>(16.7)    | 7<br>(14.6)   | 17<br>(35.4)  | 16<br>(33.3)  |
| 国(労働福祉事業団)    | 22<br>(100.0)   | 18<br>(81.8)          | 3<br>(13.6)   | 1<br>(4.5)    | 7<br>(31.8)        | 11<br>(50.0)   | 4<br>(18.2)   | 8<br>(36.4)    | 3<br>(13.6)   | 5<br>(22.7)   | 6<br>(27.3)   |
| 国(その他)        | 24<br>(100.0)   | 17<br>(70.8)          | 5<br>(20.8)   | 2<br>(8.3)    | 6<br>(25.0)        | 13<br>(54.2)   | 5<br>(20.8)   | 5<br>(20.8)    | 4<br>(16.7)   | 8<br>(33.3)   | 7<br>(29.2)   |
| 都道府県          | 174<br>(100.0)  | 123<br>(70.7)         | 25<br>(14.4)  | 26<br>(14.9)  | 40<br>(23.0)       | 98<br>(56.3)   | 36<br>(20.7)  | 23<br>(13.2)   | 28<br>(16.1)  | 58<br>(33.3)  | 65<br>(37.4)  |
| 市町村           | 405<br>(100.0)  | 270<br>(66.7)         | 76<br>(18.8)  | 59<br>(14.6)  | 83<br>(20.5)       | 237<br>(58.5)  | 85<br>(21.0)  | 61<br>(15.1)   | 77<br>(19.0)  | 152<br>(37.5) | 115<br>(28.4) |
| 日赤            | 58<br>(100.0)   | 43<br>(74.1)          | 12<br>(20.7)  | 3<br>(5.2)    | 21<br>(36.2)       | 29<br>(50.0)   | 8<br>(13.8)   | 13<br>(22.4)   | 10<br>(17.2)  | 19<br>(32.8)  | 16<br>(27.6)  |
| 済生会           | 43<br>(100.0)   | 31<br>(72.1)          | 8<br>(18.6)   | 4<br>(9.3)    | 14<br>(32.6)       | 23<br>(53.5)   | 6<br>(14.0)   | 10<br>(23.3)   | 11<br>(25.6)  | 10<br>(23.3)  | 12<br>(27.9)  |
| 北海道社会事業協      | 4<br>(100.0)    | 3<br>(75.0)           | 1<br>(25.0)   | —<br>(—)      | 1<br>(25.0)        | 3<br>(75.0)    | —<br>(—)      | 1<br>(25.0)    | 1<br>(25.0)   | 2<br>(50.0)   | —<br>(—)      |
| 厚生連           | 61<br>(100.0)   | 47<br>(77.0)          | 8<br>(13.1)   | 6<br>(9.8)    | 15<br>(24.6)       | 35<br>(57.4)   | 11<br>(18.0)  | 10<br>(16.4)   | 12<br>(19.7)  | 21<br>(34.4)  | 18<br>(29.5)  |
| 国民健康保険団体連合会   | 1<br>(100.0)    | —<br>(—)              | 1<br>(100.0)  | —<br>(—)      | —<br>(—)           | 1<br>(100.0)   | —<br>(—)      | —<br>(—)       | —<br>(—)      | 1<br>(100.0)  | —<br>(—)      |
| 全国社会保険協会連合会   | 35<br>(100.0)   | 25<br>(71.4)          | 8<br>(22.9)   | 2<br>(5.7)    | 11<br>(31.4)       | 19<br>(54.3)   | 5<br>(14.3)   | 5<br>(14.3)    | 7<br>(20.0)   | 12<br>(34.3)  | 11<br>(31.4)  |
| 厚生団           | 3<br>(100.0)    | 2<br>(66.7)           | 1<br>(33.3)   | —<br>(—)      | —<br>(—)           | 3<br>(100.0)   | —<br>(—)      | —<br>(—)       | —<br>(—)      | 2<br>(66.7)   | 1<br>(33.3)   |
| 船員保険会         | 3<br>(100.0)    | 2<br>(66.7)           | 1<br>(33.3)   | —<br>(—)      | 1<br>(33.3)        | 1<br>(33.3)    | 1<br>(33.3)   | 1<br>(33.3)    | 1<br>(33.3)   | —<br>(—)      | 1<br>(33.3)   |
| 健康保険組合及びその連合会 | 10<br>(100.0)   | 7<br>(70.0)           | 3<br>(30.0)   | —<br>(—)      | 2<br>(20.0)        | 6<br>(60.0)    | 2<br>(20.0)   | —<br>(—)       | 1<br>(10.0)   | 6<br>(60.0)   | 3<br>(30.0)   |
| 共済組合及びその連合会   | 25<br>(100.0)   | 16<br>(64.0)          | 5<br>(20.0)   | 4<br>(16.0)   | 7<br>(28.0)        | 15<br>(60.0)   | 3<br>(12.0)   | 4<br>(16.0)    | 8<br>(32.0)   | 7<br>(28.0)   | 6<br>(24.0)   |
| 国民健康保険組       | 1<br>(100.0)    | 1<br>(100.0)          | —<br>(—)      | —<br>(—)      | —<br>(—)           | 1<br>(100.0)   | —<br>(—)      | —<br>(—)       | —<br>(—)      | —<br>(—)      | 1<br>(100.0)  |
| 公益法人          | 130<br>(100.0)  | 89<br>(68.5)          | 19<br>(14.6)  | 22<br>(16.9)  | 40<br>(30.8)       | 60<br>(46.2)   | 30<br>(23.1)  | 26<br>(20.0)   | 27<br>(20.8)  | 30<br>(23.1)  | 47<br>(36.2)  |
| 医療法人          | 1155<br>(100.0) | 758<br>(65.6)         | 177<br>(15.3) | 220<br>(19.0) | 365<br>(31.6)      | 503<br>(43.5)  | 287<br>(24.8) | 248<br>(21.5)  | 233<br>(20.2) | 261<br>(22.6) | 413<br>(35.8) |
| 学校法人          | 62<br>(100.0)   | 42<br>(67.7)          | 9<br>(14.5)   | 11<br>(17.7)  | 29<br>(46.8)       | 24<br>(38.7)   | 9<br>(14.5)   | 14<br>(22.6)   | 14<br>(22.6)  | 12<br>(19.4)  | 22<br>(35.5)  |
| 会社            | 24<br>(100.0)   | 16<br>(66.7)          | 6<br>(25.0)   | 2<br>(8.3)    | 6<br>(25.0)        | 16<br>(66.7)   | 2<br>(8.3)    | 3<br>(12.5)    | 5<br>(20.8)   | 12<br>(50.0)  | 4<br>(16.7)   |
| その他の法人        | 118<br>(100.0)  | 77<br>(65.3)          | 17<br>(14.4)  | 24<br>(20.3)  | 33<br>(28.0)       | 53<br>(44.9)   | 32<br>(27.1)  | 34<br>(28.8)   | 20<br>(16.9)  | 24<br>(20.3)  | 40<br>(33.9)  |
| 個人            | 139<br>(100.0)  | 82<br>(59.0)          | 22<br>(15.8)  | 35<br>(25.2)  | 37<br>(26.6)       | 60<br>(43.2)   | 42<br>(30.2)  | 30<br>(21.6)   | 29<br>(20.9)  | 28<br>(20.1)  | 52<br>(37.4)  |
| 無回答           | 37<br>(100.0)   | 23<br>(62.2)          | 4<br>(10.8)   | 10<br>(27.0)  | 13<br>(35.1)       | 10<br>(27.0)   | 14<br>(37.8)  | 5<br>(13.5)    | 9<br>(24.3)   | 5<br>(13.5)   | 18<br>(48.6)  |

第205表 業務上の危険の対処：物理的暴力

|               | 計               | 対応が必要な課題であることを認識しているか |               |               | 現在までに組織的な対策を講じているか |                |               | 今後組織的な取組みを進めるか |               |               |               |
|---------------|-----------------|-----------------------|---------------|---------------|--------------------|----------------|---------------|----------------|---------------|---------------|---------------|
|               |                 | している                  | 不十分           | 無回答           | 講じている              | 講じていない         | 無回答           | 進める            | 検討中           | 予定なし          | 無回答           |
| 計             | 2709<br>(100.0) | 1664<br>(61.4)        | 583<br>(21.5) | 462<br>(17.1) | 850<br>(31.4)      | 1223<br>(45.1) | 636<br>(23.5) | 588<br>(21.7)  | 434<br>(16.0) | 737<br>(27.2) | 950<br>(35.1) |
| 国立病院          | 71<br>(100.0)   | 45<br>(63.4)          | 17<br>(23.9)  | 9<br>(12.7)   | 29<br>(40.8)       | 30<br>(42.3)   | 12<br>(16.9)  | 15<br>(21.1)   | 10<br>(14.1)  | 23<br>(32.4)  | 23<br>(32.4)  |
| 国立療養所         | 56<br>(100.0)   | 39<br>(69.6)          | 9<br>(16.1)   | 8<br>(14.3)   | 30<br>(53.6)       | 16<br>(28.6)   | 10<br>(17.9)  | 16<br>(28.6)   | 1<br>(1.8)    | 13<br>(23.2)  | 26<br>(46.4)  |
| 国(文部省)        | 48<br>(100.0)   | 39<br>(81.3)          | 8<br>(16.7)   | 1<br>(2.1)    | 18<br>(37.5)       | 24<br>(50.0)   | 6<br>(12.5)   | 12<br>(25.0)   | 3<br>(6.3)    | 17<br>(35.4)  | 16<br>(33.3)  |
| 国(労働福祉事業団)    | 22<br>(100.0)   | 15<br>(68.2)          | 6<br>(27.3)   | 1<br>(4.5)    | 8<br>(36.4)        | 11<br>(50.0)   | 3<br>(13.6)   | 7<br>(31.8)    | 2<br>(9.1)    | 6<br>(27.3)   | 7<br>(31.8)   |
| 国(その他)        | 24<br>(100.0)   | 14<br>(58.3)          | 8<br>(33.3)   | 2<br>(8.3)    | 7<br>(29.2)        | 14<br>(58.3)   | 3<br>(12.5)   | 6<br>(25.0)    | 2<br>(8.3)    | 9<br>(37.5)   | 7<br>(29.2)   |
| 都道府県          | 174<br>(100.0)  | 117<br>(67.2)         | 34<br>(19.5)  | 23<br>(13.2)  | 63<br>(36.2)       | 71<br>(40.8)   | 40<br>(23.0)  | 34<br>(19.5)   | 18<br>(10.3)  | 49<br>(28.2)  | 73<br>(42.0)  |
| 市町村           | 405<br>(100.0)  | 225<br>(55.6)         | 120<br>(29.6) | 60<br>(14.8)  | 96<br>(23.7)       | 227<br>(56.0)  | 82<br>(20.2)  | 63<br>(15.6)   | 69<br>(17.0)  | 149<br>(36.8) | 124<br>(30.6) |
| 日赤            | 58<br>(100.0)   | 38<br>(65.5)          | 16<br>(27.6)  | 4<br>(6.9)    | 22<br>(37.9)       | 28<br>(48.3)   | 8<br>(13.8)   | 15<br>(25.9)   | 8<br>(13.8)   | 16<br>(27.6)  | 19<br>(32.8)  |
| 済生会           | 43<br>(100.0)   | 30<br>(69.8)          | 9<br>(20.9)   | 4<br>(9.3)    | 15<br>(34.9)       | 22<br>(51.2)   | 6<br>(14.0)   | 13<br>(30.2)   | 10<br>(23.3)  | 7<br>(16.3)   | 13<br>(30.2)  |
| 北海道社会事業協      | 4<br>(100.0)    | 2<br>(50.0)           | 2<br>(50.0)   | —<br>(—)      | 1<br>(25.0)        | 3<br>(75.0)    | —<br>(—)      | —<br>(—)       | —<br>(—)      | 4<br>(100.0)  | —<br>(—)      |
| 厚生連           | 61<br>(100.0)   | 42<br>(68.9)          | 13<br>(21.3)  | 6<br>(9.8)    | 16<br>(26.2)       | 34<br>(55.7)   | 11<br>(18.0)  | 12<br>(19.7)   | 13<br>(21.3)  | 19<br>(31.1)  | 17<br>(27.9)  |
| 国民健康保険団体連合会   | 1<br>(100.0)    | —<br>(—)              | 1<br>(100.0)  | —<br>(—)      | —<br>(—)           | 1<br>(100.0)   | —<br>(—)      | —<br>(—)       | —<br>(—)      | 1<br>(100.0)  | —<br>(—)      |
| 全国社会保険協会連合会   | 35<br>(100.0)   | 24<br>(68.6)          | 9<br>(25.7)   | 2<br>(5.7)    | 6<br>(17.1)        | 23<br>(65.7)   | 6<br>(17.1)   | 6<br>(17.1)    | 10<br>(28.6)  | 12<br>(34.3)  | 7<br>(20.0)   |
| 厚生団           | 3<br>(100.0)    | 2<br>(66.7)           | 1<br>(33.3)   | —<br>(—)      | —<br>(—)           | 3<br>(100.0)   | —<br>(—)      | —<br>(—)       | —<br>(—)      | 2<br>(66.7)   | 1<br>(33.3)   |
| 船員保険会         | 3<br>(100.0)    | 1<br>(33.3)           | —<br>(—)      | 2<br>(66.7)   | —<br>(—)           | —<br>(—)       | 3<br>(100.0)  | —<br>(—)       | —<br>(—)      | —<br>(—)      | 3<br>(100.0)  |
| 健康保険組合及びその連合会 | 10<br>(100.0)   | 7<br>(70.0)           | 3<br>(30.0)   | —<br>(—)      | 3<br>(30.0)        | 6<br>(60.0)    | 1<br>(10.0)   | —<br>(—)       | 3<br>(30.0)   | 5<br>(50.0)   | 2<br>(20.0)   |
| 共済組合及びその連合会   | 25<br>(100.0)   | 13<br>(52.0)          | 7<br>(28.0)   | 5<br>(20.0)   | 11<br>(44.0)       | 10<br>(40.0)   | 4<br>(16.0)   | 5<br>(20.0)    | 5<br>(20.0)   | 7<br>(28.0)   | 8<br>(32.0)   |
| 国民健康保険組       | 1<br>(100.0)    | —<br>(—)              | 1<br>(100.0)  | —<br>(—)      | —<br>(—)           | 1<br>(100.0)   | —<br>(—)      | —<br>(—)       | —<br>(—)      | —<br>(—)      | 1<br>(100.0)  |
| 公益法人          | 130<br>(100.0)  | 82<br>(63.1)          | 22<br>(16.9)  | 26<br>(20.0)  | 35<br>(26.9)       | 60<br>(46.2)   | 35<br>(26.9)  | 29<br>(22.3)   | 26<br>(20.0)  | 32<br>(24.6)  | 43<br>(33.1)  |
| 医療法人          | 1155<br>(100.0) | 695<br>(60.2)         | 231<br>(20.0) | 229<br>(19.8) | 359<br>(31.1)      | 486<br>(42.1)  | 310<br>(26.8) | 264<br>(22.9)  | 193<br>(16.7) | 273<br>(23.6) | 425<br>(36.8) |
| 学校法人          | 62<br>(100.0)   | 45<br>(72.6)          | 9<br>(14.5)   | 8<br>(12.9)   | 27<br>(43.5)       | 22<br>(35.5)   | 13<br>(21.0)  | 16<br>(25.8)   | 12<br>(19.4)  | 13<br>(21.0)  | 21<br>(33.9)  |
| 会社            | 24<br>(100.0)   | 19<br>(79.2)          | 4<br>(16.7)   | 1<br>(4.2)    | 7<br>(29.2)        | 15<br>(62.5)   | 2<br>(8.3)    | 4<br>(16.7)    | 5<br>(20.8)   | 11<br>(45.8)  | 4<br>(16.7)   |
| その他の法人        | 118<br>(100.0)  | 70<br>(59.3)          | 22<br>(18.6)  | 26<br>(22.0)  | 43<br>(36.4)       | 42<br>(35.6)   | 33<br>(28.0)  | 32<br>(27.1)   | 13<br>(11.0)  | 28<br>(23.7)  | 45<br>(38.1)  |
| 個人            | 139<br>(100.0)  | 79<br>(56.8)          | 25<br>(18.0)  | 35<br>(25.2)  | 39<br>(28.1)       | 62<br>(44.6)   | 38<br>(27.3)  | 30<br>(21.6)   | 26<br>(18.7)  | 35<br>(25.2)  | 48<br>(34.5)  |
| 無回答           | 37<br>(100.0)   | 21<br>(56.8)          | 6<br>(16.2)   | 10<br>(27.0)  | 15<br>(40.5)       | 12<br>(32.4)   | 10<br>(27.0)  | 9<br>(24.3)    | 5<br>(13.5)   | 6<br>(16.2)   | 17<br>(45.9)  |

第206表 業務上の危険の対処：性的暴力

|               | 計               | 対応が必要な課題であることを認識しているか |               |               | 現在までに組織的な対策を講じているか |                |               | 今後組織的な取組みを進めるか |               |               |               |
|---------------|-----------------|-----------------------|---------------|---------------|--------------------|----------------|---------------|----------------|---------------|---------------|---------------|
|               |                 | している                  | 不十分           | 無回答           | 講じている              | 講じていない         | 無回答           | 進める            | 検討中           | 予定なし          | 無回答           |
| 計             | 2709<br>(100.0) | 1501<br>(55.4)        | 728<br>(26.9) | 480<br>(17.7) | 626<br>(23.1)      | 1419<br>(52.4) | 664<br>(24.5) | 461<br>(17.0)  | 441<br>(16.3) | 874<br>(32.3) | 933<br>(34.4) |
| 国立病院          | 71<br>(100.0)   | 47<br>(66.2)          | 16<br>(22.5)  | 8<br>(11.3)   | 28<br>(39.4)       | 32<br>(45.1)   | 11<br>(15.5)  | 17<br>(23.9)   | 9<br>(12.7)   | 24<br>(33.8)  | 21<br>(29.6)  |
| 国立療養所         | 56<br>(100.0)   | 40<br>(71.4)          | 8<br>(14.3)   | 8<br>(14.3)   | 28<br>(50.0)       | 17<br>(30.4)   | 11<br>(19.6)  | 14<br>(25.0)   | 2<br>(3.6)    | 12<br>(21.4)  | 28<br>(50.0)  |
| 国(文部省)        | 48<br>(100.0)   | 39<br>(81.3)          | 8<br>(16.7)   | 1<br>(2.1)    | 18<br>(37.5)       | 25<br>(52.1)   | 5<br>(10.4)   | 11<br>(22.9)   | 1<br>(2.1)    | 18<br>(37.5)  | 18<br>(37.5)  |
| 国(労働福祉事業団)    | 22<br>(100.0)   | 18<br>(81.8)          | 3<br>(13.6)   | 1<br>(4.5)    | 12<br>(54.5)       | 6<br>(27.3)    | 4<br>(18.2)   | 9<br>(40.9)    | 2<br>(9.1)    | 4<br>(18.2)   | 7<br>(31.8)   |
| 国(その他)        | 24<br>(100.0)   | 14<br>(58.3)          | 8<br>(33.3)   | 2<br>(8.3)    | 5<br>(20.8)        | 16<br>(66.7)   | 3<br>(12.5)   | 5<br>(20.8)    | 2<br>(8.3)    | 10<br>(41.7)  | 7<br>(29.2)   |
| 都道府県          | 174<br>(100.0)  | 104<br>(59.8)         | 41<br>(23.6)  | 29<br>(16.7)  | 54<br>(31.0)       | 79<br>(45.4)   | 41<br>(23.6)  | 24<br>(13.8)   | 17<br>(9.8)   | 57<br>(32.8)  | 76<br>(43.7)  |
| 市町村           | 405<br>(100.0)  | 207<br>(51.1)         | 136<br>(33.6) | 62<br>(15.3)  | 73<br>(18.0)       | 249<br>(61.5)  | 83<br>(20.5)  | 47<br>(11.6)   | 61<br>(15.1)  | 180<br>(44.4) | 117<br>(28.9) |
| 日赤            | 58<br>(100.0)   | 36<br>(62.1)          | 18<br>(31.0)  | 4<br>(6.9)    | 19<br>(32.8)       | 30<br>(51.7)   | 9<br>(15.5)   | 13<br>(22.4)   | 11<br>(19.0)  | 15<br>(25.9)  | 19<br>(32.8)  |
| 済生会           | 43<br>(100.0)   | 27<br>(62.8)          | 10<br>(23.3)  | 6<br>(14.0)   | 14<br>(32.6)       | 23<br>(53.5)   | 6<br>(14.0)   | 11<br>(25.6)   | 12<br>(27.9)  | 7<br>(16.3)   | 13<br>(30.2)  |
| 北海道社会事業協      | 4<br>(100.0)    | 2<br>(50.0)           | 2<br>(50.0)   | —<br>(—)      | —<br>(—)           | 4<br>(100.0)   | —<br>(—)      | —<br>(—)       | —<br>(—)      | 4<br>(100.0)  | —<br>(—)      |
| 厚生連           | 61<br>(100.0)   | 39<br>(63.9)          | 16<br>(26.2)  | 6<br>(9.8)    | 15<br>(24.6)       | 36<br>(59.0)   | 10<br>(16.4)  | 11<br>(18.0)   | 11<br>(18.0)  | 23<br>(37.7)  | 16<br>(26.2)  |
| 国民健康保険団体連合会   | 1<br>(100.0)    | —<br>(—)              | 1<br>(100.0)  | —<br>(—)      | —<br>(—)           | 1<br>(100.0)   | —<br>(—)      | —<br>(—)       | —<br>(—)      | 1<br>(100.0)  | —<br>(—)      |
| 全国社会保険協会連合会   | 35<br>(100.0)   | 23<br>(65.7)          | 10<br>(28.6)  | 2<br>(5.7)    | 3<br>(8.6)         | 26<br>(74.3)   | 6<br>(17.1)   | 5<br>(14.3)    | 10<br>(28.6)  | 14<br>(40.0)  | 6<br>(17.1)   |
| 厚生団           | 3<br>(100.0)    | 2<br>(66.7)           | 1<br>(33.3)   | —<br>(—)      | —<br>(—)           | 3<br>(100.0)   | —<br>(—)      | —<br>(—)       | —<br>(—)      | 2<br>(66.7)   | 1<br>(33.3)   |
| 船員保険会         | 3<br>(100.0)    | 2<br>(66.7)           | —<br>(—)      | 1<br>(33.3)   | —<br>(—)           | 1<br>(33.3)    | 2<br>(66.7)   | —<br>(—)       | —<br>(—)      | 1<br>(33.3)   | 2<br>(66.7)   |
| 健康保険組合及びその連合会 | 10<br>(100.0)   | 7<br>(70.0)           | 3<br>(30.0)   | —<br>(—)      | 1<br>(10.0)        | 8<br>(80.0)    | 1<br>(10.0)   | —<br>(—)       | 2<br>(20.0)   | 6<br>(60.0)   | 2<br>(20.0)   |
| 共済組合及びその連合会   | 25<br>(100.0)   | 13<br>(52.0)          | 7<br>(28.0)   | 5<br>(20.0)   | 10<br>(40.0)       | 10<br>(40.0)   | 5<br>(20.0)   | 7<br>(28.0)    | 4<br>(16.0)   | 6<br>(24.0)   | 8<br>(32.0)   |
| 国民健康保険組       | 1<br>(100.0)    | —<br>(—)              | 1<br>(100.0)  | —<br>(—)      | —<br>(—)           | 1<br>(100.0)   | —<br>(—)      | —<br>(—)       | —<br>(—)      | —<br>(—)      | 1<br>(100.0)  |
| 公益法人          | 130<br>(100.0)  | 76<br>(58.5)          | 27<br>(20.8)  | 27<br>(20.8)  | 26<br>(20.0)       | 69<br>(53.1)   | 35<br>(26.9)  | 24<br>(18.5)   | 25<br>(19.2)  | 40<br>(30.8)  | 41<br>(31.5)  |
| 医療法人          | 1155<br>(100.0) | 595<br>(51.5)         | 319<br>(27.6) | 241<br>(20.9) | 230<br>(19.9)      | 593<br>(51.3)  | 332<br>(28.7) | 197<br>(17.1)  | 204<br>(17.7) | 333<br>(28.8) | 421<br>(36.5) |
| 学校法人          | 62<br>(100.0)   | 41<br>(66.1)          | 13<br>(21.0)  | 8<br>(12.9)   | 22<br>(35.5)       | 27<br>(43.5)   | 13<br>(21.0)  | 14<br>(22.6)   | 10<br>(16.1)  | 18<br>(29.0)  | 20<br>(32.3)  |
| 会社            | 24<br>(100.0)   | 19<br>(79.2)          | 4<br>(16.7)   | 1<br>(4.2)    | 6<br>(25.0)        | 16<br>(66.7)   | 2<br>(8.3)    | 4<br>(16.7)    | 5<br>(20.8)   | 11<br>(45.8)  | 4<br>(16.7)   |
| その他の法人        | 118<br>(100.0)  | 61<br>(51.7)          | 34<br>(28.8)  | 23<br>(19.5)  | 29<br>(24.6)       | 57<br>(48.3)   | 32<br>(27.1)  | 24<br>(20.3)   | 17<br>(14.4)  | 36<br>(30.5)  | 41<br>(34.7)  |
| 個人            | 139<br>(100.0)  | 70<br>(50.4)          | 33<br>(23.7)  | 36<br>(25.9)  | 24<br>(17.3)       | 75<br>(54.0)   | 40<br>(28.8)  | 18<br>(12.9)   | 30<br>(21.6)  | 44<br>(31.7)  | 47<br>(33.8)  |
| 無回答           | 37<br>(100.0)   | 19<br>(51.4)          | 9<br>(24.3)   | 9<br>(24.3)   | 9<br>(24.3)        | 15<br>(40.5)   | 13<br>(35.1)  | 6<br>(16.2)    | 6<br>(16.2)   | 8<br>(21.6)   | 17<br>(45.9)  |

第207表 業務上の危険の対処：暴言

|               | 計               | 対応が必要な課題であることを認識しているか |               |               | 現在までに組織的な対策を講じているか |                |               | 今後組織的な取組みを進めるか |               |               |               |
|---------------|-----------------|-----------------------|---------------|---------------|--------------------|----------------|---------------|----------------|---------------|---------------|---------------|
|               |                 | している                  | 不十分           | 無回答           | 講じている              | 講じていない         | 無回答           | 進める            | 検討中           | 予定なし          | 無回答           |
| 計             | 2709<br>(100.0) | 1755<br>(64.8)        | 514<br>(19.0) | 440<br>(16.2) | 839<br>(31.0)      | 1256<br>(46.4) | 614<br>(22.7) | 588<br>(21.7)  | 465<br>(17.2) | 724<br>(26.7) | 932<br>(34.4) |
| 国立病院          | 71<br>(100.0)   | 47<br>(66.2)          | 15<br>(21.1)  | 9<br>(12.7)   | 28<br>(39.4)       | 33<br>(46.5)   | 10<br>(14.1)  | 16<br>(22.5)   | 7<br>(9.9)    | 25<br>(35.2)  | 23<br>(32.4)  |
| 国立療養所         | 56<br>(100.0)   | 41<br>(73.2)          | 9<br>(16.1)   | 6<br>(10.7)   | 30<br>(53.6)       | 18<br>(32.1)   | 8<br>(14.3)   | 18<br>(32.1)   | 2<br>(3.6)    | 12<br>(21.4)  | 24<br>(42.9)  |
| 国(文部省)        | 48<br>(100.0)   | 39<br>(81.3)          | 8<br>(16.7)   | 1<br>(2.1)    | 17<br>(35.4)       | 25<br>(52.1)   | 6<br>(12.5)   | 13<br>(27.1)   | 2<br>(4.2)    | 18<br>(37.5)  | 15<br>(31.3)  |
| 国(労働福祉事業団)    | 22<br>(100.0)   | 19<br>(86.4)          | 3<br>(13.6)   | —<br>(—)      | 10<br>(45.5)       | 8<br>(36.4)    | 4<br>(18.2)   | 10<br>(45.5)   | 3<br>(13.6)   | 2<br>(9.1)    | 7<br>(31.8)   |
| 国(その他)        | 24<br>(100.0)   | 16<br>(66.7)          | 6<br>(25.0)   | 2<br>(8.3)    | 6<br>(25.0)        | 15<br>(62.5)   | 3<br>(12.5)   | 6<br>(25.0)    | 2<br>(8.3)    | 9<br>(37.5)   | 7<br>(29.2)   |
| 都道府県          | 174<br>(100.0)  | 119<br>(68.4)         | 29<br>(16.7)  | 26<br>(14.9)  | 65<br>(37.4)       | 72<br>(41.4)   | 37<br>(21.3)  | 34<br>(19.5)   | 20<br>(11.5)  | 49<br>(28.2)  | 71<br>(40.8)  |
| 市町村           | 405<br>(100.0)  | 243<br>(60.0)         | 108<br>(26.7) | 54<br>(13.3)  | 82<br>(20.2)       | 239<br>(59.0)  | 84<br>(20.7)  | 55<br>(13.6)   | 73<br>(18.0)  | 156<br>(38.5) | 121<br>(29.9) |
| 日赤            | 58<br>(100.0)   | 42<br>(72.4)          | 12<br>(20.7)  | 4<br>(6.9)    | 22<br>(37.9)       | 27<br>(46.6)   | 9<br>(15.5)   | 15<br>(25.9)   | 9<br>(15.5)   | 15<br>(25.9)  | 19<br>(32.8)  |
| 済生会           | 43<br>(100.0)   | 32<br>(74.4)          | 7<br>(16.3)   | 4<br>(9.3)    | 13<br>(30.2)       | 25<br>(58.1)   | 5<br>(11.6)   | 11<br>(25.6)   | 13<br>(30.2)  | 7<br>(16.3)   | 12<br>(27.9)  |
| 北海道社会事業協      | 4<br>(100.0)    | 2<br>(50.0)           | 2<br>(50.0)   | —<br>(—)      | —<br>(—)           | 4<br>(100.0)   | —<br>(—)      | —<br>(—)       | —<br>(—)      | 4<br>(100.0)  | —<br>(—)      |
| 厚生連           | 61<br>(100.0)   | 42<br>(68.9)          | 12<br>(19.7)  | 7<br>(11.5)   | 13<br>(21.3)       | 37<br>(60.7)   | 11<br>(18.0)  | 12<br>(19.7)   | 11<br>(18.0)  | 22<br>(36.1)  | 16<br>(26.2)  |
| 国民健康保険団体連合会   | 1<br>(100.0)    | —<br>(—)              | 1<br>(100.0)  | —<br>(—)      | —<br>(—)           | 1<br>(100.0)   | —<br>(—)      | —<br>(—)       | —<br>(—)      | 1<br>(100.0)  | —<br>(—)      |
| 全国社会保険協会連合会   | 35<br>(100.0)   | 24<br>(68.6)          | 9<br>(25.7)   | 2<br>(5.7)    | 5<br>(14.3)        | 25<br>(71.4)   | 5<br>(14.3)   | 4<br>(11.4)    | 10<br>(28.6)  | 16<br>(45.7)  | 5<br>(14.3)   |
| 厚生団           | 3<br>(100.0)    | 2<br>(66.7)           | 1<br>(33.3)   | —<br>(—)      | 1<br>(33.3)        | 2<br>(66.7)    | —<br>(—)      | —<br>(—)       | —<br>(—)      | 2<br>(66.7)   | 1<br>(33.3)   |
| 船員保険会         | 3<br>(100.0)    | 2<br>(66.7)           | —<br>(—)      | 1<br>(33.3)   | —<br>(—)           | 1<br>(33.3)    | 2<br>(66.7)   | —<br>(—)       | 1<br>(33.3)   | —<br>(—)      | 2<br>(66.7)   |
| 健康保険組合及びその連合会 | 10<br>(100.0)   | 7<br>(70.0)           | 3<br>(30.0)   | —<br>(—)      | 3<br>(30.0)        | 6<br>(60.0)    | 1<br>(10.0)   | 1<br>(10.0)    | 2<br>(20.0)   | 5<br>(50.0)   | 2<br>(20.0)   |
| 共済組合及びその連合会   | 25<br>(100.0)   | 13<br>(52.0)          | 7<br>(28.0)   | 5<br>(20.0)   | 8<br>(32.0)        | 12<br>(48.0)   | 5<br>(20.0)   | 4<br>(16.0)    | 5<br>(20.0)   | 8<br>(32.0)   | 8<br>(32.0)   |
| 国民健康保険組       | 1<br>(100.0)    | —<br>(—)              | 1<br>(100.0)  | —<br>(—)      | —<br>(—)           | 1<br>(100.0)   | —<br>(—)      | —<br>(—)       | —<br>(—)      | —<br>(—)      | 1<br>(100.0)  |
| 公益法人          | 130<br>(100.0)  | 83<br>(63.8)          | 20<br>(15.4)  | 27<br>(20.8)  | 36<br>(27.7)       | 60<br>(46.2)   | 34<br>(26.2)  | 33<br>(25.4)   | 26<br>(20.0)  | 28<br>(21.5)  | 43<br>(33.1)  |
| 医療法人          | 1155<br>(100.0) | 733<br>(63.5)         | 200<br>(17.3) | 222<br>(19.2) | 371<br>(32.1)      | 486<br>(42.1)  | 298<br>(25.8) | 264<br>(22.9)  | 211<br>(18.3) | 252<br>(21.8) | 428<br>(37.1) |
| 学校法人          | 62<br>(100.0)   | 45<br>(72.6)          | 10<br>(16.1)  | 7<br>(11.3)   | 22<br>(35.5)       | 27<br>(43.5)   | 13<br>(21.0)  | 14<br>(22.6)   | 11<br>(17.7)  | 18<br>(29.0)  | 19<br>(30.6)  |
| 会社            | 24<br>(100.0)   | 20<br>(83.3)          | 3<br>(12.5)   | 1<br>(4.2)    | 8<br>(33.3)        | 14<br>(58.3)   | 2<br>(8.3)    | 5<br>(20.8)    | 7<br>(29.2)   | 8<br>(33.3)   | 4<br>(16.7)   |
| その他の法人        | 118<br>(100.0)  | 76<br>(64.4)          | 20<br>(16.9)  | 22<br>(18.6)  | 48<br>(40.7)       | 37<br>(31.4)   | 33<br>(28.0)  | 37<br>(31.4)   | 15<br>(12.7)  | 23<br>(19.5)  | 43<br>(36.4)  |
| 個人            | 139<br>(100.0)  | 84<br>(60.4)          | 24<br>(17.3)  | 31<br>(22.3)  | 36<br>(25.9)       | 69<br>(49.6)   | 34<br>(24.5)  | 27<br>(19.4)   | 30<br>(21.6)  | 38<br>(27.3)  | 44<br>(31.7)  |
| 無回答           | 37<br>(100.0)   | 24<br>(64.9)          | 4<br>(10.8)   | 9<br>(24.3)   | 15<br>(40.5)       | 12<br>(32.4)   | 10<br>(27.0)  | 9<br>(24.3)    | 5<br>(13.5)   | 6<br>(16.2)   | 17<br>(45.9)  |

第208表 業務上の危険の対処：セクシュアルハラスメント

|               | 計               | 対応が必要な課題であることを認識しているか |               |               | 現在までに組織的な対策を講じているか |                |               | 今後組織的な取組みを進めるか |               |               |               |
|---------------|-----------------|-----------------------|---------------|---------------|--------------------|----------------|---------------|----------------|---------------|---------------|---------------|
|               |                 | している                  | 不十分           | 無回答           | 講じている              | 講じていない         | 無回答           | 進める            | 検討中           | 予定なし          | 無回答           |
| 計             | 2709<br>(100.0) | 1673<br>(61.8)        | 568<br>(21.0) | 468<br>(17.3) | 869<br>(32.1)      | 1225<br>(45.2) | 615<br>(22.7) | 572<br>(21.1)  | 467<br>(17.2) | 709<br>(26.2) | 961<br>(35.5) |
| 国立病院          | 71<br>(100.0)   | 56<br>(78.9)          | 8<br>(11.3)   | 7<br>(9.9)    | 58<br>(81.7)       | 7<br>(9.9)     | 6<br>(8.5)    | 30<br>(42.3)   | 6<br>(8.5)    | 7<br>(9.9)    | 28<br>(39.4)  |
| 国立療養所         | 56<br>(100.0)   | 50<br>(89.3)          | —<br>(—)      | 6<br>(10.7)   | 49<br>(87.5)       | 2<br>(3.6)     | 5<br>(8.9)    | 23<br>(41.1)   | 2<br>(3.6)    | 3<br>(5.4)    | 28<br>(50.0)  |
| 国(文部省)        | 48<br>(100.0)   | 43<br>(89.6)          | 2<br>(4.2)    | 3<br>(6.3)    | 41<br>(85.4)       | 5<br>(10.4)    | 2<br>(4.2)    | 17<br>(35.4)   | 2<br>(4.2)    | 3<br>(6.3)    | 26<br>(54.2)  |
| 国(労働福祉事業団)    | 22<br>(100.0)   | 19<br>(86.4)          | 1<br>(4.5)    | 2<br>(9.1)    | 20<br>(90.9)       | 2<br>(9.1)     | —<br>(—)      | 10<br>(45.5)   | —<br>(—)      | 2<br>(9.1)    | 10<br>(45.5)  |
| 国(その他)        | 24<br>(100.0)   | 17<br>(70.8)          | 4<br>(16.7)   | 3<br>(12.5)   | 18<br>(75.0)       | 4<br>(16.7)    | 2<br>(8.3)    | 11<br>(45.8)   | 2<br>(8.3)    | 1<br>(4.2)    | 10<br>(41.7)  |
| 都道府県          | 174<br>(100.0)  | 124<br>(71.3)         | 26<br>(14.9)  | 24<br>(13.8)  | 89<br>(51.1)       | 54<br>(31.0)   | 31<br>(17.8)  | 44<br>(25.3)   | 22<br>(12.6)  | 38<br>(21.8)  | 70<br>(40.2)  |
| 市町村           | 405<br>(100.0)  | 227<br>(56.0)         | 112<br>(27.7) | 66<br>(16.3)  | 91<br>(22.5)       | 231<br>(57.0)  | 83<br>(20.5)  | 64<br>(15.8)   | 69<br>(17.0)  | 150<br>(37.0) | 122<br>(30.1) |
| 日赤            | 58<br>(100.0)   | 46<br>(79.3)          | 7<br>(12.1)   | 5<br>(8.6)    | 43<br>(74.1)       | 10<br>(17.2)   | 5<br>(8.6)    | 26<br>(44.8)   | 6<br>(10.3)   | 4<br>(6.9)    | 22<br>(37.9)  |
| 済生会           | 43<br>(100.0)   | 31<br>(72.1)          | 7<br>(16.3)   | 5<br>(11.6)   | 12<br>(27.9)       | 24<br>(55.8)   | 7<br>(16.3)   | 11<br>(25.6)   | 13<br>(30.2)  | 7<br>(16.3)   | 12<br>(27.9)  |
| 北海道社会事業協      | 4<br>(100.0)    | 2<br>(50.0)           | 2<br>(50.0)   | —<br>(—)      | —<br>(—)           | 4<br>(100.0)   | —<br>(—)      | —<br>(—)       | —<br>(—)      | 4<br>(100.0)  | —<br>(—)      |
| 厚生連           | 61<br>(100.0)   | 44<br>(72.1)          | 11<br>(18.0)  | 6<br>(9.8)    | 22<br>(36.1)       | 31<br>(50.8)   | 8<br>(13.1)   | 16<br>(26.2)   | 10<br>(16.4)  | 20<br>(32.8)  | 15<br>(24.6)  |
| 国民健康保険団体連合会   | 1<br>(100.0)    | —<br>(—)              | 1<br>(100.0)  | —<br>(—)      | —<br>(—)           | 1<br>(100.0)   | —<br>(—)      | —<br>(—)       | —<br>(—)      | 1<br>(100.0)  | —<br>(—)      |
| 全国社会保険協会連合会   | 35<br>(100.0)   | 24<br>(68.6)          | 10<br>(28.6)  | 1<br>(2.9)    | 3<br>(8.6)         | 27<br>(77.1)   | 5<br>(14.3)   | 4<br>(11.4)    | 11<br>(31.4)  | 14<br>(40.0)  | 6<br>(17.1)   |
| 厚生団           | 3<br>(100.0)    | 2<br>(66.7)           | 1<br>(33.3)   | —<br>(—)      | 1<br>(33.3)        | 2<br>(66.7)    | —<br>(—)      | —<br>(—)       | 1<br>(33.3)   | 1<br>(33.3)   | 1<br>(33.3)   |
| 船員保険会         | 3<br>(100.0)    | 2<br>(66.7)           | —<br>(—)      | 1<br>(33.3)   | 1<br>(33.3)        | 1<br>(33.3)    | 1<br>(33.3)   | —<br>(—)       | 1<br>(33.3)   | —<br>(—)      | 2<br>(66.7)   |
| 健康保険組合及びその連合会 | 10<br>(100.0)   | 6<br>(60.0)           | 4<br>(40.0)   | —<br>(—)      | 2<br>(20.0)        | 7<br>(70.0)    | 1<br>(10.0)   | —<br>(—)       | 4<br>(40.0)   | 4<br>(40.0)   | 2<br>(20.0)   |
| 共済組合及びその連合会   | 25<br>(100.0)   | 19<br>(76.0)          | 1<br>(4.0)    | 5<br>(20.0)   | 17<br>(68.0)       | 5<br>(20.0)    | 3<br>(12.0)   | 6<br>(24.0)    | 4<br>(16.0)   | 4<br>(16.0)   | 11<br>(44.0)  |
| 国民健康保険組       | 1<br>(100.0)    | —<br>(—)              | 1<br>(100.0)  | —<br>(—)      | —<br>(—)           | 1<br>(100.0)   | —<br>(—)      | —<br>(—)       | —<br>(—)      | —<br>(—)      | 1<br>(100.0)  |
| 公益法人          | 130<br>(100.0)  | 85<br>(65.4)          | 19<br>(14.6)  | 26<br>(20.0)  | 30<br>(23.1)       | 66<br>(50.8)   | 34<br>(26.2)  | 27<br>(20.8)   | 25<br>(19.2)  | 37<br>(28.5)  | 41<br>(31.5)  |
| 医療法人          | 1155<br>(100.0) | 648<br>(56.1)         | 274<br>(23.7) | 233<br>(20.2) | 250<br>(21.6)      | 581<br>(50.3)  | 324<br>(28.1) | 198<br>(17.1)  | 228<br>(19.7) | 311<br>(26.9) | 418<br>(36.2) |
| 学校法人          | 62<br>(100.0)   | 46<br>(74.2)          | 7<br>(11.3)   | 9<br>(14.5)   | 36<br>(58.1)       | 16<br>(25.8)   | 10<br>(16.1)  | 19<br>(30.6)   | 8<br>(12.9)   | 11<br>(17.7)  | 24<br>(38.7)  |
| 会社            | 24<br>(100.0)   | 21<br>(87.5)          | 2<br>(8.3)    | 1<br>(4.2)    | 15<br>(62.5)       | 7<br>(29.2)    | 2<br>(8.3)    | 10<br>(41.7)   | 1<br>(4.2)    | 7<br>(29.2)   | 6<br>(25.0)   |
| その他の法人        | 118<br>(100.0)  | 65<br>(55.1)          | 31<br>(26.3)  | 22<br>(18.6)  | 34<br>(28.8)       | 51<br>(43.2)   | 33<br>(28.0)  | 31<br>(26.3)   | 15<br>(12.7)  | 32<br>(27.1)  | 40<br>(33.9)  |
| 個人            | 139<br>(100.0)  | 74<br>(53.2)          | 32<br>(23.0)  | 33<br>(23.7)  | 24<br>(17.3)       | 76<br>(54.7)   | 39<br>(28.1)  | 20<br>(14.4)   | 31<br>(22.3)  | 43<br>(30.9)  | 45<br>(32.4)  |
| 無回答           | 37<br>(100.0)   | 22<br>(59.5)          | 5<br>(13.5)   | 10<br>(27.0)  | 13<br>(35.1)       | 10<br>(27.0)   | 14<br>(37.8)  | 5<br>(13.5)    | 6<br>(16.2)   | 5<br>(13.5)   | 21<br>(56.8)  |



第209表 業務上の危険の対処：結核

|             | 計               | 対応が必要な課題であることを認識しているか |             |               | 現在までに組織的な対策を講じているか |               |               | 今後組織的な取組みを進めるか |              |             |                |
|-------------|-----------------|-----------------------|-------------|---------------|--------------------|---------------|---------------|----------------|--------------|-------------|----------------|
|             |                 | している                  | 不十分         | 無回答           | 講じている              | 講じていない        | 無回答           | 進める            | 検討中          | 予定しない       | 無回答            |
| 計           | 2709<br>(100.0) | 2371<br>(87.5)        | 30<br>(1.1) | 308<br>(11.4) | 2117<br>(78.1)     | 281<br>(10.4) | 311<br>(11.5) | 1323<br>(48.8) | 263<br>(9.7) | 53<br>(2.0) | 1070<br>(39.5) |
| 一般病院        | 2114<br>(100.0) | 1842<br>(87.1)        | 24<br>(1.1) | 248<br>(11.7) | 1671<br>(79.0)     | 211<br>(10.0) | 232<br>(11.0) | 1031<br>(48.8) | 196<br>(9.3) | 48<br>(2.3) | 839<br>(39.7)  |
| 特定機能病院      | 71<br>(100.0)   | 69<br>(97.2)          | —<br>(—)    | 2<br>(2.8)    | 66<br>(93.0)       | 2<br>(2.8)    | 3<br>(4.2)    | 34<br>(47.9)   | 3<br>(4.2)   | 1<br>(1.4)  | 33<br>(46.5)   |
| 精神病床を主とする病院 | 240<br>(100.0)  | 213<br>(88.8)         | 2<br>(0.8)  | 25<br>(10.4)  | 186<br>(77.5)      | 21<br>(8.8)   | 33<br>(13.8)  | 121<br>(50.4)  | 23<br>(9.6)  | 1<br>(0.4)  | 95<br>(39.6)   |
| 老人病床を主とする病院 | 180<br>(100.0)  | 159<br>(88.3)         | 4<br>(2.2)  | 17<br>(9.4)   | 128<br>(71.1)      | 31<br>(17.2)  | 21<br>(11.7)  | 93<br>(51.7)   | 27<br>(15.0) | —<br>(—)    | 60<br>(33.3)   |
| その他の病院      | 90<br>(100.0)   | 77<br>(85.6)          | —<br>(—)    | 13<br>(14.4)  | 56<br>(62.2)       | 15<br>(16.7)  | 19<br>(21.1)  | 38<br>(42.2)   | 14<br>(15.6) | 2<br>(2.2)  | 36<br>(40.0)   |
| 無回答         | 14<br>(100.0)   | 11<br>(78.6)          | —<br>(—)    | 3<br>(21.4)   | 10<br>(71.4)       | 1<br>(7.1)    | 3<br>(21.4)   | 6<br>(42.9)    | —<br>(—)     | 1<br>(7.1)  | 7<br>(50.0)    |

第210表 業務上の危険の対処：HIV

|             | 計               | 対応が必要な課題であることを認識しているか |              |               | 現在までに組織的な対策を講じているか |               |               | 今後組織的な取組みを進めるか |               |               |                |
|-------------|-----------------|-----------------------|--------------|---------------|--------------------|---------------|---------------|----------------|---------------|---------------|----------------|
|             |                 | している                  | 不十分          | 無回答           | 講じている              | 講じていない        | 無回答           | 進める            | 検討中           | 予定しない         | 無回答            |
| 計           | 2709<br>(100.0) | 2139<br>(79.0)        | 232<br>(8.6) | 338<br>(12.5) | 1415<br>(52.2)     | 877<br>(32.4) | 417<br>(15.4) | 844<br>(31.2)  | 422<br>(15.6) | 434<br>(16.0) | 1009<br>(37.2) |
| 一般病院        | 2114<br>(100.0) | 1692<br>(80.0)        | 164<br>(7.8) | 258<br>(12.2) | 1153<br>(54.5)     | 666<br>(31.5) | 295<br>(14.0) | 669<br>(31.6)  | 344<br>(16.3) | 320<br>(15.1) | 781<br>(36.9)  |
| 特定機能病院      | 71<br>(100.0)   | 69<br>(97.2)          | 1<br>(1.4)   | 1<br>(1.4)    | 66<br>(93.0)       | 1<br>(1.4)    | 4<br>(5.6)    | 33<br>(46.5)   | 1<br>(1.4)    | 1<br>(1.4)    | 36<br>(50.7)   |
| 精神病床を主とする病院 | 240<br>(100.0)  | 171<br>(71.3)         | 33<br>(13.8) | 36<br>(15.0)  | 89<br>(37.1)       | 94<br>(39.2)  | 57<br>(23.8)  | 63<br>(26.3)   | 40<br>(16.7)  | 48<br>(20.0)  | 89<br>(37.1)   |
| 老人病床を主とする病院 | 180<br>(100.0)  | 131<br>(72.8)         | 27<br>(15.0) | 22<br>(12.2)  | 63<br>(35.0)       | 81<br>(45.0)  | 36<br>(20.0)  | 49<br>(27.2)   | 28<br>(15.6)  | 42<br>(23.3)  | 61<br>(33.9)   |
| その他の病院      | 90<br>(100.0)   | 65<br>(72.2)          | 7<br>(7.8)   | 18<br>(20.0)  | 35<br>(38.9)       | 33<br>(36.7)  | 22<br>(24.4)  | 26<br>(28.9)   | 7<br>(7.8)    | 22<br>(24.4)  | 35<br>(38.9)   |
| 無回答         | 14<br>(100.0)   | 11<br>(78.6)          | —<br>(—)     | 3<br>(21.4)   | 9<br>(64.3)        | 2<br>(14.3)   | 3<br>(21.4)   | 4<br>(28.6)    | 2<br>(14.3)   | 1<br>(7.1)    | 7<br>(50.0)    |

第211表 業務上の危険の対処：肝炎

|             | 計               | 対応が必要な課題であることを認識しているか |             |               | 現在までに組織的な対策を講じているか |              |               | 今後組織的な取組みを進めるか |              |             |                |
|-------------|-----------------|-----------------------|-------------|---------------|--------------------|--------------|---------------|----------------|--------------|-------------|----------------|
|             |                 | している                  | 不十分         | 無回答           | 講じている              | 講じていない       | 無回答           | 進める            | 検討中          | 予定しない       | 無回答            |
| 計           | 2709<br>(100.0) | 2328<br>(85.9)        | 38<br>(1.4) | 343<br>(12.7) | 2238<br>(82.6)     | 145<br>(5.4) | 326<br>(12.0) | 1305<br>(48.2) | 114<br>(4.2) | 92<br>(3.4) | 1198<br>(44.2) |
| 一般病院        | 2114<br>(100.0) | 1818<br>(86.0)        | 27<br>(1.3) | 269<br>(12.7) | 1770<br>(83.7)     | 105<br>(5.0) | 239<br>(11.3) | 1022<br>(48.3) | 84<br>(4.0)  | 70<br>(3.3) | 938<br>(44.4)  |
| 特定機能病院      | 71<br>(100.0)   | 68<br>(95.8)          | —<br>(—)    | 3<br>(4.2)    | 68<br>(95.8)       | —<br>(—)     | 3<br>(4.2)    | 31<br>(43.7)   | —<br>(—)     | 2<br>(2.8)  | 38<br>(53.5)   |
| 精神病床を主とする病院 | 240<br>(100.0)  | 200<br>(83.3)         | 8<br>(3.3)  | 32<br>(13.3)  | 179<br>(74.6)      | 21<br>(8.8)  | 40<br>(16.7)  | 113<br>(47.1)  | 13<br>(5.4)  | 13<br>(5.4) | 101<br>(42.1)  |
| 老人病床を主とする病院 | 180<br>(100.0)  | 160<br>(88.9)         | 2<br>(1.1)  | 18<br>(10.0)  | 145<br>(80.6)      | 14<br>(7.8)  | 21<br>(11.7)  | 97<br>(53.9)   | 10<br>(5.6)  | 4<br>(2.2)  | 69<br>(38.3)   |
| その他の病院      | 90<br>(100.0)   | 71<br>(78.9)          | 1<br>(1.1)  | 18<br>(20.0)  | 66<br>(73.3)       | 4<br>(4.4)   | 20<br>(22.2)  | 36<br>(40.0)   | 7<br>(7.8)   | 2<br>(2.2)  | 45<br>(50.0)   |
| 無回答         | 14<br>(100.0)   | 11<br>(78.6)          | —<br>(—)    | 3<br>(21.4)   | 10<br>(71.4)       | 1<br>(7.1)   | 3<br>(21.4)   | 6<br>(42.9)    | —<br>(—)     | 1<br>(7.1)  | 7<br>(50.0)    |

第212表 業務上の危険の対処：ATL（成人T細胞白血病）

|             | 計               | 対応が必要な課題であることを認識しているか |               |               | 現在までに組織的な対策を講じているか |                |               | 今後組織的な取組みを進めるか |               |               |               |
|-------------|-----------------|-----------------------|---------------|---------------|--------------------|----------------|---------------|----------------|---------------|---------------|---------------|
|             |                 | している                  | 不十分           | 無回答           | 講じている              | 講じていない         | 無回答           | 進める            | 検討中           | 予定なし          | 無回答           |
| 計           | 2709<br>(100.0) | 1247<br>(46.0)        | 941<br>(34.7) | 521<br>(19.2) | 701<br>(25.9)      | 1352<br>(49.9) | 656<br>(24.2) | 468<br>(17.3)  | 344<br>(12.7) | 903<br>(33.3) | 994<br>(36.7) |
| 一般病院        | 2114<br>(100.0) | 1017<br>(48.1)        | 705<br>(33.3) | 392<br>(18.5) | 593<br>(28.1)      | 1034<br>(48.9) | 487<br>(23.0) | 394<br>(18.6)  | 279<br>(13.2) | 677<br>(32.0) | 764<br>(36.1) |
| 特定機能病院      | 71<br>(100.0)   | 51<br>(71.8)          | 17<br>(23.9)  | 3<br>(4.2)    | 41<br>(57.7)       | 21<br>(29.6)   | 9<br>(12.7)   | 19<br>(26.8)   | 7<br>(9.9)    | 15<br>(21.1)  | 30<br>(42.3)  |
| 精神病床を主とする病院 | 240<br>(100.0)  | 67<br>(27.9)          | 111<br>(46.3) | 62<br>(25.8)  | 26<br>(10.8)       | 137<br>(57.1)  | 77<br>(32.1)  | 21<br>(8.8)    | 24<br>(10.0)  | 99<br>(41.3)  | 96<br>(40.0)  |
| 老人病床を主とする病院 | 180<br>(100.0)  | 69<br>(38.3)          | 75<br>(41.7)  | 36<br>(20.0)  | 27<br>(15.0)       | 105<br>(58.3)  | 48<br>(26.7)  | 20<br>(11.1)   | 22<br>(12.2)  | 75<br>(41.7)  | 63<br>(35.0)  |
| その他の病院      | 90<br>(100.0)   | 38<br>(42.2)          | 28<br>(31.1)  | 24<br>(26.7)  | 13<br>(14.4)       | 48<br>(53.3)   | 29<br>(32.2)  | 11<br>(12.2)   | 9<br>(10.0)   | 34<br>(37.8)  | 36<br>(40.0)  |
| 無回答         | 14<br>(100.0)   | 5<br>(35.7)           | 5<br>(35.7)   | 4<br>(28.6)   | 1<br>(7.1)         | 7<br>(50.0)    | 6<br>(42.9)   | 3<br>(21.4)    | 3<br>(21.4)   | 3<br>(21.4)   | 5<br>(35.7)   |

第213表 業務上の危険の対処：腸管出血性大腸菌O157

|             | 計               | 対応が必要な課題であることを認識しているか |             |               | 現在までに組織的な対策を講じているか |               |               | 今後組織的な取組みを進めるか |              |              |                |
|-------------|-----------------|-----------------------|-------------|---------------|--------------------|---------------|---------------|----------------|--------------|--------------|----------------|
|             |                 | している                  | 不十分         | 無回答           | 講じている              | 講じていない        | 無回答           | 進める            | 検討中          | 予定なし         | 無回答            |
| 計           | 2709<br>(100.0) | 2258<br>(83.4)        | 77<br>(2.8) | 374<br>(13.8) | 1973<br>(72.8)     | 321<br>(11.8) | 415<br>(15.3) | 1156<br>(42.7) | 212<br>(7.8) | 176<br>(6.5) | 1165<br>(43.0) |
| 一般病院        | 2114<br>(100.0) | 1763<br>(83.4)        | 64<br>(3.0) | 287<br>(13.6) | 1543<br>(73.0)     | 260<br>(12.3) | 311<br>(14.7) | 899<br>(42.5)  | 166<br>(7.9) | 146<br>(6.9) | 903<br>(42.7)  |
| 特定機能病院      | 71<br>(100.0)   | 69<br>(97.2)          | —<br>(—)    | 2<br>(2.8)    | 64<br>(90.1)       | 3<br>(4.2)    | 4<br>(5.6)    | 27<br>(38.0)   | 4<br>(5.6)   | 2<br>(2.8)   | 38<br>(53.5)   |
| 精神病床を主とする病院 | 240<br>(100.0)  | 197<br>(82.1)         | 6<br>(2.5)  | 37<br>(15.4)  | 173<br>(72.1)      | 22<br>(9.2)   | 45<br>(18.8)  | 109<br>(45.4)  | 16<br>(6.7)  | 12<br>(5.0)  | 103<br>(42.9)  |
| 老人病床を主とする病院 | 180<br>(100.0)  | 146<br>(81.1)         | 7<br>(3.9)  | 27<br>(15.0)  | 121<br>(67.2)      | 27<br>(15.0)  | 32<br>(17.8)  | 79<br>(43.9)   | 18<br>(10.0) | 12<br>(6.7)  | 71<br>(39.4)   |
| その他の病院      | 90<br>(100.0)   | 73<br>(81.1)          | —<br>(—)    | 17<br>(18.9)  | 64<br>(71.1)       | 7<br>(7.8)    | 19<br>(21.1)  | 38<br>(42.2)   | 6<br>(6.7)   | 3<br>(3.3)   | 43<br>(47.8)   |
| 無回答         | 14<br>(100.0)   | 10<br>(71.4)          | —<br>(—)    | 4<br>(28.6)   | 8<br>(57.1)        | 2<br>(14.3)   | 4<br>(28.6)   | 4<br>(28.6)    | 2<br>(14.3)  | 1<br>(7.1)   | 7<br>(50.0)    |

第214表 業務上の危険の対処：MRSA

|             | 計               | 対応が必要な課題であることを認識しているか |             |               | 現在までに組織的な対策を講じているか |             |              | 今後組織的な取組みを進めるか |             |             |                |
|-------------|-----------------|-----------------------|-------------|---------------|--------------------|-------------|--------------|----------------|-------------|-------------|----------------|
|             |                 | している                  | 不十分         | 無回答           | 講じている              | 講じていない      | 無回答          | 進める            | 検討中         | 予定なし        | 無回答            |
| 計           | 2709<br>(100.0) | 2375<br>(87.7)        | 12<br>(0.4) | 322<br>(11.9) | 2424<br>(89.5)     | 35<br>(1.3) | 250<br>(9.2) | 1454<br>(53.7) | 45<br>(1.7) | 27<br>(1.0) | 1183<br>(43.7) |
| 一般病院        | 2114<br>(100.0) | 1848<br>(87.4)        | 10<br>(0.5) | 256<br>(12.1) | 1908<br>(90.3)     | 24<br>(1.1) | 182<br>(8.6) | 1132<br>(53.5) | 36<br>(1.7) | 18<br>(0.9) | 928<br>(43.9)  |
| 特定機能病院      | 71<br>(100.0)   | 68<br>(95.8)          | —<br>(—)    | 3<br>(4.2)    | 68<br>(95.8)       | —<br>(—)    | 3<br>(4.2)   | 33<br>(46.5)   | —<br>(—)    | —<br>(—)    | 38<br>(53.5)   |
| 精神病床を主とする病院 | 240<br>(100.0)  | 207<br>(86.3)         | 2<br>(0.8)  | 31<br>(12.9)  | 204<br>(85.0)      | 6<br>(2.5)  | 30<br>(12.5) | 131<br>(54.6)  | 4<br>(1.7)  | 6<br>(2.5)  | 99<br>(41.3)   |
| 老人病床を主とする病院 | 180<br>(100.0)  | 163<br>(90.6)         | —<br>(—)    | 17<br>(9.4)   | 163<br>(90.6)      | 1<br>(0.6)  | 16<br>(8.9)  | 110<br>(61.1)  | 2<br>(1.1)  | —<br>(—)    | 68<br>(37.8)   |
| その他の病院      | 90<br>(100.0)   | 78<br>(86.7)          | —<br>(—)    | 12<br>(13.3)  | 70<br>(77.8)       | 4<br>(4.4)  | 16<br>(17.8) | 42<br>(46.7)   | 3<br>(3.3)  | 2<br>(2.2)  | 43<br>(47.8)   |
| 無回答         | 14<br>(100.0)   | 11<br>(78.6)          | —<br>(—)    | 3<br>(21.4)   | 11<br>(78.6)       | —<br>(—)    | 3<br>(21.4)  | 6<br>(42.9)    | —<br>(—)    | 1<br>(7.1)  | 7<br>(50.0)    |

第215表 業務上の危険の対処：VRE（バンコマイシン耐性腸球菌）

|             | 計               | 対応が必要な課題であることを認識しているか |               |               | 現在までに組織的な対策を講じているか |               |               | 今後組織的な取組みを進めるか |               |               |                |
|-------------|-----------------|-----------------------|---------------|---------------|--------------------|---------------|---------------|----------------|---------------|---------------|----------------|
|             |                 | している                  | 不十分           | 無回答           | 講じている              | 講じていない        | 無回答           | 進める            | 検討中           | 予定なし          | 無回答            |
| 計           | 2709<br>(100.0) | 1991<br>(73.5)        | 300<br>(11.1) | 418<br>(15.4) | 1418<br>(52.3)     | 768<br>(28.3) | 523<br>(19.3) | 960<br>(35.4)  | 420<br>(15.5) | 279<br>(10.3) | 1050<br>(38.8) |
| 一般病院        | 2114<br>(100.0) | 1598<br>(75.6)        | 198<br>(9.4)  | 318<br>(15.0) | 1154<br>(54.6)     | 578<br>(27.3) | 382<br>(18.1) | 769<br>(36.4)  | 329<br>(15.6) | 203<br>(9.6)  | 813<br>(38.5)  |
| 特定機能病院      | 71<br>(100.0)   | 64<br>(90.1)          | 4<br>(5.6)    | 3<br>(4.2)    | 53<br>(74.6)       | 11<br>(15.5)  | 7<br>(9.9)    | 28<br>(39.4)   | 7<br>(9.9)    | 2<br>(2.8)    | 34<br>(47.9)   |
| 精神病床を主とする病院 | 240<br>(100.0)  | 143<br>(59.6)         | 51<br>(21.3)  | 46<br>(19.2)  | 94<br>(39.2)       | 86<br>(35.8)  | 60<br>(25.0)  | 69<br>(28.8)   | 42<br>(17.5)  | 35<br>(14.6)  | 94<br>(39.2)   |
| 老人病床を主とする病院 | 180<br>(100.0)  | 127<br>(70.6)         | 28<br>(15.6)  | 25<br>(13.9)  | 84<br>(46.7)       | 58<br>(32.2)  | 38<br>(21.1)  | 63<br>(35.0)   | 30<br>(16.7)  | 24<br>(13.3)  | 63<br>(35.0)   |
| その他の病院      | 90<br>(100.0)   | 52<br>(57.8)          | 17<br>(18.9)  | 21<br>(23.3)  | 27<br>(30.0)       | 32<br>(35.6)  | 31<br>(34.4)  | 27<br>(30.0)   | 10<br>(11.1)  | 14<br>(15.6)  | 39<br>(43.3)   |
| 無回答         | 14<br>(100.0)   | 7<br>(50.0)           | 2<br>(14.3)   | 5<br>(35.7)   | 6<br>(42.9)        | 3<br>(21.4)   | 5<br>(35.7)   | 4<br>(28.6)    | 2<br>(14.3)   | 1<br>(7.1)    | 7<br>(50.0)    |

第216表 業務上の危険の対処：セラチア

|             | 計               | 対応が必要な課題であることを認識しているか |               |               | 現在までに組織的な対策を講じているか |                |               | 今後組織的な取組みを進めるか |               |               |                |
|-------------|-----------------|-----------------------|---------------|---------------|--------------------|----------------|---------------|----------------|---------------|---------------|----------------|
|             |                 | している                  | 不十分           | 無回答           | 講じている              | 講じていない         | 無回答           | 進める            | 検討中           | 予定なし          | 無回答            |
| 計           | 2709<br>(100.0) | 1273<br>(47.0)        | 885<br>(32.7) | 551<br>(20.3) | 706<br>(26.1)      | 1310<br>(48.4) | 693<br>(25.6) | 524<br>(19.3)  | 444<br>(16.4) | 733<br>(27.1) | 1008<br>(37.2) |
| 一般病院        | 2114<br>(100.0) | 1025<br>(48.5)        | 674<br>(31.9) | 415<br>(19.6) | 580<br>(27.4)      | 1021<br>(48.3) | 513<br>(24.3) | 430<br>(20.3)  | 348<br>(16.5) | 561<br>(26.5) | 775<br>(36.7)  |
| 特定機能病院      | 71<br>(100.0)   | 54<br>(76.1)          | 15<br>(21.1)  | 2<br>(2.8)    | 35<br>(49.3)       | 28<br>(39.4)   | 8<br>(11.3)   | 18<br>(25.4)   | 9<br>(12.7)   | 17<br>(23.9)  | 27<br>(38.0)   |
| 精神病床を主とする病院 | 240<br>(100.0)  | 79<br>(32.9)          | 97<br>(40.4)  | 64<br>(26.7)  | 36<br>(15.0)       | 122<br>(50.8)  | 82<br>(34.2)  | 30<br>(12.5)   | 40<br>(16.7)  | 76<br>(31.7)  | 94<br>(39.2)   |
| 老人病床を主とする病院 | 180<br>(100.0)  | 72<br>(40.0)          | 68<br>(37.8)  | 40<br>(22.2)  | 35<br>(19.4)       | 94<br>(52.2)   | 51<br>(28.3)  | 26<br>(14.4)   | 35<br>(19.4)  | 51<br>(28.3)  | 68<br>(37.8)   |
| その他の病院      | 90<br>(100.0)   | 39<br>(43.3)          | 25<br>(27.8)  | 26<br>(28.9)  | 17<br>(18.9)       | 40<br>(44.4)   | 33<br>(36.7)  | 18<br>(20.0)   | 9<br>(10.0)   | 25<br>(27.8)  | 38<br>(42.2)   |
| 無回答         | 14<br>(100.0)   | 4<br>(28.6)           | 6<br>(42.9)   | 4<br>(28.6)   | 3<br>(21.4)        | 5<br>(35.7)    | 6<br>(42.9)   | 2<br>(14.3)    | 3<br>(21.4)   | 3<br>(21.4)   | 6<br>(42.9)    |

第217表 業務上の危険の対処：水痘・麻疹・風疹・流行性耳下腺炎

|             | 計               | 対応が必要な課題であることを認識しているか |               |               | 現在までに組織的な対策を講じているか |               |               | 今後組織的な取組みを進めるか |               |               |                |
|-------------|-----------------|-----------------------|---------------|---------------|--------------------|---------------|---------------|----------------|---------------|---------------|----------------|
|             |                 | している                  | 不十分           | 無回答           | 講じている              | 講じていない        | 無回答           | 進める            | 検討中           | 予定なし          | 無回答            |
| 計           | 2709<br>(100.0) | 1893<br>(69.9)        | 372<br>(13.7) | 444<br>(16.4) | 1352<br>(49.9)     | 848<br>(31.3) | 509<br>(18.8) | 780<br>(28.8)  | 281<br>(10.4) | 576<br>(21.3) | 1072<br>(39.6) |
| 一般病院        | 2114<br>(100.0) | 1527<br>(72.2)        | 260<br>(12.3) | 327<br>(15.5) | 1138<br>(53.8)     | 614<br>(29.0) | 362<br>(17.1) | 658<br>(31.1)  | 217<br>(10.3) | 407<br>(19.3) | 832<br>(39.4)  |
| 特定機能病院      | 71<br>(100.0)   | 66<br>(93.0)          | 2<br>(2.8)    | 3<br>(4.2)    | 52<br>(73.2)       | 12<br>(16.9)  | 7<br>(9.9)    | 20<br>(28.2)   | 5<br>(7.0)    | 10<br>(14.1)  | 36<br>(50.7)   |
| 精神病床を主とする病院 | 240<br>(100.0)  | 115<br>(47.9)         | 67<br>(27.9)  | 58<br>(24.2)  | 49<br>(20.4)       | 120<br>(50.0) | 71<br>(29.6)  | 34<br>(14.2)   | 32<br>(13.3)  | 84<br>(35.0)  | 90<br>(37.5)   |
| 老人病床を主とする病院 | 180<br>(100.0)  | 109<br>(60.6)         | 36<br>(20.0)  | 35<br>(19.4)  | 53<br>(29.4)       | 83<br>(46.1)  | 44<br>(24.4)  | 32<br>(17.8)   | 23<br>(12.8)  | 63<br>(35.0)  | 62<br>(34.4)   |
| その他の病院      | 90<br>(100.0)   | 68<br>(75.6)          | 5<br>(5.6)    | 17<br>(18.9)  | 56<br>(62.2)       | 15<br>(16.7)  | 19<br>(21.1)  | 32<br>(35.6)   | 3<br>(3.3)    | 10<br>(11.1)  | 45<br>(50.0)   |
| 無回答         | 14<br>(100.0)   | 8<br>(57.1)           | 2<br>(14.3)   | 4<br>(28.6)   | 4<br>(28.6)        | 4<br>(28.6)   | 6<br>(42.9)   | 4<br>(28.6)    | 1<br>(7.1)    | 2<br>(14.3)   | 7<br>(50.0)    |

第218表 業務上の危険の対処：電離放射線の被曝

|             | 計               | 対応が必要な課題であることを認識しているか |               |               | 現在までに組織的な対策を講じているか |               |               | 今後組織的な取組みを進めるか |              |               |                |
|-------------|-----------------|-----------------------|---------------|---------------|--------------------|---------------|---------------|----------------|--------------|---------------|----------------|
|             |                 | している                  | 不十分           | 無回答           | 講じている              | 講じていない        | 無回答           | 進める            | 検討中          | 予定しない         | 無回答            |
| 計           | 2709<br>(100.0) | 1808<br>(66.7)        | 403<br>(14.9) | 498<br>(18.4) | 1532<br>(56.6)     | 585<br>(21.6) | 592<br>(21.9) | 844<br>(31.2)  | 206<br>(7.6) | 469<br>(17.3) | 1190<br>(43.9) |
| 一般病院        | 2114<br>(100.0) | 1453<br>(68.7)        | 293<br>(13.9) | 368<br>(17.4) | 1264<br>(59.8)     | 425<br>(20.1) | 425<br>(20.1) | 695<br>(32.9)  | 167<br>(7.9) | 330<br>(15.6) | 922<br>(43.6)  |
| 特定機能病院      | 71<br>(100.0)   | 65<br>(91.5)          | 4<br>(5.6)    | 2<br>(2.8)    | 59<br>(83.1)       | 4<br>(5.6)    | 8<br>(11.3)   | 25<br>(35.2)   | 3<br>(4.2)   | 5<br>(7.0)    | 38<br>(53.5)   |
| 精神病床を主とする病院 | 240<br>(100.0)  | 120<br>(50.0)         | 55<br>(22.9)  | 65<br>(27.1)  | 82<br>(34.2)       | 78<br>(32.5)  | 80<br>(33.3)  | 53<br>(22.1)   | 14<br>(5.8)  | 70<br>(29.2)  | 103<br>(42.9)  |
| 老人病床を主とする病院 | 180<br>(100.0)  | 102<br>(56.7)         | 41<br>(22.8)  | 37<br>(20.6)  | 67<br>(37.2)       | 63<br>(35.0)  | 50<br>(27.8)  | 41<br>(22.8)   | 16<br>(8.9)  | 49<br>(27.2)  | 74<br>(41.1)   |
| その他の病院      | 90<br>(100.0)   | 57<br>(63.3)          | 10<br>(11.1)  | 23<br>(25.6)  | 51<br>(56.7)       | 15<br>(16.7)  | 24<br>(26.7)  | 25<br>(27.8)   | 5<br>(5.6)   | 14<br>(15.6)  | 46<br>(51.1)   |
| 無回答         | 14<br>(100.0)   | 11<br>(78.6)          | —<br>(—)      | 3<br>(21.4)   | 9<br>(64.3)        | —<br>(—)      | 5<br>(35.7)   | 5<br>(35.7)    | 1<br>(7.1)   | 1<br>(7.1)    | 7<br>(50.0)    |

第219表 業務上の危険の対処：ゴム手袋等によるラテックスアレルギー

|             | 計               | 対応が必要な課題であることを認識しているか |               |               | 現在までに組織的な対策を講じているか |                |               | 今後組織的な取組みを進めるか |               |               |               |
|-------------|-----------------|-----------------------|---------------|---------------|--------------------|----------------|---------------|----------------|---------------|---------------|---------------|
|             |                 | している                  | 不十分           | 無回答           | 講じている              | 講じていない         | 無回答           | 進める            | 検討中           | 予定しない         | 無回答           |
| 計           | 2709<br>(100.0) | 1328<br>(49.0)        | 897<br>(33.1) | 484<br>(17.9) | 778<br>(28.7)      | 1298<br>(47.9) | 633<br>(23.4) | 477<br>(17.6)  | 447<br>(16.5) | 803<br>(29.6) | 982<br>(36.2) |
| 一般病院        | 2114<br>(100.0) | 1097<br>(51.9)        | 666<br>(31.5) | 351<br>(16.6) | 654<br>(30.9)      | 1006<br>(47.6) | 454<br>(21.5) | 394<br>(18.6)  | 368<br>(17.4) | 604<br>(28.6) | 748<br>(35.4) |
| 特定機能病院      | 71<br>(100.0)   | 58<br>(81.7)          | 11<br>(15.5)  | 2<br>(2.8)    | 37<br>(52.1)       | 25<br>(35.2)   | 9<br>(12.7)   | 18<br>(25.4)   | 13<br>(18.3)  | 13<br>(18.3)  | 27<br>(38.0)  |
| 精神病床を主とする病院 | 240<br>(100.0)  | 66<br>(27.5)          | 108<br>(45.0) | 66<br>(27.5)  | 27<br>(11.3)       | 128<br>(53.3)  | 85<br>(35.4)  | 22<br>(9.2)    | 29<br>(12.1)  | 93<br>(38.8)  | 96<br>(40.0)  |
| 老人病床を主とする病院 | 180<br>(100.0)  | 63<br>(35.0)          | 80<br>(44.4)  | 37<br>(20.6)  | 35<br>(19.4)       | 94<br>(52.2)   | 51<br>(28.3)  | 24<br>(13.3)   | 27<br>(15.0)  | 62<br>(34.4)  | 67<br>(37.2)  |
| その他の病院      | 90<br>(100.0)   | 39<br>(43.3)          | 27<br>(30.0)  | 24<br>(26.7)  | 21<br>(23.3)       | 41<br>(45.6)   | 28<br>(31.1)  | 16<br>(17.8)   | 7<br>(7.8)    | 29<br>(32.2)  | 38<br>(42.2)  |
| 無回答         | 14<br>(100.0)   | 5<br>(35.7)           | 5<br>(35.7)   | 4<br>(28.6)   | 4<br>(28.6)        | 4<br>(28.6)    | 6<br>(42.9)   | 3<br>(21.4)    | 3<br>(21.4)   | 2<br>(14.3)   | 6<br>(42.9)   |

第220表 業務上の危険の対処：殺菌用紫外線の被曝

|             | 計               | 対応が必要な課題であることを認識しているか |                |               | 現在までに組織的な対策を講じているか |                |               | 今後組織的な取組みを進めるか |               |               |               |
|-------------|-----------------|-----------------------|----------------|---------------|--------------------|----------------|---------------|----------------|---------------|---------------|---------------|
|             |                 | している                  | 不十分            | 無回答           | 講じている              | 講じていない         | 無回答           | 進める            | 検討中           | 予定しない         | 無回答           |
| 計           | 2709<br>(100.0) | 1134<br>(41.9)        | 1017<br>(37.5) | 558<br>(20.6) | 654<br>(24.1)      | 1332<br>(49.2) | 723<br>(26.7) | 417<br>(15.4)  | 328<br>(12.1) | 972<br>(35.9) | 992<br>(36.6) |
| 一般病院        | 2114<br>(100.0) | 943<br>(44.6)         | 768<br>(36.3)  | 403<br>(19.1) | 556<br>(26.3)      | 1034<br>(48.9) | 524<br>(24.8) | 360<br>(17.0)  | 275<br>(13.0) | 732<br>(34.6) | 747<br>(35.3) |
| 特定機能病院      | 71<br>(100.0)   | 51<br>(71.8)          | 15<br>(21.1)   | 5<br>(7.0)    | 31<br>(43.7)       | 27<br>(38.0)   | 13<br>(18.3)  | 13<br>(18.3)   | 7<br>(9.9)    | 20<br>(28.2)  | 31<br>(43.7)  |
| 精神病床を主とする病院 | 240<br>(100.0)  | 57<br>(23.8)          | 108<br>(45.0)  | 75<br>(31.3)  | 25<br>(10.4)       | 123<br>(51.3)  | 92<br>(38.3)  | 16<br>(6.7)    | 20<br>(8.3)   | 105<br>(43.8) | 99<br>(41.3)  |
| 老人病床を主とする病院 | 180<br>(100.0)  | 46<br>(25.6)          | 92<br>(51.1)   | 42<br>(23.3)  | 20<br>(11.1)       | 103<br>(57.2)  | 57<br>(31.7)  | 15<br>(8.3)    | 17<br>(9.4)   | 81<br>(45.0)  | 67<br>(37.2)  |
| その他の病院      | 90<br>(100.0)   | 30<br>(33.3)          | 32<br>(35.6)   | 28<br>(31.1)  | 16<br>(17.8)       | 42<br>(46.7)   | 32<br>(35.6)  | 9<br>(10.0)    | 8<br>(8.9)    | 32<br>(35.6)  | 41<br>(45.6)  |
| 無回答         | 14<br>(100.0)   | 7<br>(50.0)           | 2<br>(14.3)    | 5<br>(35.7)   | 6<br>(42.9)        | 3<br>(21.4)    | 5<br>(35.7)   | 4<br>(28.6)    | 1<br>(7.1)    | 2<br>(14.3)   | 7<br>(50.0)   |

第221表 業務上の危険の対処：抗がん剤への曝露

|             | 計               | 対応が必要な課題であることを認識しているか |               |               | 現在までに組織的な対策を講じているか |                |               | 今後組織的な取組みを進めるか |               |               |                |
|-------------|-----------------|-----------------------|---------------|---------------|--------------------|----------------|---------------|----------------|---------------|---------------|----------------|
|             |                 | している                  | 不十分           | 無回答           | 講じている              | 講じていない         | 無回答           | 進める            | 検討中           | 予定なし          | 無回答            |
| 計           | 2709<br>(100.0) | 1355<br>(50.0)        | 778<br>(28.7) | 576<br>(21.3) | 676<br>(25.0)      | 1266<br>(46.7) | 767<br>(28.3) | 473<br>(17.5)  | 410<br>(15.1) | 791<br>(29.2) | 1035<br>(38.2) |
| 一般病院        | 2114<br>(100.0) | 1132<br>(53.5)        | 580<br>(27.4) | 402<br>(19.0) | 593<br>(28.1)      | 977<br>(46.2)  | 544<br>(25.7) | 421<br>(19.9)  | 351<br>(16.6) | 572<br>(27.1) | 770<br>(36.4)  |
| 特定機能病院      | 71<br>(100.0)   | 61<br>(85.9)          | 8<br>(11.3)   | 2<br>(2.8)    | 30<br>(42.3)       | 33<br>(46.5)   | 8<br>(11.3)   | 15<br>(21.1)   | 16<br>(22.5)  | 12<br>(16.9)  | 28<br>(39.4)   |
| 精神病床を主とする病院 | 240<br>(100.0)  | 57<br>(23.8)          | 94<br>(39.2)  | 89<br>(37.1)  | 18<br>(7.5)        | 118<br>(49.2)  | 104<br>(43.3) | 12<br>(5.0)    | 15<br>(6.3)   | 97<br>(40.4)  | 116<br>(48.3)  |
| 老人病床を主とする病院 | 180<br>(100.0)  | 66<br>(36.7)          | 66<br>(36.7)  | 48<br>(26.7)  | 21<br>(11.7)       | 93<br>(51.7)   | 66<br>(36.7)  | 15<br>(8.3)    | 18<br>(10.0)  | 73<br>(40.6)  | 74<br>(41.1)   |
| その他の病院      | 90<br>(100.0)   | 33<br>(36.7)          | 27<br>(30.0)  | 30<br>(33.3)  | 11<br>(12.2)       | 41<br>(45.6)   | 38<br>(42.2)  | 7<br>(7.8)     | 8<br>(8.9)    | 35<br>(38.9)  | 40<br>(44.4)   |
| 無回答         | 14<br>(100.0)   | 6<br>(42.9)           | 3<br>(21.4)   | 5<br>(35.7)   | 3<br>(21.4)        | 4<br>(28.6)    | 7<br>(50.0)   | 3<br>(21.4)    | 2<br>(14.3)   | 2<br>(14.3)   | 7<br>(50.0)    |

第222表 業務上の危険の対処：各種消毒薬への曝露

|             | 計               | 対応が必要な課題であることを認識しているか |               |               | 現在までに組織的な対策を講じているか |               |               | 今後組織的な取組みを進めるか |               |               |                |
|-------------|-----------------|-----------------------|---------------|---------------|--------------------|---------------|---------------|----------------|---------------|---------------|----------------|
|             |                 | している                  | 不十分           | 無回答           | 講じている              | 講じていない        | 無回答           | 進める            | 検討中           | 予定なし          | 無回答            |
| 計           | 2709<br>(100.0) | 1603<br>(59.2)        | 569<br>(21.0) | 537<br>(19.8) | 1074<br>(39.6)     | 951<br>(35.1) | 684<br>(25.2) | 666<br>(24.6)  | 372<br>(13.7) | 571<br>(21.1) | 1100<br>(40.6) |
| 一般病院        | 2114<br>(100.0) | 1279<br>(60.5)        | 438<br>(20.7) | 397<br>(18.8) | 853<br>(40.4)      | 757<br>(35.8) | 504<br>(23.8) | 523<br>(24.7)  | 310<br>(14.7) | 442<br>(20.9) | 839<br>(39.7)  |
| 特定機能病院      | 71<br>(100.0)   | 53<br>(74.6)          | 17<br>(23.9)  | 1<br>(1.4)    | 40<br>(56.3)       | 23<br>(32.4)  | 8<br>(11.3)   | 18<br>(25.4)   | 7<br>(9.9)    | 13<br>(18.3)  | 33<br>(46.5)   |
| 精神病床を主とする病院 | 240<br>(100.0)  | 110<br>(45.8)         | 57<br>(23.8)  | 73<br>(30.4)  | 79<br>(32.9)       | 81<br>(33.8)  | 80<br>(33.3)  | 54<br>(22.5)   | 21<br>(8.8)   | 61<br>(25.4)  | 104<br>(43.3)  |
| 老人病床を主とする病院 | 180<br>(100.0)  | 102<br>(56.7)         | 42<br>(23.3)  | 36<br>(20.0)  | 65<br>(36.1)       | 61<br>(33.9)  | 54<br>(30.0)  | 46<br>(25.6)   | 23<br>(12.8)  | 36<br>(20.0)  | 75<br>(41.7)   |
| その他の病院      | 90<br>(100.0)   | 51<br>(56.7)          | 13<br>(14.4)  | 26<br>(28.9)  | 32<br>(35.6)       | 26<br>(28.9)  | 32<br>(35.6)  | 21<br>(23.3)   | 10<br>(11.1)  | 17<br>(18.9)  | 42<br>(46.7)   |
| 無回答         | 14<br>(100.0)   | 8<br>(57.1)           | 2<br>(14.3)   | 4<br>(28.6)   | 5<br>(35.7)        | 3<br>(21.4)   | 6<br>(42.9)   | 4<br>(28.6)    | 1<br>(7.1)    | 2<br>(14.3)   | 7<br>(50.0)    |

第223表 業務上の危険の対処：有機溶剤への曝露

|             | 計               | 対応が必要な課題であることを認識しているか |               |               | 現在までに組織的な対策を講じているか |                |               | 今後組織的な取組みを進めるか |               |               |                |
|-------------|-----------------|-----------------------|---------------|---------------|--------------------|----------------|---------------|----------------|---------------|---------------|----------------|
|             |                 | している                  | 不十分           | 無回答           | 講じている              | 講じていない         | 無回答           | 進める            | 検討中           | 予定なし          | 無回答            |
| 計           | 2709<br>(100.0) | 1302<br>(48.1)        | 806<br>(29.8) | 601<br>(22.2) | 736<br>(27.2)      | 1176<br>(43.4) | 797<br>(29.4) | 468<br>(17.3)  | 381<br>(14.1) | 759<br>(28.0) | 1101<br>(40.6) |
| 一般病院        | 2114<br>(100.0) | 1058<br>(50.0)        | 623<br>(29.5) | 433<br>(20.5) | 605<br>(28.6)      | 928<br>(43.9)  | 581<br>(27.5) | 380<br>(18.0)  | 323<br>(15.3) | 577<br>(27.3) | 834<br>(39.5)  |
| 特定機能病院      | 71<br>(100.0)   | 56<br>(78.9)          | 13<br>(18.3)  | 2<br>(2.8)    | 33<br>(46.5)       | 27<br>(38.0)   | 11<br>(15.5)  | 14<br>(19.7)   | 10<br>(14.1)  | 16<br>(22.5)  | 31<br>(43.7)   |
| 精神病床を主とする病院 | 240<br>(100.0)  | 84<br>(35.0)          | 72<br>(30.0)  | 84<br>(35.0)  | 49<br>(20.4)       | 96<br>(40.0)   | 95<br>(39.6)  | 37<br>(15.4)   | 18<br>(7.5)   | 76<br>(31.7)  | 109<br>(45.4)  |
| 老人病床を主とする病院 | 180<br>(100.0)  | 66<br>(36.7)          | 65<br>(36.1)  | 49<br>(27.2)  | 30<br>(16.7)       | 83<br>(46.1)   | 67<br>(37.2)  | 23<br>(12.8)   | 20<br>(11.1)  | 56<br>(31.1)  | 81<br>(45.0)   |
| その他の病院      | 90<br>(100.0)   | 32<br>(35.6)          | 30<br>(33.3)  | 28<br>(31.1)  | 16<br>(17.8)       | 38<br>(42.2)   | 36<br>(40.0)  | 11<br>(12.2)   | 9<br>(10.0)   | 31<br>(34.4)  | 39<br>(43.3)   |
| 無回答         | 14<br>(100.0)   | 6<br>(42.9)           | 3<br>(21.4)   | 5<br>(35.7)   | 3<br>(21.4)        | 4<br>(28.6)    | 7<br>(50.0)   | 3<br>(21.4)    | 1<br>(7.1)    | 3<br>(21.4)   | 7<br>(50.0)    |

第224表 業務上の危険の対処：腰痛

|             | 計               | 対応が必要な課題であることを認識しているか |               |               | 現在までに組織的な対策を講じているか |                |               | 今後組織的な取組みを進めるか |               |               |               |
|-------------|-----------------|-----------------------|---------------|---------------|--------------------|----------------|---------------|----------------|---------------|---------------|---------------|
|             |                 | している                  | 不十分           | 無回答           | 講じている              | 講じていない         | 無回答           | 進める            | 検討中           | 予定しない         | 無回答           |
| 計           | 2709<br>(100.0) | 2067<br>(76.3)        | 266<br>(9.8)  | 376<br>(13.9) | 1023<br>(37.8)     | 1116<br>(41.2) | 570<br>(21.0) | 679<br>(25.1)  | 536<br>(19.8) | 567<br>(20.9) | 927<br>(34.2) |
| 一般病院        | 2114<br>(100.0) | 1606<br>(76.0)        | 224<br>(10.6) | 284<br>(13.4) | 740<br>(35.0)      | 919<br>(43.5)  | 455<br>(21.5) | 509<br>(24.1)  | 418<br>(19.8) | 478<br>(22.6) | 709<br>(33.5) |
| 特定機能病院      | 71<br>(100.0)   | 58<br>(81.7)          | 9<br>(12.7)   | 4<br>(5.6)    | 25<br>(35.2)       | 39<br>(54.9)   | 7<br>(9.9)    | 10<br>(14.1)   | 13<br>(18.3)  | 23<br>(32.4)  | 25<br>(35.2)  |
| 精神病床を主とする病院 | 240<br>(100.0)  | 172<br>(71.7)         | 20<br>(8.3)   | 48<br>(20.0)  | 103<br>(42.9)      | 80<br>(33.3)   | 57<br>(23.8)  | 60<br>(25.0)   | 56<br>(23.3)  | 37<br>(15.4)  | 87<br>(36.3)  |
| 老人病床を主とする病院 | 180<br>(100.0)  | 148<br>(82.2)         | 9<br>(5.0)    | 23<br>(12.8)  | 94<br>(52.2)       | 57<br>(31.7)   | 29<br>(16.1)  | 62<br>(34.4)   | 41<br>(22.8)  | 17<br>(9.4)   | 60<br>(33.3)  |
| その他の病院      | 90<br>(100.0)   | 73<br>(81.1)          | 4<br>(4.4)    | 13<br>(14.4)  | 55<br>(61.1)       | 18<br>(20.0)   | 17<br>(18.9)  | 34<br>(37.8)   | 6<br>(6.7)    | 10<br>(11.1)  | 40<br>(44.4)  |
| 無回答         | 14<br>(100.0)   | 10<br>(71.4)          | —<br>(—)      | 4<br>(28.6)   | 6<br>(42.9)        | 3<br>(21.4)    | 5<br>(35.7)   | 4<br>(28.6)    | 2<br>(14.3)   | 2<br>(14.3)   | 6<br>(42.9)   |

第225表 業務上の危険の対処：シフトワーク（交替制勤務）に伴う生体リズムの乱れ

|             | 計               | 対応が必要な課題であることを認識しているか |               |               | 現在までに組織的な対策を講じているか |                |               | 今後組織的な取組みを進めるか |               |               |               |
|-------------|-----------------|-----------------------|---------------|---------------|--------------------|----------------|---------------|----------------|---------------|---------------|---------------|
|             |                 | している                  | 不十分           | 無回答           | 講じている              | 講じていない         | 無回答           | 進める            | 検討中           | 予定しない         | 無回答           |
| 計           | 2709<br>(100.0) | 1831<br>(67.6)        | 433<br>(16.0) | 445<br>(16.4) | 798<br>(29.5)      | 1299<br>(48.0) | 612<br>(22.6) | 539<br>(19.9)  | 528<br>(19.5) | 727<br>(26.8) | 915<br>(33.8) |
| 一般病院        | 2114<br>(100.0) | 1440<br>(68.1)        | 340<br>(16.1) | 334<br>(15.8) | 601<br>(28.4)      | 1052<br>(49.8) | 461<br>(21.8) | 408<br>(19.3)  | 427<br>(20.2) | 586<br>(27.7) | 693<br>(32.8) |
| 特定機能病院      | 71<br>(100.0)   | 57<br>(80.3)          | 11<br>(15.5)  | 3<br>(4.2)    | 26<br>(36.6)       | 37<br>(52.1)   | 8<br>(11.3)   | 12<br>(16.9)   | 13<br>(18.3)  | 23<br>(32.4)  | 23<br>(32.4)  |
| 精神病床を主とする病院 | 240<br>(100.0)  | 134<br>(55.8)         | 46<br>(19.2)  | 60<br>(25.0)  | 67<br>(27.9)       | 102<br>(42.5)  | 71<br>(29.6)  | 45<br>(18.8)   | 45<br>(18.8)  | 59<br>(24.6)  | 91<br>(37.9)  |
| 老人病床を主とする病院 | 180<br>(100.0)  | 128<br>(71.1)         | 25<br>(13.9)  | 27<br>(15.0)  | 69<br>(38.3)       | 68<br>(37.8)   | 43<br>(23.9)  | 48<br>(26.7)   | 31<br>(17.2)  | 38<br>(21.1)  | 63<br>(35.0)  |
| その他の病院      | 90<br>(100.0)   | 62<br>(68.9)          | 10<br>(11.1)  | 18<br>(20.0)  | 30<br>(33.3)       | 37<br>(41.1)   | 23<br>(25.6)  | 21<br>(23.3)   | 11<br>(12.2)  | 19<br>(21.1)  | 39<br>(43.3)  |
| 無回答         | 14<br>(100.0)   | 10<br>(71.4)          | 1<br>(7.1)    | 3<br>(21.4)   | 5<br>(35.7)        | 3<br>(21.4)    | 6<br>(42.9)   | 5<br>(35.7)    | 1<br>(7.1)    | 2<br>(14.3)   | 6<br>(42.9)   |

第226表 業務上の危険の対処：物理的暴力

|             | 計               | 対応が必要な課題であることを認識しているか |               |               | 現在までに組織的な対策を講じているか |                |               | 今後組織的な取組みを進めるか |               |               |               |
|-------------|-----------------|-----------------------|---------------|---------------|--------------------|----------------|---------------|----------------|---------------|---------------|---------------|
|             |                 | している                  | 不十分           | 無回答           | 講じている              | 講じていない         | 無回答           | 進める            | 検討中           | 予定しない         | 無回答           |
| 計           | 2709<br>(100.0) | 1664<br>(61.4)        | 583<br>(21.5) | 462<br>(17.1) | 850<br>(31.4)      | 1223<br>(45.1) | 636<br>(23.5) | 588<br>(21.7)  | 434<br>(16.0) | 737<br>(27.2) | 950<br>(35.1) |
| 一般病院        | 2114<br>(100.0) | 1249<br>(59.1)        | 511<br>(24.2) | 354<br>(16.7) | 588<br>(27.8)      | 1029<br>(48.7) | 497<br>(23.5) | 405<br>(19.2)  | 363<br>(17.2) | 631<br>(29.8) | 715<br>(33.8) |
| 特定機能病院      | 71<br>(100.0)   | 59<br>(83.1)          | 10<br>(14.1)  | 2<br>(2.8)    | 29<br>(40.8)       | 33<br>(46.5)   | 9<br>(12.7)   | 17<br>(23.9)   | 8<br>(11.3)   | 21<br>(29.6)  | 25<br>(35.2)  |
| 精神病床を主とする病院 | 240<br>(100.0)  | 185<br>(77.1)         | 13<br>(5.4)   | 42<br>(17.5)  | 138<br>(57.5)      | 52<br>(21.7)   | 50<br>(20.8)  | 97<br>(40.4)   | 27<br>(11.3)  | 18<br>(7.5)   | 98<br>(40.8)  |
| 老人病床を主とする病院 | 180<br>(100.0)  | 116<br>(64.4)         | 30<br>(16.7)  | 34<br>(18.9)  | 55<br>(30.6)       | 76<br>(42.2)   | 49<br>(27.2)  | 45<br>(25.0)   | 27<br>(15.0)  | 44<br>(24.4)  | 64<br>(35.6)  |
| その他の病院      | 90<br>(100.0)   | 47<br>(52.2)          | 17<br>(18.9)  | 26<br>(28.9)  | 32<br>(35.6)       | 31<br>(34.4)   | 27<br>(30.0)  | 8<br>(20.0)    | 8<br>(8.9)    | 22<br>(24.4)  | 42<br>(46.7)  |
| 無回答         | 14<br>(100.0)   | 8<br>(57.1)           | 2<br>(14.3)   | 4<br>(28.6)   | 8<br>(57.1)        | 2<br>(14.3)    | 4<br>(28.6)   | 6<br>(42.9)    | 1<br>(7.1)    | 1<br>(7.1)    | 6<br>(42.9)   |

第227表 業務上の危険の対処：性的暴力

|             | 計               | 対応が必要な課題であることを認識しているか |               |               | 現在までに組織的な対策を講じているか |                |               | 今後組織的な取組みを進めるか |               |               |               |
|-------------|-----------------|-----------------------|---------------|---------------|--------------------|----------------|---------------|----------------|---------------|---------------|---------------|
|             |                 | している                  | 不十分           | 無回答           | 講じている              | 講じていない         | 無回答           | 進める            | 検討中           | 予定しない         | 無回答           |
| 計           | 2709<br>(100.0) | 1501<br>(55.4)        | 728<br>(26.9) | 480<br>(17.7) | 626<br>(23.1)      | 1419<br>(52.4) | 664<br>(24.5) | 461<br>(17.0)  | 441<br>(16.3) | 874<br>(32.3) | 933<br>(34.4) |
| 一般病院        | 2114<br>(100.0) | 1156<br>(54.7)        | 597<br>(28.2) | 361<br>(17.1) | 451<br>(21.3)      | 1150<br>(54.4) | 513<br>(24.3) | 342<br>(16.2)  | 353<br>(16.7) | 720<br>(34.1) | 699<br>(33.1) |
| 特定機能病院      | 71<br>(100.0)   | 57<br>(80.3)          | 12<br>(16.9)  | 2<br>(2.8)    | 26<br>(36.6)       | 37<br>(52.1)   | 8<br>(11.3)   | 16<br>(22.5)   | 6<br>(8.5)    | 25<br>(35.2)  | 24<br>(33.8)  |
| 精神病床を主とする病院 | 240<br>(100.0)  | 137<br>(57.1)         | 51<br>(21.3)  | 52<br>(21.7)  | 83<br>(34.6)       | 96<br>(40.0)   | 61<br>(25.4)  | 56<br>(23.3)   | 42<br>(17.5)  | 46<br>(19.2)  | 96<br>(40.0)  |
| 老人病床を主とする病院 | 180<br>(100.0)  | 97<br>(53.9)          | 44<br>(24.4)  | 39<br>(21.7)  | 33<br>(18.3)       | 96<br>(53.3)   | 51<br>(28.3)  | 29<br>(16.1)   | 32<br>(17.8)  | 54<br>(30.0)  | 65<br>(36.1)  |
| その他の病院      | 90<br>(100.0)   | 45<br>(50.0)          | 23<br>(25.6)  | 22<br>(24.4)  | 26<br>(28.9)       | 37<br>(41.1)   | 27<br>(30.0)  | 14<br>(15.6)   | 6<br>(6.7)    | 28<br>(31.1)  | 42<br>(46.7)  |
| 無回答         | 14<br>(100.0)   | 9<br>(64.3)           | 1<br>(7.1)    | 4<br>(28.6)   | 7<br>(50.0)        | 3<br>(21.4)    | 4<br>(28.6)   | 4<br>(28.6)    | 2<br>(14.3)   | 1<br>(7.1)    | 7<br>(50.0)   |

第228表 業務上の危険の対処：暴言

|             | 計               | 対応が必要な課題であることを認識しているか |               |               | 現在までに組織的な対策を講じているか |                |               | 今後組織的な取組みを進めるか |               |               |               |
|-------------|-----------------|-----------------------|---------------|---------------|--------------------|----------------|---------------|----------------|---------------|---------------|---------------|
|             |                 | している                  | 不十分           | 無回答           | 講じている              | 講じていない         | 無回答           | 進める            | 検討中           | 予定しない         | 無回答           |
| 計           | 2709<br>(100.0) | 1755<br>(64.8)        | 514<br>(19.0) | 440<br>(16.2) | 839<br>(31.0)      | 1256<br>(46.4) | 614<br>(22.7) | 588<br>(21.7)  | 465<br>(17.2) | 724<br>(26.7) | 932<br>(34.4) |
| 一般病院        | 2114<br>(100.0) | 1335<br>(63.2)        | 445<br>(21.1) | 334<br>(15.8) | 594<br>(28.1)      | 1045<br>(49.4) | 475<br>(22.5) | 421<br>(19.9)  | 377<br>(17.8) | 606<br>(28.7) | 710<br>(33.6) |
| 特定機能病院      | 71<br>(100.0)   | 59<br>(83.1)          | 11<br>(15.5)  | 1<br>(1.4)    | 23<br>(32.4)       | 39<br>(54.9)   | 9<br>(12.7)   | 18<br>(25.4)   | 8<br>(11.3)   | 25<br>(35.2)  | 20<br>(28.2)  |
| 精神病床を主とする病院 | 240<br>(100.0)  | 172<br>(71.7)         | 20<br>(8.3)   | 48<br>(20.0)  | 110<br>(45.8)      | 73<br>(30.4)   | 57<br>(23.8)  | 73<br>(30.4)   | 42<br>(17.5)  | 31<br>(12.9)  | 94<br>(39.2)  |
| 老人病床を主とする病院 | 180<br>(100.0)  | 125<br>(69.4)         | 24<br>(13.3)  | 31<br>(17.2)  | 70<br>(38.9)       | 67<br>(37.2)   | 43<br>(23.9)  | 50<br>(27.8)   | 30<br>(16.7)  | 39<br>(21.7)  | 61<br>(33.9)  |
| その他の病院      | 90<br>(100.0)   | 55<br>(61.1)          | 13<br>(14.4)  | 22<br>(24.4)  | 34<br>(37.8)       | 30<br>(33.3)   | 26<br>(28.9)  | 20<br>(22.2)   | 7<br>(7.8)    | 22<br>(24.4)  | 41<br>(45.6)  |
| 無回答         | 14<br>(100.0)   | 9<br>(64.3)           | 1<br>(7.1)    | 4<br>(28.6)   | 8<br>(57.1)        | 2<br>(14.3)    | 4<br>(28.6)   | 6<br>(42.9)    | 1<br>(7.1)    | 1<br>(7.1)    | 6<br>(42.9)   |

第229表 業務上の危険の対処：セクシュアルハラスメント

|             | 計               | 対応が必要な課題であることを認識しているか |               |               | 現在までに組織的な対策を講じているか |                |               | 今後組織的な取組みを進めるか |               |               |               |
|-------------|-----------------|-----------------------|---------------|---------------|--------------------|----------------|---------------|----------------|---------------|---------------|---------------|
|             |                 | している                  | 不十分           | 無回答           | 講じている              | 講じていない         | 無回答           | 進める            | 検討中           | 予定しない         | 無回答           |
| 計           | 2709<br>(100.0) | 1673<br>(61.8)        | 568<br>(21.0) | 468<br>(17.3) | 869<br>(32.1)      | 1225<br>(45.2) | 615<br>(22.7) | 572<br>(21.1)  | 467<br>(17.2) | 709<br>(26.2) | 961<br>(35.5) |
| 一般病院        | 2114<br>(100.0) | 1296<br>(61.3)        | 465<br>(22.0) | 353<br>(16.7) | 658<br>(31.1)      | 989<br>(46.8)  | 467<br>(22.1) | 441<br>(20.9)  | 367<br>(17.4) | 578<br>(27.3) | 728<br>(34.4) |
| 特定機能病院      | 71<br>(100.0)   | 61<br>(85.9)          | 7<br>(9.9)    | 3<br>(4.2)    | 53<br>(74.6)       | 13<br>(18.3)   | 5<br>(7.0)    | 26<br>(36.6)   | 6<br>(8.5)    | 8<br>(11.3)   | 31<br>(43.7)  |
| 精神病床を主とする病院 | 240<br>(100.0)  | 144<br>(60.0)         | 47<br>(19.6)  | 49<br>(20.4)  | 80<br>(33.3)       | 98<br>(40.8)   | 62<br>(25.8)  | 52<br>(21.7)   | 53<br>(22.1)  | 47<br>(19.6)  | 88<br>(36.7)  |
| 老人病床を主とする病院 | 180<br>(100.0)  | 111<br>(61.7)         | 33<br>(18.3)  | 36<br>(20.0)  | 37<br>(20.6)       | 93<br>(51.7)   | 50<br>(27.8)  | 29<br>(16.1)   | 33<br>(18.3)  | 53<br>(29.4)  | 65<br>(36.1)  |
| その他の病院      | 90<br>(100.0)   | 52<br>(57.8)          | 15<br>(16.7)  | 23<br>(25.6)  | 34<br>(37.8)       | 29<br>(32.2)   | 27<br>(30.0)  | 20<br>(22.2)   | 6<br>(6.7)    | 22<br>(24.4)  | 42<br>(46.7)  |
| 無回答         | 14<br>(100.0)   | 9<br>(64.3)           | 1<br>(7.1)    | 4<br>(28.6)   | 7<br>(50.0)        | 3<br>(21.4)    | 4<br>(28.6)   | 4<br>(28.6)    | 2<br>(14.3)   | 1<br>(7.1)    | 7<br>(50.0)   |

第230表 設置主体・看護部門の位置づけ

|               | 計               | 看護部門は院長直属か     |               |             | 看護部長の管理運営会議    |               |
|---------------|-----------------|----------------|---------------|-------------|----------------|---------------|
|               |                 | 直属である          | 直属でない         | 無回答         | している           | していない         |
| 計             | 2709<br>(100.0) | 2347<br>(86.6) | 295<br>(10.9) | 67<br>(2.5) | 2389<br>(88.2) | 272<br>(10.0) |
| 国立病院          | 71<br>(100.0)   | 68<br>(95.8)   | 3<br>(4.2)    | —<br>(—)    | 70<br>(98.6)   | 1<br>(1.4)    |
| 国立療養所         | 56<br>(100.0)   | 54<br>(96.4)   | 1<br>(1.8)    | 1<br>(1.8)  | 55<br>(98.2)   | —<br>(—)      |
| 国(文部省)        | 48<br>(100.0)   | 45<br>(93.8)   | 3<br>(6.3)    | —<br>(—)    | 48<br>(100.0)  | —<br>(—)      |
| 国(労働福祉事業団)    | 22<br>(100.0)   | 18<br>(81.8)   | 4<br>(18.2)   | —<br>(—)    | 22<br>(100.0)  | —<br>(—)      |
| 国(その他)        | 24<br>(100.0)   | 23<br>(95.8)   | 1<br>(4.2)    | —<br>(—)    | 24<br>(100.0)  | —<br>(—)      |
| 都道府県          | 174<br>(100.0)  | 136<br>(78.2)  | 34<br>(19.5)  | 4<br>(2.3)  | 170<br>(97.7)  | 2<br>(1.1)    |
| 市町村           | 405<br>(100.0)  | 343<br>(84.7)  | 50<br>(12.3)  | 12<br>(3.0) | 379<br>(93.6)  | 17<br>(4.2)   |
| 日赤            | 58<br>(100.0)   | 51<br>(87.9)   | 7<br>(12.1)   | —<br>(—)    | 58<br>(100.0)  | —<br>(—)      |
| 済生会           | 43<br>(100.0)   | 40<br>(93.0)   | 2<br>(4.7)    | 1<br>(2.3)  | 40<br>(93.0)   | 2<br>(4.7)    |
| 北海道社会事業協会     | 4<br>(100.0)    | 4<br>(100.0)   | —<br>(—)      | —<br>(—)    | 4<br>(100.0)   | —<br>(—)      |
| 厚生連           | 61<br>(100.0)   | 55<br>(90.2)   | 5<br>(8.2)    | 1<br>(1.6)  | 60<br>(98.4)   | —<br>(—)      |
| 国民健康保険団体連合会   | 1<br>(100.0)    | —<br>(—)       | 1<br>(100.0)  | —<br>(—)    | 1<br>(100.0)   | —<br>(—)      |
| 全国社会保険協会連合会   | 35<br>(100.0)   | 34<br>(97.1)   | 1<br>(2.9)    | —<br>(—)    | 35<br>(100.0)  | —<br>(—)      |
| 厚生団           | 3<br>(100.0)    | 3<br>(100.0)   | —<br>(—)      | —<br>(—)    | 3<br>(100.0)   | —<br>(—)      |
| 船員保険会         | 3<br>(100.0)    | 3<br>(100.0)   | —<br>(—)      | —<br>(—)    | 3<br>(100.0)   | —<br>(—)      |
| 健康保険組合及びその連合会 | 10<br>(100.0)   | 10<br>(100.0)  | —<br>(—)      | —<br>(—)    | 9<br>(90.0)    | 1<br>(10.0)   |
| 共済組合及びその連合会   | 25<br>(100.0)   | 23<br>(92.0)   | 2<br>(8.0)    | —<br>(—)    | 25<br>(100.0)  | —<br>(—)      |
| 国民健康保険組合      | 1<br>(100.0)    | 1<br>(100.0)   | —<br>(—)      | —<br>(—)    | 1<br>(100.0)   | —<br>(—)      |
| 公益法人          | 130<br>(100.0)  | 118<br>(90.8)  | 10<br>(7.7)   | 2<br>(1.5)  | 117<br>(90.0)  | 11<br>(8.5)   |
| 医療法人          | 1155<br>(100.0) | 993<br>(86.0)  | 127<br>(11.0) | 35<br>(3.0) | 945<br>(81.8)  | 190<br>(16.5) |
| 学校法人          | 62<br>(100.0)   | 56<br>(90.3)   | 6<br>(9.7)    | —<br>(—)    | 55<br>(88.7)   | 6<br>(9.7)    |
| 会社            | 24<br>(100.0)   | 20<br>(83.3)   | 4<br>(16.7)   | —<br>(—)    | 20<br>(83.3)   | 3<br>(12.5)   |
| その他の法人        | 118<br>(100.0)  | 103<br>(87.3)  | 12<br>(10.2)  | 3<br>(2.5)  | 101<br>(85.6)  | 15<br>(12.7)  |
| 個人            | 139<br>(100.0)  | 116<br>(83.5)  | 18<br>(12.9)  | 5<br>(3.6)  | 113<br>(81.3)  | 22<br>(15.8)  |
| 無回答           | 37<br>(100.0)   | 30<br>(81.1)   | 4<br>(10.8)   | 3<br>(8.1)  | 31<br>(83.8)   | 2<br>(5.4)    |



1999 病院看護基礎調査

| への出席<br>無 回 答 | 看護部長は理事職に就いているか |                |               |              | 看護職副院長に就いているか |                |              |
|---------------|-----------------|----------------|---------------|--------------|---------------|----------------|--------------|
|               | 就いている           | 就いていない         | 該当しない         | 無 回 答        | 就いている         | 就いていない         | 無 回 答        |
| 48<br>( 1.8)  | 184<br>( 6.8)   | 1628<br>(60.1) | 845<br>(31.2) | 52<br>( 1.9) | 38<br>( 1.4)  | 2630<br>(97.1) | 41<br>( 1.5) |
| —<br>( —)     | 1<br>( 1.4)     | 13<br>(18.3)   | 57<br>(80.3)  | —<br>( —)    | —<br>( —)     | 71<br>(100.0)  | —<br>( —)    |
| 1<br>( 1.8)   | 1<br>( 1.8)     | 5<br>( 8.9)    | 50<br>(89.3)  | —<br>( —)    | 1<br>( 1.8)   | 55<br>(98.2)   | —<br>( —)    |
| —<br>( —)     | 1<br>( 2.1)     | 15<br>(31.3)   | 32<br>(66.7)  | —<br>( —)    | 4<br>( 8.3)   | 44<br>(91.7)   | —<br>( —)    |
| —<br>( —)     | 2<br>( 9.1)     | 10<br>(45.5)   | 10<br>(45.5)  | —<br>( —)    | —<br>( —)     | 22<br>(100.0)  | —<br>( —)    |
| —<br>( —)     | —<br>( —)       | 5<br>(20.8)    | 18<br>(75.0)  | 1<br>( 4.2)  | —<br>( —)     | 24<br>(100.0)  | —<br>( —)    |
| 2<br>( 1.1)   | 2<br>( 1.1)     | 52<br>(29.9)   | 117<br>(67.2) | 3<br>( 1.7)  | 5<br>( 2.9)   | 168<br>(96.6)  | 1<br>( 0.6)  |
| 9<br>( 2.2)   | 13<br>( 3.2)    | 166<br>(41.0)  | 213<br>(52.6) | 13<br>( 3.2) | 1<br>( 0.2)   | 394<br>(97.3)  | 10<br>( 2.5) |
| —<br>( —)     | 1<br>( 1.7)     | 14<br>(24.1)   | 43<br>(74.1)  | —<br>( —)    | —<br>( —)     | 58<br>(100.0)  | —<br>( —)    |
| 1<br>( 2.3)   | —<br>( —)       | 34<br>(79.1)   | 8<br>(18.6)   | 1<br>( 2.3)  | —<br>( —)     | 42<br>(97.7)   | 1<br>( 2.3)  |
| —<br>( —)     | —<br>( —)       | 3<br>(75.0)    | 1<br>(25.0)   | —<br>( —)    | —<br>( —)     | 4<br>(100.0)   | —<br>( —)    |
| 1<br>( 1.6)   | 1<br>( 1.6)     | 36<br>(59.0)   | 24<br>(39.3)  | —<br>( —)    | 1<br>( 1.6)   | 60<br>(98.4)   | —<br>( —)    |
| —<br>( —)     | —<br>( —)       | 1<br>(100.0)   | —<br>( —)     | —<br>( —)    | —<br>( —)     | 1<br>(100.0)   | —<br>( —)    |
| —<br>( —)     | 1<br>( 2.9)     | 11<br>(31.4)   | 23<br>(65.7)  | —<br>( —)    | —<br>( —)     | 35<br>(100.0)  | —<br>( —)    |
| —<br>( —)     | —<br>( —)       | 3<br>(100.0)   | —<br>( —)     | —<br>( —)    | —<br>( —)     | 3<br>(100.0)   | —<br>( —)    |
| —<br>( —)     | —<br>( —)       | 2<br>(66.7)    | 1<br>(33.3)   | —<br>( —)    | —<br>( —)     | 3<br>(100.0)   | —<br>( —)    |
| —<br>( —)     | —<br>( —)       | 7<br>(70.0)    | 3<br>(30.0)   | —<br>( —)    | —<br>( —)     | 10<br>(100.0)  | —<br>( —)    |
| —<br>( —)     | 1<br>( 4.0)     | 4<br>(16.0)    | 20<br>(80.0)  | —<br>( —)    | —<br>( —)     | 25<br>(100.0)  | —<br>( —)    |
| —<br>( —)     | —<br>( —)       | —<br>( —)      | 1<br>(100.0)  | —<br>( —)    | —<br>( —)     | 1<br>(100.0)   | —<br>( —)    |
| 2<br>( 1.5)   | 12<br>( 9.2)    | 97<br>(74.6)   | 18<br>(13.8)  | 3<br>( 2.3)  | 1<br>( 0.8)   | 126<br>(96.9)  | 3<br>( 2.3)  |
| 20<br>( 1.7)  | 120<br>(10.4)   | 915<br>(79.2)  | 99<br>( 8.6)  | 21<br>( 1.8) | 22<br>( 1.9)  | 1115<br>(96.5) | 18<br>( 1.6) |
| 1<br>( 1.6)   | 2<br>( 3.2)     | 45<br>(72.6)   | 15<br>(24.2)  | —<br>( —)    | —<br>( —)     | 61<br>(98.4)   | 1<br>( 1.6)  |
| 1<br>( 4.2)   | 2<br>( 8.3)     | 14<br>(58.3)   | 8<br>(33.3)   | —<br>( —)    | 1<br>( 4.2)   | 23<br>(95.8)   | —<br>( —)    |
| 2<br>( 1.7)   | 16<br>(13.6)    | 84<br>(71.2)   | 15<br>(12.7)  | 3<br>( 2.5)  | 1<br>( 0.8)   | 115<br>(97.5)  | 2<br>( 1.7)  |
| 4<br>( 2.9)   | 3<br>( 2.2)     | 71<br>(51.1)   | 61<br>(43.9)  | 4<br>( 2.9)  | 1<br>( 0.7)   | 136<br>(97.8)  | 2<br>( 1.4)  |
| 4<br>(10.8)   | 5<br>(13.5)     | 21<br>(56.8)   | 8<br>(21.6)   | 3<br>( 8.1)  | —<br>( —)     | 34<br>(91.9)   | 3<br>( 8.1)  |

第231表 設置主体・看護管理上の課題（その1）

|               | 計               | 看護要員の確保・定着促進   | 看護職員定員数を増やす   | 労働条件の改善       | 福利厚生<br>の拡充   | 勤務体制<br>の見直し   | 看護補助者<br>(介護職員)<br>の活用 |
|---------------|-----------------|----------------|---------------|---------------|---------------|----------------|------------------------|
| 計             | 2709<br>(100.0) | 1338<br>(49.4) | 992<br>(36.6) | 818<br>(30.2) | 705<br>(26.0) | 1140<br>(42.1) | 1072<br>(39.6)         |
| 国立病院          | 71<br>(100.0)   | 38<br>(53.5)   | 38<br>(53.5)  | 19<br>(26.8)  | 13<br>(18.3)  | 32<br>(45.1)   | 32<br>(45.1)           |
| 国立療養所         | 56<br>(100.0)   | 19<br>(33.9)   | 20<br>(35.7)  | 6<br>(10.7)   | 5<br>(8.9)    | 19<br>(33.9)   | 15<br>(26.8)           |
| 国(文部省)        | 48<br>(100.0)   | 21<br>(43.8)   | 33<br>(68.8)  | 24<br>(50.0)  | 17<br>(35.4)  | 33<br>(68.8)   | 16<br>(33.3)           |
| 国(労働福祉事業団)    | 22<br>(100.0)   | 4<br>(18.2)    | 8<br>(36.4)   | 7<br>(31.8)   | 5<br>(22.7)   | 14<br>(63.6)   | 6<br>(27.3)            |
| 国(その他)        | 24<br>(100.0)   | 6<br>(25.0)    | 9<br>(37.5)   | 5<br>(20.8)   | 3<br>(12.5)   | 14<br>(58.3)   | 8<br>(33.3)            |
| 都道府県          | 174<br>(100.0)  | 55<br>(31.6)   | 74<br>(42.5)  | 48<br>(27.6)  | 25<br>(14.4)  | 84<br>(48.3)   | 56<br>(32.2)           |
| 市町村           | 405<br>(100.0)  | 147<br>(36.3)  | 158<br>(39.0) | 121<br>(29.9) | 78<br>(19.3)  | 199<br>(49.1)  | 158<br>(39.0)          |
| 日赤            | 58<br>(100.0)   | 22<br>(37.9)   | 22<br>(37.9)  | 23<br>(39.7)  | 18<br>(31.0)  | 31<br>(53.4)   | 22<br>(37.9)           |
| 済生会           | 43<br>(100.0)   | 21<br>(48.8)   | 12<br>(27.9)  | 16<br>(37.2)  | 11<br>(25.6)  | 18<br>(41.9)   | 12<br>(27.9)           |
| 北海道社会事業協会     | 4<br>(100.0)    | 3<br>(75.0)    | 3<br>(75.0)   | 1<br>(25.0)   | 1<br>(25.0)   | 1<br>(25.0)    | —<br>(—)               |
| 厚生連           | 61<br>(100.0)   | 32<br>(52.5)   | 20<br>(32.8)  | 24<br>(39.3)  | 9<br>(14.8)   | 34<br>(55.7)   | 27<br>(44.3)           |
| 国民健康保険団体連合会   | 1<br>(100.0)    | 1<br>(100.0)   | 1<br>(100.0)  | 1<br>(100.0)  | —<br>(—)      | —<br>(—)       | —<br>(—)               |
| 全国社会保険協会連合会   | 35<br>(100.0)   | 6<br>(17.1)    | 3<br>(8.6)    | 7<br>(20.0)   | 5<br>(14.3)   | 14<br>(40.0)   | 12<br>(34.3)           |
| 厚生団           | 3<br>(100.0)    | 2<br>(66.7)    | 2<br>(66.7)   | 1<br>(33.3)   | —<br>(—)      | 2<br>(66.7)    | 3<br>(100.0)           |
| 船員保険会         | 3<br>(100.0)    | 1<br>(33.3)    | 1<br>(33.3)   | —<br>(—)      | —<br>(—)      | 1<br>(33.3)    | —<br>(—)               |
| 健康保険組合及びその連合会 | 10<br>(100.0)   | 6<br>(60.0)    | 3<br>(30.0)   | 5<br>(50.0)   | 5<br>(50.0)   | 6<br>(60.0)    | 6<br>(60.0)            |
| 共済組合及びその連合会   | 25<br>(100.0)   | 8<br>(32.0)    | 5<br>(20.0)   | 4<br>(16.0)   | —<br>(—)      | 11<br>(44.0)   | 10<br>(40.0)           |
| 国民健康保険組合      | 1<br>(100.0)    | 1<br>(100.0)   | 1<br>(100.0)  | 1<br>(100.0)  | —<br>(—)      | —<br>(—)       | 1<br>(100.0)           |
| 公益法人          | 130<br>(100.0)  | 74<br>(56.9)   | 41<br>(31.5)  | 41<br>(31.5)  | 30<br>(23.1)  | 53<br>(40.8)   | 61<br>(46.9)           |
| 医療法人          | 1155<br>(100.0) | 665<br>(57.6)  | 414<br>(35.8) | 352<br>(30.5) | 356<br>(30.8) | 419<br>(36.3)  | 455<br>(39.4)          |
| 学校法人          | 62<br>(100.0)   | 32<br>(51.6)   | 20<br>(32.3)  | 19<br>(30.6)  | 17<br>(27.4)  | 31<br>(50.0)   | 25<br>(40.3)           |
| 会社            | 24<br>(100.0)   | 10<br>(41.7)   | 9<br>(37.5)   | 5<br>(20.8)   | 3<br>(12.5)   | 9<br>(37.5)    | 11<br>(45.8)           |
| その他の法人        | 118<br>(100.0)  | 63<br>(53.4)   | 32<br>(27.1)  | 37<br>(31.4)  | 39<br>(33.1)  | 54<br>(45.8)   | 53<br>(44.9)           |
| 個人            | 139<br>(100.0)  | 81<br>(58.3)   | 50<br>(36.0)  | 43<br>(30.9)  | 53<br>(38.1)  | 47<br>(33.8)   | 68<br>(48.9)           |
| 無回答           | 37<br>(100.0)   | 20<br>(54.1)   | 13<br>(35.1)  | 8<br>(21.6)   | 12<br>(32.4)  | 14<br>(37.8)   | 15<br>(40.5)           |

1999 病院看護基礎調査

| 他部門・<br>他職種との<br>連携推進 | 診療部門<br>との調整   | 看護管理<br>者の育成   | 経営面での看<br>護部の発言力<br>を高めること | 看護関連の<br>診療報酬の<br>獲得 | 入院期間<br>の短縮    | 患者の<br>退院先との<br>連携強化 | 退院計画作<br>成、退院指導<br>の実施・拡充 | 外来看護にお<br>ける療養相談<br>の実施・拡充 |
|-----------------------|----------------|----------------|----------------------------|----------------------|----------------|----------------------|---------------------------|----------------------------|
| 1567<br>(57.8)        | 1177<br>(43.4) | 2056<br>(75.9) | 1025<br>(37.8)             | 1071<br>(39.5)       | 1280<br>(47.2) | 1311<br>(48.4)       | 1393<br>(51.4)            | 1268<br>(46.8)             |
| 54<br>(76.1)          | 44<br>(62.0)   | 57<br>(80.3)   | 40<br>(56.3)               | 42<br>(59.2)         | 38<br>(53.5)   | 38<br>(53.5)         | 41<br>(57.7)              | 42<br>(59.2)               |
| 35<br>(62.5)          | 37<br>(66.1)   | 38<br>(67.9)   | 27<br>(48.2)               | 27<br>(48.2)         | 31<br>(55.4)   | 23<br>(41.1)         | 23<br>(41.1)              | 21<br>(37.5)               |
| 42<br>(87.5)          | 29<br>(60.4)   | 41<br>(85.4)   | 28<br>(58.3)               | 30<br>(62.5)         | 34<br>(70.8)   | 32<br>(66.7)         | 34<br>(70.8)              | 37<br>(77.1)               |
| 19<br>(86.4)          | 17<br>(77.3)   | 20<br>(90.9)   | 14<br>(63.6)               | 14<br>(63.6)         | 12<br>(54.5)   | 13<br>(59.1)         | 12<br>(54.5)              | 16<br>(72.7)               |
| 14<br>(58.3)          | 11<br>(45.8)   | 19<br>(79.2)   | 10<br>(41.7)               | 9<br>(37.5)          | 6<br>(25.0)    | 12<br>(50.0)         | 15<br>(62.5)              | 15<br>(62.5)               |
| 116<br>(66.7)         | 86<br>(49.4)   | 143<br>(82.2)  | 80<br>(46.0)               | 79<br>(45.4)         | 87<br>(50.0)   | 88<br>(50.6)         | 94<br>(54.0)              | 102<br>(58.6)              |
| 254<br>(62.7)         | 195<br>(48.1)  | 304<br>(75.1)  | 165<br>(40.7)              | 177<br>(43.7)        | 190<br>(46.9)  | 219<br>(54.1)        | 237<br>(58.5)             | 216<br>(53.3)              |
| 46<br>(79.3)          | 35<br>(60.3)   | 50<br>(86.2)   | 28<br>(48.3)               | 32<br>(55.2)         | 38<br>(65.5)   | 34<br>(58.6)         | 38<br>(65.5)              | 39<br>(67.2)               |
| 28<br>(65.1)          | 21<br>(48.8)   | 36<br>(83.7)   | 17<br>(39.5)               | 20<br>(46.5)         | 21<br>(48.8)   | 22<br>(51.2)         | 25<br>(58.1)              | 31<br>(72.1)               |
| 3<br>(75.0)           | 2<br>(50.0)    | 4<br>(100.0)   | 1<br>(25.0)                | 3<br>(75.0)          | 2<br>(50.0)    | 2<br>(50.0)          | 3<br>(75.0)               | 3<br>(75.0)                |
| 41<br>(67.2)          | 30<br>(49.2)   | 50<br>(82.0)   | 26<br>(42.6)               | 26<br>(42.6)         | 34<br>(55.7)   | 34<br>(55.7)         | 39<br>(63.9)              | 42<br>(68.9)               |
| 1<br>(100.0)          | 1<br>(100.0)   | 1<br>(100.0)   | —<br>(—)                   | 1<br>(100.0)         | —<br>(—)       | 1<br>(100.0)         | 1<br>(100.0)              | —<br>(—)                   |
| 25<br>(71.4)          | 20<br>(57.1)   | 32<br>(91.4)   | 11<br>(31.4)               | 19<br>(54.3)         | 22<br>(62.9)   | 22<br>(62.9)         | 29<br>(82.9)              | 26<br>(74.3)               |
| 3<br>(100.0)          | 2<br>(66.7)    | 3<br>(100.0)   | 2<br>(66.7)                | 2<br>(66.7)          | 2<br>(66.7)    | 2<br>(66.7)          | 2<br>(66.7)               | 1<br>(33.3)                |
| 2<br>(66.7)           | 2<br>(66.7)    | 3<br>(100.0)   | 1<br>(33.3)                | 1<br>(33.3)          | 1<br>(33.3)    | 2<br>(66.7)          | 2<br>(66.7)               | 3<br>(100.0)               |
| 10<br>(100.0)         | 8<br>(80.0)    | 9<br>(90.0)    | 7<br>(70.0)                | 5<br>(50.0)          | 5<br>(50.0)    | 8<br>(80.0)          | 9<br>(90.0)               | 7<br>(70.0)                |
| 20<br>(80.0)          | 19<br>(76.0)   | 20<br>(80.0)   | 11<br>(44.0)               | 14<br>(56.0)         | 10<br>(40.0)   | 13<br>(52.0)         | 13<br>(52.0)              | 11<br>(44.0)               |
| 1<br>(100.0)          | —<br>(—)       | 1<br>(100.0)   | —<br>(—)                   | —<br>(—)             | —<br>(—)       | —<br>(—)             | —<br>(—)                  | —<br>(—)                   |
| 72<br>(55.4)          | 50<br>(38.5)   | 102<br>(78.5)  | 50<br>(38.5)               | 53<br>(40.8)         | 62<br>(47.7)   | 63<br>(48.5)         | 64<br>(49.2)              | 64<br>(49.2)               |
| 572<br>(49.5)         | 410<br>(35.5)  | 869<br>(75.2)  | 356<br>(30.8)              | 372<br>(32.2)        | 520<br>(45.0)  | 500<br>(43.3)        | 527<br>(45.6)             | 419<br>(36.3)              |
| 40<br>(64.5)          | 38<br>(61.3)   | 47<br>(75.8)   | 29<br>(46.8)               | 37<br>(59.7)         | 36<br>(58.1)   | 37<br>(59.7)         | 37<br>(59.7)              | 40<br>(64.5)               |
| 14<br>(58.3)          | 7<br>(29.2)    | 18<br>(75.0)   | 14<br>(58.3)               | 6<br>(25.0)          | 12<br>(50.0)   | 15<br>(62.5)         | 13<br>(54.2)              | 12<br>(50.0)               |
| 78<br>(66.1)          | 56<br>(47.5)   | 74<br>(62.7)   | 44<br>(37.3)               | 38<br>(32.2)         | 43<br>(36.4)   | 48<br>(40.7)         | 51<br>(43.2)              | 54<br>(45.8)               |
| 47<br>(33.8)          | 40<br>(28.8)   | 89<br>(64.0)   | 43<br>(30.9)               | 45<br>(32.4)         | 53<br>(38.1)   | 62<br>(44.6)         | 62<br>(44.6)              | 47<br>(33.8)               |
| 30<br>(81.1)          | 17<br>(45.9)   | 26<br>(70.3)   | 21<br>(56.8)               | 19<br>(51.4)         | 21<br>(56.8)   | 21<br>(56.8)         | 22<br>(59.5)              | 20<br>(54.1)               |

第231表 設置主体・看護管理上の課題 (その2)

|                          | 訪問看護<br>の実施・<br>拡 充 | ターミナ<br>ルケアの<br>充 実 | インフォームドコ<br>ンセントへの看<br>護婦の関与促進 | リハビリテーション<br>(発症期)への<br>取り組み強化 | リハビリ(回復<br>期)への取り<br>組み強化 | 医療事故<br>防止対策<br>強 化 | 院内感染<br>防止対策<br>強 化 |
|--------------------------|---------------------|---------------------|--------------------------------|--------------------------------|---------------------------|---------------------|---------------------|
| 計                        | 884<br>(32.6)       | 837<br>(30.9)       | 1270<br>(46.9)                 | 638<br>(23.6)                  | 815<br>(30.1)             | 2151<br>(79.4)      | 1846<br>(68.1)      |
| 国 立 病 院                  | 7<br>(9.9)          | 23<br>(32.4)        | 39<br>(54.9)                   | 9<br>(12.7)                    | 13<br>(18.3)              | 65<br>(91.5)        | 54<br>(76.1)        |
| 国 立 療 養 所                | 14<br>(25.0)        | 20<br>(35.7)        | 29<br>(51.8)                   | 3<br>(5.4)                     | 22<br>(39.3)              | 52<br>(92.9)        | 34<br>(60.7)        |
| 国(文 部 省)                 | 5<br>(10.4)         | 22<br>(45.8)        | 37<br>(77.1)                   | 15<br>(31.3)                   | 13<br>(27.1)              | 44<br>(91.7)        | 42<br>(87.5)        |
| 国(労働福祉事業団)               | 9<br>(40.9)         | 11<br>(50.0)        | 12<br>(54.5)                   | 7<br>(31.8)                    | 5<br>(22.7)               | 21<br>(95.5)        | 17<br>(77.3)        |
| 国(そ の 他)                 | 3<br>(12.5)         | 11<br>(45.8)        | 12<br>(50.0)                   | 8<br>(33.3)                    | 8<br>(33.3)               | 21<br>(87.5)        | 17<br>(70.8)        |
| 都 道 府 県                  | 51<br>(29.3)        | 49<br>(28.2)        | 98<br>(56.3)                   | 45<br>(25.9)                   | 47<br>(27.0)              | 154<br>(88.5)       | 125<br>(71.8)       |
| 市 町 村                    | 138<br>(34.1)       | 151<br>(37.3)       | 199<br>(49.1)                  | 96<br>(23.7)                   | 94<br>(23.2)              | 338<br>(83.5)       | 281<br>(69.4)       |
| 日 赤                      | 29<br>(50.0)        | 25<br>(43.1)        | 45<br>(77.6)                   | 15<br>(25.9)                   | 14<br>(24.1)              | 56<br>(96.6)        | 44<br>(75.9)        |
| 済 生 会                    | 16<br>(37.2)        | 22<br>(51.2)        | 18<br>(41.9)                   | 13<br>(30.2)                   | 9<br>(20.9)               | 37<br>(86.0)        | 30<br>(69.8)        |
| 北海道社会事業協会                | 2<br>(50.0)         | 1<br>(25.0)         | 3<br>(75.0)                    | 1<br>(25.0)                    | 2<br>(50.0)               | 4<br>(100.0)        | 2<br>(50.0)         |
| 厚 生 連                    | 29<br>(47.5)        | 27<br>(44.3)        | 36<br>(59.0)                   | 19<br>(31.1)                   | 20<br>(32.8)              | 57<br>(93.4)        | 49<br>(80.3)        |
| 国民健康保険団体<br>連 合 会        | —<br>(—)            | —<br>(—)            | —<br>(—)                       | —<br>(—)                       | —<br>(—)                  | 1<br>(100.0)        | 1<br>(100.0)        |
| 全国社会保険協会<br>連 合 会        | 21<br>(60.0)        | 17<br>(48.6)        | 23<br>(65.7)                   | 9<br>(25.7)                    | 8<br>(22.9)               | 32<br>(91.4)        | 24<br>(68.6)        |
| 厚 生 団                    | 2<br>(66.7)         | —<br>(—)            | 2<br>(66.7)                    | 1<br>(33.3)                    | 3<br>(100.0)              | 3<br>(100.0)        | 3<br>(100.0)        |
| 船 員 保 険 会                | 2<br>(66.7)         | —<br>(—)            | 1<br>(33.3)                    | —<br>(—)                       | —<br>(—)                  | 1<br>(33.3)         | 1<br>(33.3)         |
| 健康保険組合及び<br>そ の 連 合 会    | 6<br>(60.0)         | 5<br>(50.0)         | 8<br>(80.0)                    | 6<br>(60.0)                    | 4<br>(40.0)               | 9<br>(90.0)         | 8<br>(80.0)         |
| 共 済 組 合 及 び<br>そ の 連 合 会 | 9<br>(36.0)         | 9<br>(36.0)         | 16<br>(64.0)                   | 4<br>(16.0)                    | 3<br>(12.0)               | 20<br>(80.0)        | 17<br>(68.0)        |
| 国民健康保険組合                 | —<br>(—)            | —<br>(—)            | —<br>(—)                       | —<br>(—)                       | —<br>(—)                  | 1<br>(100.0)        | —<br>(—)            |
| 公 益 法 人                  | 41<br>(31.5)        | 43<br>(33.1)        | 55<br>(42.3)                   | 43<br>(33.1)                   | 49<br>(37.7)              | 101<br>(77.7)       | 87<br>(66.9)        |
| 医 療 法 人                  | 390<br>(33.8)       | 275<br>(23.8)       | 462<br>(40.0)                  | 255<br>(22.1)                  | 381<br>(33.0)             | 843<br>(73.0)       | 744<br>(64.4)       |
| 学 校 法 人                  | 15<br>(24.2)        | 25<br>(40.3)        | 38<br>(61.3)                   | 12<br>(19.4)                   | 16<br>(25.8)              | 54<br>(87.1)        | 49<br>(79.0)        |
| 会 社                      | 9<br>(37.5)         | 10<br>(41.7)        | 14<br>(58.3)                   | 7<br>(29.2)                    | 5<br>(20.8)               | 20<br>(83.3)        | 22<br>(91.7)        |
| そ の 他 の 法 人              | 32<br>(27.1)        | 48<br>(40.7)        | 58<br>(49.2)                   | 27<br>(22.9)                   | 42<br>(35.6)              | 91<br>(77.1)        | 84<br>(71.2)        |
| 個 人                      | 43<br>(30.9)        | 32<br>(23.0)        | 49<br>(35.3)                   | 30<br>(21.6)                   | 42<br>(30.2)              | 98<br>(70.5)        | 91<br>(65.5)        |
| 無 回 答                    | 11<br>(29.7)        | 11<br>(29.7)        | 16<br>(43.2)                   | 13<br>(35.1)                   | 15<br>(40.5)              | 28<br>(75.7)        | 20<br>(54.1)        |

1999 病院看護基礎調査

| 看護業務<br>の見直し   | プライマリー<br>ナーシング<br>定着化 | 看護職の<br>能力評価   | 看護職の<br>能力開発   | 専門看護師・<br>認定看護師の<br>活用 | 職務能力給<br>の導入  | その他         | 特にない       | 無回答        |
|----------------|------------------------|----------------|----------------|------------------------|---------------|-------------|------------|------------|
| 2013<br>(74.3) | 1019<br>(37.6)         | 1430<br>(52.8) | 1905<br>(70.3) | 372<br>(13.7)          | 462<br>(17.1) | 86<br>(3.2) | 9<br>(0.3) | 7<br>(0.3) |
| 63<br>(88.7)   | 29<br>(40.8)           | 38<br>(53.5)   | 55<br>(77.5)   | 9<br>(12.7)            | 3<br>(4.2)    | 1<br>(1.4)  | —<br>(—)   | —<br>(—)   |
| 49<br>(87.5)   | 22<br>(39.3)           | 28<br>(50.0)   | 40<br>(71.4)   | 4<br>(7.1)             | 3<br>(5.4)    | 4<br>(7.1)  | —<br>(—)   | —<br>(—)   |
| 43<br>(89.6)   | 30<br>(62.5)           | 35<br>(72.9)   | 45<br>(93.8)   | 25<br>(52.1)           | 7<br>(14.6)   | 2<br>(4.2)  | —<br>(—)   | —<br>(—)   |
| 18<br>(81.8)   | 12<br>(54.5)           | 14<br>(63.6)   | 19<br>(86.4)   | 6<br>(27.3)            | 5<br>(22.7)   | —<br>(—)    | —<br>(—)   | —<br>(—)   |
| 21<br>(87.5)   | 13<br>(54.2)           | 17<br>(70.8)   | 20<br>(83.3)   | 3<br>(12.5)            | 2<br>(8.3)    | 1<br>(4.2)  | —<br>(—)   | —<br>(—)   |
| 145<br>(83.3)  | 81<br>(46.6)           | 89<br>(51.1)   | 146<br>(83.9)  | 42<br>(24.1)           | 7<br>(4.0)    | 8<br>(4.6)  | —<br>(—)   | —<br>(—)   |
| 318<br>(78.5)  | 183<br>(45.2)          | 216<br>(53.3)  | 292<br>(72.1)  | 68<br>(16.8)           | 25<br>(6.2)   | 14<br>(3.5) | 1<br>(0.2) | —<br>(—)   |
| 43<br>(74.1)   | 26<br>(44.8)           | 37<br>(63.8)   | 51<br>(87.9)   | 23<br>(39.7)           | 6<br>(10.3)   | 2<br>(3.4)  | —<br>(—)   | —<br>(—)   |
| 31<br>(72.1)   | 21<br>(48.8)           | 28<br>(65.1)   | 33<br>(76.7)   | 8<br>(18.6)            | 9<br>(20.9)   | 2<br>(4.7)  | —<br>(—)   | —<br>(—)   |
| 4<br>(100.0)   | 2<br>(50.0)            | 2<br>(50.0)    | 3<br>(75.0)    | —<br>(—)               | 1<br>(25.0)   | —<br>(—)    | —<br>(—)   | —<br>(—)   |
| 51<br>(83.6)   | 28<br>(45.9)           | 44<br>(72.1)   | 51<br>(83.6)   | 15<br>(24.6)           | 24<br>(39.3)  | 2<br>(3.3)  | —<br>(—)   | —<br>(—)   |
| 1<br>(100.0)   | 1<br>(100.0)           | —<br>(—)       | —<br>(—)       | —<br>(—)               | —<br>(—)      | —<br>(—)    | —<br>(—)   | —<br>(—)   |
| 30<br>(85.7)   | 14<br>(40.0)           | 25<br>(71.4)   | 31<br>(88.6)   | 3<br>(8.6)             | 3<br>(8.6)    | —<br>(—)    | —<br>(—)   | —<br>(—)   |
| 3<br>(100.0)   | 1<br>(33.3)            | 3<br>(100.0)   | 2<br>(66.7)    | 1<br>(33.3)            | 1<br>(33.3)   | —<br>(—)    | —<br>(—)   | —<br>(—)   |
| 1<br>(33.3)    | 2<br>(66.7)            | 2<br>(66.7)    | 2<br>(66.7)    | 1<br>(33.3)            | 1<br>(33.3)   | —<br>(—)    | —<br>(—)   | —<br>(—)   |
| 7<br>(70.0)    | 4<br>(40.0)            | 9<br>(90.0)    | 9<br>(90.0)    | 1<br>(10.0)            | 2<br>(20.0)   | —<br>(—)    | —<br>(—)   | —<br>(—)   |
| 20<br>(80.0)   | 9<br>(36.0)            | 13<br>(52.0)   | 18<br>(72.0)   | 7<br>(28.0)            | 2<br>(8.0)    | 2<br>(8.0)  | —<br>(—)   | —<br>(—)   |
| 1<br>(100.0)   | —<br>(—)               | —<br>(—)       | 1<br>(100.0)   | —<br>(—)               | —<br>(—)      | —<br>(—)    | —<br>(—)   | —<br>(—)   |
| 96<br>(73.8)   | 54<br>(41.5)           | 79<br>(60.8)   | 90<br>(69.2)   | 27<br>(20.8)           | 34<br>(26.2)  | 7<br>(5.4)  | —<br>(—)   | —<br>(—)   |
| 801<br>(69.4)  | 361<br>(31.3)          | 539<br>(46.7)  | 735<br>(63.6)  | 78<br>(6.8)            | 250<br>(21.6) | 29<br>(2.5) | 7<br>(0.6) | 6<br>(0.5) |
| 41<br>(66.1)   | 21<br>(33.9)           | 42<br>(67.7)   | 52<br>(83.9)   | 22<br>(35.5)           | 17<br>(27.4)  | 4<br>(6.5)  | —<br>(—)   | —<br>(—)   |
| 16<br>(66.7)   | 9<br>(37.5)            | 14<br>(58.3)   | 19<br>(79.2)   | 2<br>(8.3)             | 4<br>(16.7)   | —<br>(—)    | —<br>(—)   | —<br>(—)   |
| 81<br>(68.6)   | 40<br>(33.9)           | 68<br>(57.6)   | 80<br>(67.8)   | 14<br>(11.9)           | 21<br>(17.8)  | 3<br>(2.5)  | —<br>(—)   | —<br>(—)   |
| 101<br>(72.7)  | 40<br>(28.8)           | 63<br>(45.3)   | 85<br>(61.2)   | 7<br>(5.0)             | 27<br>(19.4)  | 2<br>(1.4)  | —<br>(—)   | —<br>(—)   |
| 28<br>(75.7)   | 16<br>(43.2)           | 25<br>(67.6)   | 26<br>(70.3)   | 6<br>(16.2)            | 8<br>(21.6)   | 3<br>(8.1)  | 1<br>(2.7) | 1<br>(2.7) |

第232表 病院種類・看護管理上の課題（その1）

|             | 計               | 看護要員の確保・定着促進   | 看護職員定員数を増やす   | 労働条件の改善       | 福利厚生への拡充      | 勤務体制の見直し       | 看護補助者（介護職員）の活用 |
|-------------|-----------------|----------------|---------------|---------------|---------------|----------------|----------------|
| 計           | 2709<br>(100.0) | 1338<br>(49.4) | 992<br>(36.6) | 818<br>(30.2) | 705<br>(26.0) | 1140<br>(42.1) | 1072<br>(39.6) |
| 一般病院        | 2114<br>(100.0) | 1033<br>(48.9) | 770<br>(36.4) | 648<br>(30.7) | 528<br>(25.0) | 897<br>(42.4)  | 817<br>(38.6)  |
| 特定機能病院      | 71<br>(100.0)   | 37<br>(52.1)   | 44<br>(62.0)  | 35<br>(49.3)  | 27<br>(38.0)  | 49<br>(69.0)   | 30<br>(42.3)   |
| 精神病床を主とする病院 | 240<br>(100.0)  | 135<br>(56.3)  | 86<br>(35.8)  | 61<br>(25.4)  | 71<br>(29.6)  | 84<br>(35.0)   | 101<br>(42.1)  |
| 老人病床を主とする病院 | 180<br>(100.0)  | 88<br>(48.9)   | 55<br>(30.6)  | 49<br>(27.2)  | 56<br>(31.1)  | 64<br>(35.6)   | 91<br>(50.6)   |
| その他の病院      | 90<br>(100.0)   | 39<br>(43.3)   | 31<br>(34.4)  | 20<br>(22.2)  | 17<br>(18.9)  | 42<br>(46.7)   | 28<br>(31.1)   |
| 無回答         | 14<br>(100.0)   | 6<br>(42.9)    | 6<br>(42.9)   | 5<br>(35.7)   | 6<br>(42.9)   | 4<br>(28.6)    | 5<br>(35.7)    |

| 他部門・他職種との連携推進  | 診療部門との調整       | 看護管理者の育成       | 経営面での看護部の発言力を高めること | 看護関連の診療報酬の獲得   | 入院期間の短縮        | 患者の退院先との連携強化   | 退院計画作成、退院指導の実施・拡充 | 外来看護における療養相談の実施・拡充 |
|----------------|----------------|----------------|--------------------|----------------|----------------|----------------|-------------------|--------------------|
| 1567<br>(57.8) | 1177<br>(43.4) | 2056<br>(75.9) | 1025<br>(37.8)     | 1071<br>(39.5) | 1280<br>(47.2) | 1311<br>(48.4) | 1393<br>(51.4)    | 1268<br>(46.8)     |
| 1238<br>(58.6) | 969<br>(45.8)  | 1613<br>(76.3) | 808<br>(38.2)      | 868<br>(41.1)  | 1030<br>(48.7) | 1041<br>(49.2) | 1138<br>(53.8)    | 1058<br>(50.0)     |
| 56<br>(78.9)   | 43<br>(60.6)   | 60<br>(84.5)   | 42<br>(59.2)       | 46<br>(64.8)   | 59<br>(83.1)   | 51<br>(71.8)   | 52<br>(73.2)      | 53<br>(74.6)       |
| 129<br>(53.8)  | 81<br>(33.8)   | 184<br>(76.7)  | 87<br>(36.3)       | 87<br>(36.3)   | 110<br>(45.8)  | 117<br>(48.8)  | 106<br>(44.2)     | 81<br>(33.8)       |
| 84<br>(46.7)   | 47<br>(26.1)   | 129<br>(71.7)  | 56<br>(31.1)       | 42<br>(23.3)   | 53<br>(29.4)   | 75<br>(41.7)   | 72<br>(40.0)      | 43<br>(23.9)       |
| 51<br>(56.7)   | 31<br>(34.4)   | 59<br>(65.6)   | 24<br>(26.7)       | 23<br>(25.6)   | 21<br>(23.3)   | 22<br>(24.4)   | 19<br>(21.1)      | 30<br>(33.3)       |
| 9<br>(64.3)    | 6<br>(42.9)    | 11<br>(78.6)   | 8<br>(57.1)        | 5<br>(35.7)    | 7<br>(50.0)    | 5<br>(35.7)    | 6<br>(42.9)       | 3<br>(21.4)        |

第232表 病院種類・看護管理上の課題（その2）

|                          | 訪問看護<br>の実施・<br>拡 充 | ターミナル<br>ケアの<br>充 実 | インフォームド<br>コンセントへの看<br>護婦の関与促進 | リハビリテーション<br>(発症期)への<br>取り組み強化 | リハビリ(回復<br>期)への取り<br>組み強化 | 医療事故<br>防止対策<br>強 化 | 院内感染<br>防止対策<br>強 化 |
|--------------------------|---------------------|---------------------|--------------------------------|--------------------------------|---------------------------|---------------------|---------------------|
| 計                        | 884<br>(32.6)       | 837<br>(30.9)       | 1270<br>(46.9)                 | 638<br>(23.6)                  | 815<br>(30.1)             | 2151<br>(79.4)      | 1846<br>(68.1)      |
| 一 般 病 院                  | 659<br>(31.2)       | 711<br>(33.6)       | 1041<br>(49.2)                 | 519<br>(24.6)                  | 574<br>(27.2)             | 1707<br>(80.7)      | 1456<br>(68.9)      |
| 特 定 機 能 病 院              | 7<br>(9.9)          | 32<br>(45.1)        | 51<br>(71.8)                   | 22<br>(31.0)                   | 17<br>(23.9)              | 68<br>(95.8)        | 63<br>(88.7)        |
| 精 神 病 床 を<br>主 と す る 病 院 | 127<br>(52.9)       | 13<br>(5.4)         | 87<br>(36.3)                   | 57<br>(23.8)                   | 98<br>(40.8)              | 178<br>(74.2)       | 144<br>(60.0)       |
| 老 人 病 床 を<br>主 と す る 病 院 | 76<br>(42.2)        | 58<br>(32.2)        | 60<br>(33.3)                   | 31<br>(17.2)                   | 91<br>(50.6)              | 118<br>(65.6)       | 114<br>(63.3)       |
| そ の 他 の 病 院              | 13<br>(14.4)        | 22<br>(24.4)        | 28<br>(31.1)                   | 8<br>(8.9)                     | 31<br>(34.4)              | 70<br>(77.8)        | 63<br>(70.0)        |
| 無 回 答                    | 2<br>(14.3)         | 1<br>(7.1)          | 3<br>(21.4)                    | 1<br>(7.1)                     | 4<br>(28.6)               | 10<br>(71.4)        | 6<br>(42.9)         |

| 看護業務<br>の見直し   | プライマリー<br>ナースィング<br>定 着 化 | 看護職の<br>能力評価   | 看護職の<br>能力開発   | 専門看護師・<br>認定看護師の<br>活 用 | 職務能力給<br>の 導 入 | そ の 他       | 特 に な い    | 無 回 答      |
|----------------|---------------------------|----------------|----------------|-------------------------|----------------|-------------|------------|------------|
| 2013<br>(74.3) | 1019<br>(37.6)            | 1430<br>(52.8) | 1905<br>(70.3) | 372<br>(13.7)           | 462<br>(17.1)  | 86<br>(3.2) | 9<br>(0.3) | 7<br>(0.3) |
| 1576<br>(74.6) | 846<br>(40.0)             | 1125<br>(53.2) | 1487<br>(70.3) | 290<br>(13.7)           | 361<br>(17.1)  | 63<br>(3.0) | 8<br>(0.4) | 7<br>(0.3) |
| 56<br>(78.9)   | 32<br>(45.1)              | 55<br>(77.5)   | 63<br>(88.7)   | 44<br>(62.0)            | 15<br>(21.1)   | 5<br>(7.0)  | —<br>(—)   | —<br>(—)   |
| 175<br>(72.9)  | 76<br>(31.7)              | 122<br>(50.8)  | 168<br>(70.0)  | 21<br>(8.8)             | 49<br>(20.4)   | 8<br>(3.3)  | 1<br>(0.4) | —<br>(—)   |
| 120<br>(66.7)  | 38<br>(21.1)              | 73<br>(40.6)   | 111<br>(61.7)  | 8<br>(4.4)              | 26<br>(14.4)   | 4<br>(2.2)  | —<br>(—)   | —<br>(—)   |
| 76<br>(84.4)   | 22<br>(24.4)              | 49<br>(54.4)   | 65<br>(72.2)   | 8<br>(8.9)              | 9<br>(10.0)    | 6<br>(6.7)  | —<br>(—)   | —<br>(—)   |
| 10<br>(71.4)   | 5<br>(35.7)               | 6<br>(42.9)    | 11<br>(78.6)   | 1<br>(7.1)              | 2<br>(14.3)    | —<br>(—)    | —<br>(—)   | —<br>(—)   |

第233表 設置主体・4年制看護系大学・学部卒業者の雇用、人数、看護職員中の比率

|                          | 計               | い る           | いない            | 無回答         | 「いる」病院について         |                     |
|--------------------------|-----------------|---------------|----------------|-------------|--------------------|---------------------|
|                          |                 |               |                |             | 大卒看護職員数<br>(回答病院数) | 看護職員中の比率<br>(回答病院数) |
| 計                        | 2709<br>(100.0) | 583<br>(21.5) | 2067<br>(76.3) | 59<br>(2.2) | 3946人 (559)        | 2.7% (440)          |
| 国立病院                     | 71<br>(100.0)   | 18<br>(25.4)  | 53<br>(74.6)   | —<br>(—)    | 110 (16)           | 2.6 (12)            |
| 国立療養所                    | 56<br>(100.0)   | 6<br>(10.7)   | 50<br>(89.3)   | —<br>(—)    | 7 (6)              | 0.9 (4)             |
| 国(文 部 省)                 | 48<br>(100.0)   | 40<br>(83.3)  | 8<br>(16.7)    | —<br>(—)    | 678 (39)           | 4.4 (36)            |
| 国(労働福祉事業団)               | 22<br>(100.0)   | 5<br>(22.7)   | 17<br>(77.3)   | —<br>(—)    | 16 (5)             | 1.3 (3)             |
| 国(そ の 他)                 | 24<br>(100.0)   | 5<br>(20.8)   | 19<br>(79.2)   | —<br>(—)    | 13 (5)             | 1.3 (4)             |
| 都 道 府 県                  | 174<br>(100.0)  | 74<br>(42.5)  | 97<br>(55.7)   | 3<br>(1.7)  | 272 (69)           | 1.4 (49)            |
| 市 町 村                    | 405<br>(100.0)  | 105<br>(25.9) | 294<br>(72.6)  | 6<br>(1.5)  | 450 (101)          | 1.6 (79)            |
| 日 赤                      | 58<br>(100.0)   | 35<br>(60.3)  | 23<br>(39.7)   | —<br>(—)    | 313 (34)           | 2.6 (29)            |
| 済 生 会                    | 43<br>(100.0)   | 12<br>(27.9)  | 30<br>(69.8)   | 1<br>(2.3)  | 33 (12)            | 0.9 (9)             |
| 北海道社会事業協会                | 4<br>(100.0)    | 2<br>(50.0)   | 2<br>(50.0)    | —<br>(—)    | 2 (2)              | 0.6 (1)             |
| 厚 生 連                    | 61<br>(100.0)   | 14<br>(23.0)  | 46<br>(75.4)   | 1<br>(1.6)  | 37 (14)            | 0.9 (10)            |
| 国民健康保険団体<br>連 合 会        | 1<br>(100.0)    | —<br>(—)      | 1<br>(100.0)   | —<br>(—)    | — (—)              | — (—)               |
| 全国社会保険協会<br>連 合 会        | 35<br>(100.0)   | 14<br>(40.0)  | 21<br>(60.0)   | —<br>(—)    | 31 (14)            | 1.0 (11)            |
| 厚 生 団                    | 3<br>(100.0)    | 1<br>(33.3)   | 2<br>(66.7)    | —<br>(—)    | 2 (1)              | — (—)               |
| 船 員 保 険 会                | 3<br>(100.0)    | 2<br>(66.7)   | 1<br>(33.3)    | —<br>(—)    | 2 (2)              | 0.5 (2)             |
| 健康保険組合及び<br>そ の 連 合 会    | 10<br>(100.0)   | 3<br>(30.0)   | 7<br>(70.0)    | —<br>(—)    | 10 (3)             | 1.5 (3)             |
| 共 済 組 合 及 び<br>そ の 連 合 会 | 25<br>(100.0)   | 10<br>(40.0)  | 14<br>(56.0)   | 1<br>(4.0)  | 180 (10)           | 6.2 (10)            |
| 国民健康保険組合                 | 1<br>(100.0)    | —<br>(—)      | 1<br>(100.0)   | —<br>(—)    | — (—)              | — (—)               |
| 公 益 法 人                  | 130<br>(100.0)  | 27<br>(20.8)  | 101<br>(77.7)  | 2<br>(1.5)  | 93 (27)            | 1.4 (20)            |
| 医 療 法 人                  | 1155<br>(100.0) | 117<br>(10.1) | 1007<br>(87.2) | 31<br>(2.7) | 201 (110)          | 1.5 (85)            |
| 学 校 法 人                  | 62<br>(100.0)   | 41<br>(66.1)  | 19<br>(30.6)   | 2<br>(3.2)  | 1205 (38)          | 5.5 (34)            |
| 会 社                      | 24<br>(100.0)   | 8<br>(33.3)   | 15<br>(62.5)   | 1<br>(4.2)  | 14 (8)             | 0.6 (7)             |
| そ の 他 の 法 人              | 118<br>(100.0)  | 32<br>(27.1)  | 83<br>(70.3)   | 3<br>(2.5)  | 255 (32)           | 4.4 (23)            |
| 個 人                      | 139<br>(100.0)  | 6<br>(4.3)    | 127<br>(91.4)  | 6<br>(4.3)  | 12 (6)             | 2.4 (5)             |
| 無 回 答                    | 37<br>(100.0)   | 6<br>(16.2)   | 29<br>(78.4)   | 2<br>(5.4)  | 10 (5)             | 0.7 (4)             |



第234表 設置主体・今後の看護系大卒者の採用意向

|                          | 計               | 採用<br>したい      | 採用は<br>考えて<br>いない | 無 回 答         | 再掲：現在大卒看護職員がいる病院について |                   |              |
|--------------------------|-----------------|----------------|-------------------|---------------|----------------------|-------------------|--------------|
|                          |                 |                |                   |               | 採用したい                | 採 用 は<br>考 えて いない | 無 回 答        |
| 計                        | 2709<br>(100.0) | 1681<br>(62.1) | 847<br>(31.3)     | 181<br>( 6.7) | 545<br>(93.5)        | 17<br>( 2.9)      | 21<br>( 3.6) |
| 国 立 病 院                  | 71<br>(100.0)   | 62<br>(87.3)   | 8<br>(11.3)       | 1<br>( 1.4)   | 17<br>(94.4)         | —<br>( —)         | 1<br>( 5.6)  |
| 国 立 療 養 所                | 56<br>(100.0)   | 36<br>(64.3)   | 16<br>(28.6)      | 4<br>( 7.1)   | 5<br>(83.3)          | —<br>( —)         | 1<br>(16.7)  |
| 国(文 部 省)                 | 48<br>(100.0)   | 45<br>(93.8)   | 1<br>( 2.1)       | 2<br>( 4.2)   | 38<br>(95.0)         | —<br>( —)         | 2<br>( 5.0)  |
| 国(労働福祉事業団)               | 22<br>(100.0)   | 20<br>(90.9)   | 2<br>( 9.1)       | —<br>( —)     | 5<br>(100.0)         | —<br>( —)         | —<br>( —)    |
| 国(そ の 他)                 | 24<br>(100.0)   | 19<br>(79.2)   | 5<br>(20.8)       | —<br>( —)     | 5<br>(100.0)         | —<br>( —)         | —<br>( —)    |
| 都 道 府 県                  | 174<br>(100.0)  | 137<br>(78.7)  | 11<br>( 6.3)      | 26<br>(14.9)  | 72<br>(97.3)         | —<br>( —)         | 2<br>( 2.7)  |
| 市 町 村                    | 405<br>(100.0)  | 288<br>(71.1)  | 94<br>(23.2)      | 23<br>( 5.7)  | 103<br>(98.1)        | 1<br>( 1.0)       | 1<br>( 1.0)  |
| 日 赤                      | 58<br>(100.0)   | 54<br>(93.1)   | 1<br>( 1.7)       | 3<br>( 5.2)   | 34<br>(97.1)         | —<br>( —)         | 1<br>( 2.9)  |
| 済 生 会                    | 43<br>(100.0)   | 33<br>(76.7)   | 8<br>(18.6)       | 2<br>( 4.7)   | 12<br>(100.0)        | —<br>( —)         | —<br>( —)    |
| 北海道社会事業協会                | 4<br>(100.0)    | 3<br>(75.0)    | —<br>( —)         | 1<br>(25.0)   | 2<br>(100.0)         | —<br>( —)         | —<br>( —)    |
| 厚 生 連                    | 61<br>(100.0)   | 46<br>(75.4)   | 12<br>(19.7)      | 3<br>( 4.9)   | 14<br>(100.0)        | —<br>( —)         | —<br>( —)    |
| 国民健康保険団体<br>連 合 会        | 1<br>(100.0)    | —<br>( —)      | 1<br>(100.0)      | —<br>( —)     | —<br>( —)            | —<br>( —)         | —<br>( —)    |
| 全国社会保険協会<br>連 合 会        | 35<br>(100.0)   | 31<br>(88.6)   | 4<br>(11.4)       | —<br>( —)     | 14<br>(100.0)        | —<br>( —)         | —<br>( —)    |
| 厚 生 団                    | 3<br>(100.0)    | 3<br>(100.0)   | —<br>( —)         | —<br>( —)     | 1<br>(100.0)         | —<br>( —)         | —<br>( —)    |
| 船 員 保 険 会                | 3<br>(100.0)    | 3<br>(100.0)   | —<br>( —)         | —<br>( —)     | 2<br>(100.0)         | —<br>( —)         | —<br>( —)    |
| 健康保険組合及び<br>そ の 連 合 会    | 10<br>(100.0)   | 8<br>(80.0)    | 2<br>(20.0)       | —<br>( —)     | 3<br>(100.0)         | —<br>( —)         | —<br>( —)    |
| 共 済 組 合 及 び<br>そ の 連 合 会 | 25<br>(100.0)   | 21<br>(84.0)   | 3<br>(12.0)       | 1<br>( 4.0)   | 10<br>(100.0)        | —<br>( —)         | —<br>( —)    |
| 国民健康保険組合                 | 1<br>(100.0)    | —<br>( —)      | 1<br>(100.0)      | —<br>( —)     | —<br>( —)            | —<br>( —)         | —<br>( —)    |
| 公 益 法 人                  | 130<br>(100.0)  | 89<br>(68.5)   | 30<br>(23.1)      | 11<br>( 8.5)  | 23<br>(85.2)         | 2<br>( 7.4)       | 2<br>( 7.4)  |
| 医 療 法 人                  | 1155<br>(100.0) | 572<br>(49.5)  | 509<br>(44.1)     | 74<br>( 6.4)  | 97<br>(82.9)         | 12<br>(10.3)      | 8<br>( 6.8)  |
| 学 校 法 人                  | 62<br>(100.0)   | 53<br>(85.5)   | 7<br>(11.3)       | 2<br>( 3.2)   | 40<br>(97.6)         | —<br>( —)         | 1<br>( 2.4)  |
| 会 社                      | 24<br>(100.0)   | 19<br>(79.2)   | 4<br>(16.7)       | 1<br>( 4.2)   | 8<br>(100.0)         | —<br>( —)         | —<br>( —)    |
| そ の 他 の 法 人              | 118<br>(100.0)  | 66<br>(55.9)   | 41<br>(34.7)      | 11<br>( 9.3)  | 30<br>(93.8)         | 1<br>( 3.1)       | 1<br>( 3.1)  |
| 個 人                      | 139<br>(100.0)  | 57<br>(41.0)   | 70<br>(50.4)      | 12<br>( 8.6)  | 5<br>(83.3)          | 1<br>(16.7)       | —<br>( —)    |
| 無 回 答                    | 37<br>(100.0)   | 16<br>(43.2)   | 17<br>(45.9)      | 4<br>(10.8)   | 5<br>(83.3)          | —<br>( —)         | 1<br>(16.7)  |

第235表 設置主体・介護福祉士資格者の配置

|               | 計               | い る           | いない            | 無回答         | 「いる」病院について           |       |
|---------------|-----------------|---------------|----------------|-------------|----------------------|-------|
|               |                 |               |                |             | 介護福祉士資格者数<br>(回答病院数) |       |
| 計             | 2709<br>(100.0) | 774<br>(28.6) | 1886<br>(69.6) | 49<br>(1.8) | 3695人                | (767) |
| 国立病院          | 71<br>(100.0)   | 2<br>(2.8)    | 67<br>(94.4)   | 2<br>(2.8)  | 3                    | (2)   |
| 国立療養所         | 56<br>(100.0)   | 5<br>(8.9)    | 50<br>(89.3)   | 1<br>(1.8)  | 11                   | (5)   |
| 国(文部省)        | 48<br>(100.0)   | 1<br>(2.1)    | 47<br>(97.9)   | —<br>(—)    | 3                    | (1)   |
| 国(労働福祉事業団)    | 22<br>(100.0)   | —<br>(—)      | 22<br>(100.0)  | —<br>(—)    | —                    | —     |
| 国(その他)        | 24<br>(100.0)   | 1<br>(4.2)    | 23<br>(95.8)   | —<br>(—)    | 1                    | (1)   |
| 都道府県          | 174<br>(100.0)  | 14<br>(8.0)   | 155<br>(89.1)  | 5<br>(2.9)  | 44                   | (12)  |
| 市町村           | 405<br>(100.0)  | 39<br>(9.6)   | 359<br>(88.6)  | 7<br>(1.7)  | 135                  | (39)  |
| 日赤            | 58<br>(100.0)   | 8<br>(13.8)   | 50<br>(86.2)   | —<br>(—)    | 35                   | (8)   |
| 済生会           | 43<br>(100.0)   | 10<br>(23.3)  | 31<br>(72.1)   | 2<br>(4.7)  | 50                   | (10)  |
| 北海道社会事業協会     | 4<br>(100.0)    | —<br>(—)      | 4<br>(100.0)   | —<br>(—)    | —                    | —     |
| 厚生連           | 61<br>(100.0)   | 6<br>(9.8)    | 55<br>(90.2)   | —<br>(—)    | 36                   | (5)   |
| 国民健康保険団体連合会   | 1<br>(100.0)    | —<br>(—)      | 1<br>(100.0)   | —<br>(—)    | —                    | —     |
| 全国社会保険協会連合会   | 35<br>(100.0)   | 4<br>(11.4)   | 31<br>(88.6)   | —<br>(—)    | 21                   | (4)   |
| 厚生団           | 3<br>(100.0)    | 1<br>(33.3)   | 2<br>(66.7)    | —<br>(—)    | 1                    | (1)   |
| 船員保険会         | 3<br>(100.0)    | —<br>(—)      | 3<br>(100.0)   | —<br>(—)    | —                    | —     |
| 健康保険組合及びその連合会 | 10<br>(100.0)   | —<br>(—)      | 10<br>(100.0)  | —<br>(—)    | —                    | —     |
| 共済組合及びその連合会   | 25<br>(100.0)   | 1<br>(4.0)    | 24<br>(96.0)   | —<br>(—)    | 2                    | (1)   |
| 国民健康保険組合      | 1<br>(100.0)    | —<br>(—)      | 1<br>(100.0)   | —<br>(—)    | —                    | —     |
| 公益法人          | 130<br>(100.0)  | 40<br>(30.8)  | 86<br>(66.2)   | 4<br>(3.1)  | 169                  | (39)  |
| 医療法人          | 1155<br>(100.0) | 525<br>(45.5) | 611<br>(52.9)  | 19<br>(1.6) | 2506                 | (523) |
| 学校法人          | 62<br>(100.0)   | 3<br>(4.8)    | 59<br>(95.2)   | —<br>(—)    | 3                    | (3)   |
| 会社            | 24<br>(100.0)   | 4<br>(16.7)   | 20<br>(83.3)   | —<br>(—)    | 10                   | (4)   |
| その他の法人        | 118<br>(100.0)  | 50<br>(42.4)  | 64<br>(54.2)   | 4<br>(3.4)  | 408                  | (50)  |
| 個人            | 139<br>(100.0)  | 49<br>(35.3)  | 87<br>(62.6)   | 3<br>(2.2)  | 177                  | (48)  |
| 無回答           | 37<br>(100.0)   | 11<br>(29.7)  | 24<br>(64.9)   | 2<br>(5.4)  | 80                   | (11)  |

第236表 病院種類・4年制看護系大学・学部卒業者の雇用、人数、看護職員中の比率

|             | 計               | い る           | いない            | 無回答         | 「いる」病院について         |                     |
|-------------|-----------------|---------------|----------------|-------------|--------------------|---------------------|
|             |                 |               |                |             | 大卒看護職員数<br>(回答病院数) | 看護職員中の比率<br>(回答病院数) |
| 計           | 2709<br>(100.0) | 583<br>(21.5) | 2067<br>(76.3) | 59<br>(2.2) | 3946人 (559)        | 37.0% (440)         |
| 一 般 病 院     | 2114<br>(100.0) | 455<br>(21.5) | 1613<br>(76.3) | 46<br>(2.2) | 2148 (439)         | 47.4 (352)          |
| 特 定 機 能 病 院 | 71<br>(100.0)   | 69<br>(97.2)  | 2<br>(2.8)     | —<br>(—)    | 1660 (66)          | 22.4 (58)           |
| 精神病床を主とする病院 | 240<br>(100.0)  | 28<br>(11.7)  | 201<br>(83.8)  | 11<br>(4.6) | 58 (25)            | 58.9 (15)           |
| 老人病床を主とする病院 | 180<br>(100.0)  | 8<br>(4.4)    | 171<br>(95.0)  | 1<br>(0.6)  | 10 (7)             | 27.6 (4)            |
| そ の 他 の 病 院 | 90<br>(100.0)   | 21<br>(23.3)  | 69<br>(76.7)   | —<br>(—)    | 65 (21)            | 40.4 (11)           |
| 無 回 答       | 14<br>(100.0)   | 2<br>(14.3)   | 11<br>(78.6)   | 1<br>(7.1)  | 5 (1)              | — (—)               |

第237表 病院種類・今後の看護系大卒者の採用意向

|             | 計               | 採 用<br>したい     | 採用は<br>考えて<br>いない | 無 回 答        | 再掲：現在大卒看護職員がいる病院について |                   |             |
|-------------|-----------------|----------------|-------------------|--------------|----------------------|-------------------|-------------|
|             |                 |                |                   |              | 採用したい                | 採 用 は<br>考 えて いない | 無 回 答       |
| 計           | 2709<br>(100.0) | 1681<br>(62.1) | 847<br>(31.3)     | 181<br>(6.7) | 545<br>(93.5)        | 17<br>(2.9)       | 21<br>(3.6) |
| 一 般 病 院     | 2114<br>(100.0) | 1335<br>(63.2) | 646<br>(30.6)     | 133<br>(6.3) | 426<br>(93.6)        | 15<br>(3.3)       | 14<br>(3.1) |
| 特 定 機 能 病 院 | 71<br>(100.0)   | 66<br>(93.0)   | 1<br>(1.4)        | 4<br>(5.6)   | 66<br>(95.7)         | —<br>(—)          | 3<br>(4.3)  |
| 精神病床を主とする病院 | 240<br>(100.0)  | 153<br>(63.8)  | 68<br>(28.3)      | 19<br>(7.9)  | 26<br>(92.9)         | 1<br>(3.6)        | 1<br>(3.6)  |
| 老人病床を主とする病院 | 180<br>(100.0)  | 67<br>(37.2)   | 102<br>(56.7)     | 11<br>(6.1)  | 6<br>(75.0)          | 1<br>(12.5)       | 1<br>(12.5) |
| そ の 他 の 病 院 | 90<br>(100.0)   | 55<br>(61.1)   | 23<br>(25.6)      | 12<br>(13.3) | 20<br>(95.2)         | —<br>(—)          | 1<br>(4.8)  |
| 無 回 答       | 14<br>(100.0)   | 5<br>(35.7)    | 7<br>(50.0)       | 2<br>(14.3)  | 1<br>(50.0)          | —<br>(—)          | 1<br>(50.0) |

第238表 病院種類・介護福祉士資格者の配置

|             | 計               | い る           | いない            | 無回答         | 「いる」病院について           |  |
|-------------|-----------------|---------------|----------------|-------------|----------------------|--|
|             |                 |               |                |             | 介護福祉士資格者数<br>(回答病院数) |  |
| 計           | 2709<br>(100.0) | 774<br>(28.6) | 1886<br>(69.6) | 49<br>(1.8) | 3695人 (767)          |  |
| 一 般 病 院     | 2114<br>(100.0) | 510<br>(24.1) | 1566<br>(74.1) | 38<br>(1.8) | 1986 (504)           |  |
| 特 定 機 能 病 院 | 71<br>(100.0)   | 3<br>(4.2)    | 68<br>(95.8)   | —<br>(—)    | 9 (3)                |  |
| 精神病床を主とする病院 | 240<br>(100.0)  | 76<br>(31.7)  | 157<br>(65.4)  | 7<br>(2.9)  | 338 (76)             |  |
| 老人病床を主とする病院 | 180<br>(100.0)  | 147<br>(81.7) | 31<br>(17.2)   | 2<br>(1.1)  | 1059 (147)           |  |
| そ の 他 の 病 院 | 90<br>(100.0)   | 29<br>(32.2)  | 59<br>(65.6)   | 2<br>(2.2)  | 251 (28)             |  |
| 無 回 答       | 14<br>(100.0)   | 9<br>(64.3)   | 5<br>(35.7)    | —<br>(—)    | 52 (9)               |  |

第239表 設置主体・看護補助者・介護職員の介護福祉士資格取得を勧めるか

|                   | 計               | 勧める            | 勧めない           | 無回答           | 採用したい         | 採用は<br>考えていない  | 無回答           |
|-------------------|-----------------|----------------|----------------|---------------|---------------|----------------|---------------|
| 計                 | 2709<br>(100.0) | 1095<br>(40.4) | 1115<br>(41.2) | 499<br>(18.4) | 798<br>(29.5) | 1530<br>(56.5) | 381<br>(14.1) |
| 国立病院              | 71<br>(100.0)   | 13<br>(18.3)   | 42<br>(59.2)   | 16<br>(22.5)  | —<br>(—)      | 58<br>(81.7)   | 13<br>(18.3)  |
| 国立療養所             | 56<br>(100.0)   | 18<br>(32.1)   | 31<br>(55.4)   | 7<br>(12.5)   | 6<br>(10.7)   | 42<br>(75.0)   | 8<br>(14.3)   |
| 国(文部省)            | 48<br>(100.0)   | 4<br>(8.3)     | 33<br>(68.8)   | 11<br>(22.9)  | —<br>(—)      | 40<br>(83.3)   | 8<br>(16.7)   |
| 国(労働福祉事業団)        | 22<br>(100.0)   | 1<br>(4.5)     | 14<br>(63.6)   | 7<br>(31.8)   | 1<br>(4.5)    | 19<br>(86.4)   | 2<br>(9.1)    |
| 国(その他)            | 24<br>(100.0)   | 2<br>(8.3)     | 15<br>(62.5)   | 7<br>(29.2)   | 2<br>(8.3)    | 22<br>(91.7)   | —<br>(—)      |
| 都道府県              | 174<br>(100.0)  | 21<br>(12.1)   | 96<br>(55.2)   | 57<br>(32.8)  | 11<br>(6.3)   | 125<br>(71.8)  | 38<br>(21.8)  |
| 市町村               | 405<br>(100.0)  | 86<br>(21.2)   | 227<br>(56.0)  | 92<br>(22.7)  | 60<br>(14.8)  | 280<br>(69.1)  | 65<br>(16.0)  |
| 日赤                | 58<br>(100.0)   | 8<br>(13.8)    | 39<br>(67.2)   | 11<br>(19.0)  | 5<br>(8.6)    | 44<br>(75.9)   | 9<br>(15.5)   |
| 済生会               | 43<br>(100.0)   | 14<br>(32.6)   | 18<br>(41.9)   | 11<br>(25.6)  | 7<br>(16.3)   | 28<br>(65.1)   | 8<br>(18.6)   |
| 北海道社会事業協会         | 4<br>(100.0)    | 3<br>(75.0)    | 1<br>(25.0)    | —<br>(—)      | 2<br>(50.0)   | 1<br>(25.0)    | 1<br>(25.0)   |
| 厚生連               | 61<br>(100.0)   | 19<br>(31.1)   | 31<br>(50.8)   | 11<br>(18.0)  | 13<br>(21.3)  | 41<br>(67.2)   | 7<br>(11.5)   |
| 国民健康保険団体<br>連合会   | 1<br>(100.0)    | —<br>(—)       | 1<br>(100.0)   | —<br>(—)      | —<br>(—)      | 1<br>(100.0)   | —<br>(—)      |
| 全国社会保険協会<br>連合会   | 35<br>(100.0)   | 7<br>(20.0)    | 24<br>(68.6)   | 4<br>(11.4)   | 3<br>(8.6)    | 32<br>(91.4)   | —<br>(—)      |
| 厚生団               | 3<br>(100.0)    | 1<br>(33.3)    | 1<br>(33.3)    | 1<br>(33.3)   | —<br>(—)      | 2<br>(66.7)    | 1<br>(33.3)   |
| 船員保険会             | 3<br>(100.0)    | —<br>(—)       | 2<br>(66.7)    | 1<br>(33.3)   | —<br>(—)      | 3<br>(100.0)   | —<br>(—)      |
| 健康保険組合及び<br>その連合会 | 10<br>(100.0)   | 4<br>(40.0)    | 5<br>(50.0)    | 1<br>(10.0)   | 2<br>(20.0)   | 6<br>(60.0)    | 2<br>(20.0)   |
| 共済組合及び<br>その連合会   | 25<br>(100.0)   | 4<br>(16.0)    | 20<br>(80.0)   | 1<br>(4.0)    | 4<br>(16.0)   | 20<br>(80.0)   | 1<br>(4.0)    |
| 国民健康保険組合          | 1<br>(100.0)    | —<br>(—)       | —<br>(—)       | 1<br>(100.0)  | —<br>(—)      | —<br>(—)       | 1<br>(100.0)  |
| 公益法人              | 130<br>(100.0)  | 53<br>(40.8)   | 47<br>(36.2)   | 30<br>(23.1)  | 47<br>(36.2)  | 60<br>(46.2)   | 23<br>(17.7)  |
| 医療法人              | 1155<br>(100.0) | 667<br>(57.7)  | 328<br>(28.4)  | 160<br>(13.9) | 506<br>(43.8) | 515<br>(44.6)  | 134<br>(11.6) |
| 学校法人              | 62<br>(100.0)   | 6<br>(9.7)     | 43<br>(69.4)   | 13<br>(21.0)  | 7<br>(11.3)   | 46<br>(74.2)   | 9<br>(14.5)   |
| 会社                | 24<br>(100.0)   | 8<br>(33.3)    | 15<br>(62.5)   | 1<br>(4.2)    | 6<br>(25.0)   | 17<br>(70.8)   | 1<br>(4.2)    |
| その他の法人            | 118<br>(100.0)  | 70<br>(59.3)   | 33<br>(28.0)   | 15<br>(12.7)  | 51<br>(43.2)  | 48<br>(40.7)   | 19<br>(16.1)  |
| 個人                | 139<br>(100.0)  | 72<br>(51.8)   | 34<br>(24.5)   | 33<br>(23.7)  | 54<br>(38.8)  | 61<br>(43.9)   | 24<br>(17.3)  |
| 無回答               | 37<br>(100.0)   | 14<br>(37.8)   | 15<br>(40.5)   | 8<br>(21.6)   | 11<br>(29.7)  | 19<br>(51.4)   | 7<br>(18.9)   |

## 再掲：現在介護福祉士がいる病院のみ

|                   | 計              | 勧める           | 勧めない          | 無回答         | 採用したい         | 採用は<br>考えていない | 無回答          |
|-------------------|----------------|---------------|---------------|-------------|---------------|---------------|--------------|
| 計                 | 774<br>(100.0) | 580<br>(74.9) | 123<br>(15.9) | 71<br>(9.2) | 466<br>(60.2) | 218<br>(28.2) | 90<br>(11.6) |
| 国立病院              | 2<br>(100.0)   | —<br>(—)      | 1<br>(50.0)   | 1<br>(50.0) | —<br>(—)      | 1<br>(50.0)   | 1<br>(50.0)  |
| 国立療養所             | 5<br>(100.0)   | 4<br>(80.0)   | —<br>(—)      | 1<br>(20.0) | 1<br>(20.0)   | 2<br>(40.0)   | 2<br>(40.0)  |
| 国(文部省)            | 1<br>(100.0)   | —<br>(—)      | 1<br>(100.0)  | —<br>(—)    | —<br>(—)      | 1<br>(100.0)  | —<br>(—)     |
| 国(労働福祉事業団)        | —<br>(—)       | —<br>(—)      | —<br>(—)      | —<br>(—)    | —<br>(—)      | —<br>(—)      | —<br>(—)     |
| 国(その他)            | 1<br>(100.0)   | —<br>(—)      | 1<br>(100.0)  | —<br>(—)    | —<br>(—)      | 1<br>(100.0)  | —<br>(—)     |
| 都道府県              | 14<br>(100.0)  | 3<br>(21.4)   | 8<br>(57.1)   | 3<br>(21.4) | 3<br>(21.4)   | 7<br>(50.0)   | 4<br>(28.6)  |
| 市町村               | 39<br>(100.0)  | 21<br>(53.8)  | 15<br>(38.5)  | 3<br>(7.7)  | 13<br>(33.3)  | 20<br>(51.3)  | 6<br>(15.4)  |
| 日赤                | 8<br>(100.0)   | 3<br>(37.5)   | 5<br>(62.5)   | —<br>(—)    | 5<br>(62.5)   | 3<br>(37.5)   | —<br>(—)     |
| 済生会               | 10<br>(100.0)  | 7<br>(70.0)   | 2<br>(20.0)   | 1<br>(10.0) | 6<br>(60.0)   | 3<br>(30.0)   | 1<br>(10.0)  |
| 北海道社会事業協会         | —<br>(—)       | —<br>(—)      | —<br>(—)      | —<br>(—)    | —<br>(—)      | —<br>(—)      | —<br>(—)     |
| 厚生連               | 6<br>(100.0)   | 4<br>(66.7)   | —<br>(—)      | 2<br>(33.3) | 3<br>(50.0)   | —<br>(—)      | 3<br>(50.0)  |
| 国民健康保険団体<br>連合会   | —<br>(—)       | —<br>(—)      | —<br>(—)      | —<br>(—)    | —<br>(—)      | —<br>(—)      | —<br>(—)     |
| 全国社会保険協会<br>連合会   | 4<br>(100.0)   | —<br>(—)      | 4<br>(100.0)  | —<br>(—)    | —<br>(—)      | 4<br>(100.0)  | —<br>(—)     |
| 厚生団               | 1<br>(100.0)   | 1<br>(100.0)  | —<br>(—)      | —<br>(—)    | —<br>(—)      | 1<br>(100.0)  | —<br>(—)     |
| 船員保険会             | —<br>(—)       | —<br>(—)      | —<br>(—)      | —<br>(—)    | —<br>(—)      | —<br>(—)      | —<br>(—)     |
| 健康保険組合及び<br>その連合会 | —<br>(—)       | —<br>(—)      | —<br>(—)      | —<br>(—)    | —<br>(—)      | —<br>(—)      | —<br>(—)     |
| 共済組合及び<br>その連合会   | 1<br>(100.0)   | —<br>(—)      | 1<br>(100.0)  | —<br>(—)    | 1<br>(100.0)  | —<br>(—)      | —<br>(—)     |
| 国民健康保険組合          | —<br>(—)       | —<br>(—)      | —<br>(—)      | —<br>(—)    | —<br>(—)      | —<br>(—)      | —<br>(—)     |
| 公益法人              | 40<br>(100.0)  | 29<br>(72.5)  | 5<br>(12.5)   | 6<br>(15.0) | 25<br>(62.5)  | 8<br>(20.0)   | 7<br>(17.5)  |
| 医療法人              | 525<br>(100.0) | 418<br>(79.6) | 66<br>(12.6)  | 41<br>(7.8) | 336<br>(64.0) | 141<br>(26.9) | 48<br>(9.1)  |
| 学校法人              | 3<br>(100.0)   | —<br>(—)      | 3<br>(100.0)  | —<br>(—)    | 1<br>(33.3)   | 2<br>(66.7)   | —<br>(—)     |
| 会社                | 4<br>(100.0)   | 3<br>(75.0)   | 1<br>(25.0)   | —<br>(—)    | 4<br>(100.0)  | —<br>(—)      | —<br>(—)     |
| その他の法人            | 50<br>(100.0)  | 43<br>(86.0)  | 5<br>(10.0)   | 2<br>(4.0)  | 33<br>(66.0)  | 10<br>(20.0)  | 7<br>(14.0)  |
| 個人                | 49<br>(100.0)  | 36<br>(73.5)  | 5<br>(10.2)   | 8<br>(16.3) | 27<br>(55.1)  | 14<br>(28.6)  | 8<br>(16.3)  |
| 無回答               | 11<br>(100.0)  | 8<br>(72.7)   | —<br>(—)      | 3<br>(27.3) | 8<br>(72.7)   | —<br>(—)      | 3<br>(27.3)  |

第240表 病院種類・看護補助者・介護職員の介護福祉士資格取得を勧めるか

|                  | 計               | 勧める            | 勧めない           | 無回答           | 採用したい         | 採用は<br>考えていない  | 無回答           |
|------------------|-----------------|----------------|----------------|---------------|---------------|----------------|---------------|
| 計                | 2709<br>(100.0) | 1095<br>(40.4) | 1115<br>(41.2) | 499<br>(18.4) | 798<br>(29.5) | 1530<br>(56.5) | 381<br>(14.1) |
| 一般病院             | 2114<br>(100.0) | 792<br>(37.5)  | 925<br>(43.8)  | 397<br>(18.8) | 569<br>(26.9) | 1257<br>(59.5) | 288<br>(13.6) |
| 特定機能病院           | 71<br>(100.0)   | 7<br>(9.9)     | 52<br>(73.2)   | 12<br>(16.9)  | 3<br>(4.2)    | 57<br>(80.3)   | 11<br>(15.5)  |
| 精神病床を主とする<br>病 院 | 240<br>(100.0)  | 93<br>(38.8)   | 92<br>(38.3)   | 55<br>(22.9)  | 70<br>(29.2)  | 128<br>(53.3)  | 42<br>(17.5)  |
| 老人病床を主とする<br>病 院 | 180<br>(100.0)  | 161<br>(89.4)  | 9<br>(5.0)     | 10<br>(5.6)   | 127<br>(70.6) | 37<br>(20.6)   | 16<br>(8.9)   |
| その他の病院           | 90<br>(100.0)   | 35<br>(38.9)   | 34<br>(37.8)   | 21<br>(23.3)  | 22<br>(24.4)  | 48<br>(53.3)   | 20<br>(22.2)  |
| 無 回 答            | 14<br>(100.0)   | 7<br>(50.0)    | 3<br>(21.4)    | 4<br>(28.6)   | 7<br>(50.0)   | 3<br>(21.4)    | 4<br>(28.6)   |

再掲：現在介護福祉士がいる病院のみ

|                  | 計              | 勧める           | 勧めない          | 無回答         | 採用したい         | 採用は<br>考えていない | 無回答          |
|------------------|----------------|---------------|---------------|-------------|---------------|---------------|--------------|
| 計                | 774<br>(100.0) | 580<br>(74.9) | 123<br>(15.9) | 71<br>(9.2) | 466<br>(60.2) | 218<br>(28.2) | 90<br>(11.6) |
| 一般病院             | 510<br>(100.0) | 370<br>(72.5) | 90<br>(17.6)  | 50<br>(9.8) | 297<br>(58.2) | 152<br>(29.8) | 61<br>(12.0) |
| 特定機能病院           | 3<br>(100.0)   | 1<br>(33.3)   | 2<br>(66.7)   | —<br>(—)    | —<br>(—)      | 2<br>(66.7)   | 1<br>(33.3)  |
| 精神病床を主とする<br>病 院 | 76<br>(100.0)  | 47<br>(61.8)  | 20<br>(26.3)  | 9<br>(11.8) | 43<br>(56.6)  | 27<br>(35.5)  | 6<br>(7.9)   |
| 老人病床を主とする<br>病 院 | 147<br>(100.0) | 134<br>(91.2) | 7<br>(4.8)    | 6<br>(4.1)  | 105<br>(71.4) | 29<br>(19.7)  | 13<br>(8.8)  |
| その他の病院           | 29<br>(100.0)  | 23<br>(79.3)  | 3<br>(10.3)   | 3<br>(10.3) | 16<br>(55.2)  | 7<br>(24.1)   | 6<br>(20.7)  |
| 無 回 答            | 9<br>(100.0)   | 5<br>(55.6)   | 1<br>(11.1)   | 3<br>(33.3) | 5<br>(55.6)   | 1<br>(11.1)   | 3<br>(33.3)  |

第241表 設置主体・今後3年間の看護要員配置計画：保健婦・士：増員・削減予定数

|                   | 計               | 増員<br>予定     | 現<br>状<br>維<br>持 | 削<br>減<br>予<br>定 | 無回答            | 「増員」予定の<br>病院について |                       | 「削減」予定の<br>病院について     |                       |
|-------------------|-----------------|--------------|------------------|------------------|----------------|-------------------|-----------------------|-----------------------|-----------------------|
|                   |                 |              |                  |                  |                | 増員<br>予定数         | 回<br>答<br>病<br>院<br>数 | 削<br>減<br>予<br>定<br>数 | 回<br>答<br>病<br>院<br>数 |
| 計                 | 2709<br>(100.0) | 263<br>(9.7) | 848<br>(31.3)    | 5<br>(0.2)       | 1593<br>(58.8) | 510               | 239                   | 17                    | 4                     |
| 国立病院              | 71<br>(100.0)   | 1<br>(1.4)   | 33<br>(46.5)     | —<br>(—)         | 37<br>(52.1)   | 2                 | 1                     | —                     | —                     |
| 国立療養所             | 56<br>(100.0)   | —<br>(—)     | 9<br>(16.1)      | —<br>(—)         | 47<br>(83.9)   | —                 | —                     | —                     | —                     |
| 国(文部省)            | 48<br>(100.0)   | 1<br>(2.1)   | 22<br>(45.8)     | —<br>(—)         | 25<br>(52.1)   | —                 | —                     | —                     | —                     |
| 国(労働福祉事業団)        | 22<br>(100.0)   | —<br>(—)     | 12<br>(54.5)     | —<br>(—)         | 10<br>(45.5)   | —                 | —                     | —                     | —                     |
| 国(その他)            | 24<br>(100.0)   | 6<br>(25.0)  | 11<br>(45.8)     | 1<br>(4.2)       | 6<br>(25.0)    | 12                | 6                     | 1                     | 1                     |
| 都道府県              | 174<br>(100.0)  | 6<br>(3.4)   | 63<br>(36.2)     | 1<br>(0.6)       | 104<br>(59.8)  | 6                 | 5                     | 5                     | 1                     |
| 市町村               | 405<br>(100.0)  | 47<br>(11.6) | 162<br>(40.0)    | 2<br>(0.5)       | 194<br>(47.9)  | 78                | 45                    | 11                    | 2                     |
| 日赤                | 58<br>(100.0)   | 8<br>(13.8)  | 36<br>(62.1)     | —<br>(—)         | 14<br>(24.1)   | 15                | 8                     | —                     | —                     |
| 済生会               | 43<br>(100.0)   | 10<br>(23.3) | 14<br>(32.6)     | —<br>(—)         | 19<br>(44.2)   | 29                | 10                    | —                     | —                     |
| 北海道社会事業協会         | 4<br>(100.0)    | 1<br>(25.0)  | 2<br>(50.0)      | —<br>(—)         | 1<br>(25.0)    | 4                 | 1                     | —                     | —                     |
| 厚生連               | 61<br>(100.0)   | 19<br>(31.1) | 36<br>(59.0)     | —<br>(—)         | 6<br>(9.8)     | 38                | 18                    | —                     | —                     |
| 国民健康保険団体<br>連合会   | 1<br>(100.0)    | —<br>(—)     | —<br>(—)         | —<br>(—)         | 1<br>(100.0)   | —                 | —                     | —                     | —                     |
| 全国社会保険協会<br>連合会   | 35<br>(100.0)   | 16<br>(45.7) | 17<br>(48.6)     | —<br>(—)         | 2<br>(5.7)     | 38                | 15                    | —                     | —                     |
| 厚生団               | 3<br>(100.0)    | —<br>(—)     | 2<br>(66.7)      | —<br>(—)         | 1<br>(33.3)    | —                 | —                     | —                     | —                     |
| 船員保険会             | 3<br>(100.0)    | 1<br>(33.3)  | 2<br>(66.7)      | —<br>(—)         | —<br>(—)       | 1                 | 1                     | —                     | —                     |
| 健康保険組合及び<br>その連合会 | 10<br>(100.0)   | 1<br>(10.0)  | 3<br>(30.0)      | —<br>(—)         | 6<br>(60.0)    | 3                 | 1                     | —                     | —                     |
| 共済組合及び<br>その連合会   | 25<br>(100.0)   | 4<br>(16.0)  | 14<br>(56.0)     | —<br>(—)         | 7<br>(28.0)    | 6                 | 4                     | —                     | —                     |
| 国民健康保険組合          | 1<br>(100.0)    | —<br>(—)     | —<br>(—)         | —<br>(—)         | 1<br>(100.0)   | —                 | —                     | —                     | —                     |
| 公益法人              | 130<br>(100.0)  | 12<br>(9.2)  | 33<br>(25.4)     | —<br>(—)         | 85<br>(65.4)   | 30                | 11                    | —                     | —                     |
| 医療法人              | 1155<br>(100.0) | 102<br>(8.8) | 268<br>(23.2)    | 1<br>(0.1)       | 784<br>(67.9)  | 186               | 88                    | —                     | —                     |
| 学校法人              | 62<br>(100.0)   | 5<br>(8.1)   | 31<br>(50.0)     | —<br>(—)         | 26<br>(41.9)   | 25                | 4                     | —                     | —                     |
| 会社                | 24<br>(100.0)   | 3<br>(12.5)  | 11<br>(45.8)     | —<br>(—)         | 10<br>(41.7)   | 6                 | 3                     | —                     | —                     |
| その他の法人            | 118<br>(100.0)  | 9<br>(7.6)   | 34<br>(28.8)     | —<br>(—)         | 75<br>(63.6)   | 15                | 8                     | —                     | —                     |
| 個人                | 139<br>(100.0)  | 8<br>(5.8)   | 27<br>(19.4)     | —<br>(—)         | 104<br>(74.8)  | 9                 | 7                     | —                     | —                     |
| 無回答               | 37<br>(100.0)   | 3<br>(8.1)   | 6<br>(16.2)      | —<br>(—)         | 28<br>(75.7)   | 7                 | 3                     | —                     | —                     |

第242表 設置主体・今後3年間の看護要員配置計画：助産婦：増員・削減予定数

|                   | 計               | 増員<br>予定      | 現<br>状<br>維<br>持 | 削<br>減<br>予<br>定 | 無回答            | 「増員」予定の<br>病院について |                       | 「削減」予定の<br>病院について     |                       |
|-------------------|-----------------|---------------|------------------|------------------|----------------|-------------------|-----------------------|-----------------------|-----------------------|
|                   |                 |               |                  |                  |                | 増員<br>予定数         | 回<br>答<br>病<br>院<br>数 | 削<br>減<br>予<br>定<br>数 | 回<br>答<br>病<br>院<br>数 |
| 計                 | 2709<br>(100.0) | 370<br>(13.7) | 776<br>(28.6)    | 16<br>(0.6)      | 1547<br>(57.1) | 1178              | 346                   | 26                    | 10                    |
| 国立病院              | 71<br>(100.0)   | 11<br>(15.5)  | 30<br>(42.3)     | —<br>(—)         | 30<br>(42.3)   | 43                | 10                    | —                     | —                     |
| 国立療養所             | 56<br>(100.0)   | —<br>(—)      | 9<br>(16.1)      | —<br>(—)         | 47<br>(83.9)   | —                 | —                     | —                     | —                     |
| 国(文部省)            | 48<br>(100.0)   | 6<br>(12.5)   | 27<br>(56.3)     | —<br>(—)         | 15<br>(31.3)   | 30                | 4                     | —                     | —                     |
| 国(労働福祉事業団)        | 22<br>(100.0)   | 4<br>(18.2)   | 12<br>(54.5)     | —<br>(—)         | 6<br>(27.3)    | 12                | 4                     | —                     | —                     |
| 国(その他)            | 24<br>(100.0)   | 3<br>(12.5)   | 12<br>(50.0)     | 2<br>(8.3)       | 7<br>(29.2)    | 6                 | 3                     | 5                     | 2                     |
| 都道府県              | 174<br>(100.0)  | 13<br>(7.5)   | 64<br>(36.8)     | 1<br>(0.6)       | 96<br>(55.2)   | 58                | 11                    | 2                     | 1                     |
| 市町村               | 405<br>(100.0)  | 101<br>(24.9) | 155<br>(38.3)    | 2<br>(0.5)       | 147<br>(36.3)  | 293               | 96                    | 2                     | 1                     |
| 日赤                | 58<br>(100.0)   | 19<br>(32.8)  | 34<br>(58.6)     | —<br>(—)         | 5<br>(8.6)     | 57                | 19                    | —                     | —                     |
| 済生会               | 43<br>(100.0)   | 11<br>(25.6)  | 13<br>(30.2)     | 1<br>(2.3)       | 18<br>(41.9)   | 74                | 11                    | —                     | —                     |
| 北海道社会事業協会         | 4<br>(100.0)    | 2<br>(50.0)   | 1<br>(25.0)      | —<br>(—)         | 1<br>(25.0)    | 3                 | 2                     | —                     | —                     |
| 厚生連               | 61<br>(100.0)   | 29<br>(47.5)  | 24<br>(39.3)     | —<br>(—)         | 8<br>(13.1)    | 97                | 29                    | —                     | —                     |
| 国民健康保険団体<br>連合会   | 1<br>(100.0)    | —<br>(—)      | 1<br>(100.0)     | —<br>(—)         | —<br>(—)       | —                 | —                     | —                     | —                     |
| 全国社会保険協会<br>連合会   | 35<br>(100.0)   | 13<br>(37.1)  | 16<br>(45.7)     | —<br>(—)         | 6<br>(17.1)    | 35                | 13                    | —                     | —                     |
| 厚生団               | 3<br>(100.0)    | —<br>(—)      | —<br>(—)         | —<br>(—)         | 3<br>(100.0)   | —                 | —                     | —                     | —                     |
| 船員保険会             | 3<br>(100.0)    | 1<br>(33.3)   | 2<br>(66.7)      | —<br>(—)         | —<br>(—)       | 5                 | 1                     | —                     | —                     |
| 健康保険組合及び<br>その連合会 | 10<br>(100.0)   | 3<br>(30.0)   | 3<br>(30.0)      | —<br>(—)         | 4<br>(40.0)    | 7                 | 3                     | —                     | —                     |
| 共済組合及び<br>その連合会   | 25<br>(100.0)   | 7<br>(28.0)   | 12<br>(48.0)     | 2<br>(8.0)       | 4<br>(16.0)    | 21                | 7                     | 7                     | 2                     |
| 国民健康保険組合          | 1<br>(100.0)    | —<br>(—)      | —<br>(—)         | —<br>(—)         | 1<br>(100.0)   | —                 | —                     | —                     | —                     |
| 公益法人              | 130<br>(100.0)  | 16<br>(12.3)  | 29<br>(22.3)     | —<br>(—)         | 85<br>(65.4)   | 50                | 16                    | —                     | —                     |
| 医療法人              | 1155<br>(100.0) | 85<br>(7.4)   | 240<br>(20.8)    | 6<br>(0.5)       | 824<br>(71.3)  | 219               | 74                    | 9                     | 3                     |
| 学校法人              | 62<br>(100.0)   | 14<br>(22.6)  | 30<br>(48.4)     | —<br>(—)         | 18<br>(29.0)   | 83                | 14                    | —                     | —                     |
| 会社                | 24<br>(100.0)   | 5<br>(20.8)   | 11<br>(45.8)     | 1<br>(4.2)       | 7<br>(29.2)    | 10                | 5                     | 1                     | 1                     |
| その他の法人            | 118<br>(100.0)  | 20<br>(16.9)  | 26<br>(22.0)     | 1<br>(0.8)       | 71<br>(60.2)   | 56                | 18                    | —                     | —                     |
| 個人                | 139<br>(100.0)  | 6<br>(4.3)    | 23<br>(16.5)     | —<br>(—)         | 110<br>(79.1)  | 9                 | 5                     | —                     | —                     |
| 無回答               | 37<br>(100.0)   | 1<br>(2.7)    | 2<br>(5.4)       | —<br>(—)         | 34<br>(91.9)   | 10                | 1                     | —                     | —                     |



第243表 設置主体・今後3年間の看護要員配置計画：看護婦・士：増員・削減予定数

|                   | 計               | 増員<br>予定       | 現<br>状<br>維<br>持 | 削<br>減<br>予<br>定 | 無<br>回<br>答  | 「増員」予定の<br>病院について |                       | 「削減」予定の<br>病院について     |                       |
|-------------------|-----------------|----------------|------------------|------------------|--------------|-------------------|-----------------------|-----------------------|-----------------------|
|                   |                 |                |                  |                  |              | 増員<br>予定数         | 回<br>答<br>病<br>院<br>数 | 削<br>減<br>予<br>定<br>数 | 回<br>答<br>病<br>院<br>数 |
| 計                 | 2709<br>(100.0) | 1319<br>(48.7) | 1161<br>(42.9)   | 55<br>(2.0)      | 174<br>(6.4) | 12356             | 1255                  | 283                   | 40                    |
| 国立病院              | 71<br>(100.0)   | 27<br>(38.0)   | 31<br>(43.7)     | —<br>(—)         | 13<br>(18.3) | 303               | 21                    | —                     | —                     |
| 国立療養所             | 56<br>(100.0)   | 13<br>(23.2)   | 35<br>(62.5)     | 1<br>(1.8)       | 7<br>(12.5)  | 77                | 11                    | 8                     | 1                     |
| 国(文部省)            | 48<br>(100.0)   | 10<br>(20.8)   | 35<br>(72.9)     | —<br>(—)         | 3<br>(6.3)   | 96                | 7                     | —                     | —                     |
| 国(労働福祉事業団)        | 22<br>(100.0)   | 2<br>(9.1)     | 19<br>(86.4)     | 1<br>(4.5)       | —<br>(—)     | 14                | 2                     | 10                    | 1                     |
| 国(その他)            | 24<br>(100.0)   | 2<br>(8.3)     | 16<br>(66.7)     | 5<br>(20.8)      | 1<br>(4.2)   | 5                 | 2                     | 14                    | 4                     |
| 都道府県              | 174<br>(100.0)  | 47<br>(27.0)   | 94<br>(54.0)     | 8<br>(4.6)       | 25<br>(14.4) | 551               | 40                    | 56                    | 5                     |
| 市町村               | 405<br>(100.0)  | 166<br>(41.0)  | 206<br>(50.9)    | 10<br>(2.5)      | 23<br>(5.7)  | 1980              | 157                   | 32                    | 7                     |
| 日赤                | 58<br>(100.0)   | 29<br>(50.0)   | 24<br>(41.4)     | 3<br>(5.2)       | 2<br>(3.4)   | 718               | 29                    | 5                     | 1                     |
| 済生会               | 43<br>(100.0)   | 23<br>(53.5)   | 17<br>(39.5)     | 1<br>(2.3)       | 2<br>(4.7)   | 354               | 21                    | 3                     | 1                     |
| 北海道社会事業協会         | 4<br>(100.0)    | 4<br>(100.0)   | —<br>(—)         | —<br>(—)         | —<br>(—)     | 90                | 4                     | —                     | —                     |
| 厚生連               | 61<br>(100.0)   | 31<br>(50.8)   | 28<br>(45.9)     | —<br>(—)         | 2<br>(3.3)   | 395               | 30                    | —                     | —                     |
| 国民健康保険団体<br>連合会   | 1<br>(100.0)    | 1<br>(100.0)   | —<br>(—)         | —<br>(—)         | —<br>(—)     | 15                | 1                     | —                     | —                     |
| 全国社会保険協会<br>連合会   | 35<br>(100.0)   | 11<br>(31.4)   | 23<br>(65.7)     | —<br>(—)         | 1<br>(2.9)   | 123               | 11                    | —                     | —                     |
| 厚生団               | 3<br>(100.0)    | —<br>(—)       | 3<br>(100.0)     | —<br>(—)         | —<br>(—)     | —                 | —                     | —                     | —                     |
| 船員保険会             | 3<br>(100.0)    | 3<br>(100.0)   | —<br>(—)         | —<br>(—)         | —<br>(—)     | 51                | 3                     | —                     | —                     |
| 健康保険組合及び<br>その連合会 | 10<br>(100.0)   | 5<br>(50.0)    | 4<br>(40.0)      | 1<br>(10.0)      | —<br>(—)     | 70                | 5                     | 1                     | 1                     |
| 共済組合及び<br>その連合会   | 25<br>(100.0)   | 9<br>(36.0)    | 14<br>(56.0)     | 1<br>(4.0)       | 1<br>(4.0)   | 90                | 9                     | —                     | —                     |
| 国民健康保険組合          | 1<br>(100.0)    | 1<br>(100.0)   | —<br>(—)         | —<br>(—)         | —<br>(—)     | 3                 | 1                     | —                     | —                     |
| 公益法人              | 130<br>(100.0)  | 63<br>(48.5)   | 58<br>(44.6)     | 4<br>(3.1)       | 5<br>(3.8)   | 629               | 61                    | 35                    | 4                     |
| 医療法人              | 1155<br>(100.0) | 690<br>(59.7)  | 389<br>(33.7)    | 11<br>(1.0)      | 65<br>(5.6)  | 5399              | 665                   | 72                    | 8                     |
| 学校法人              | 62<br>(100.0)   | 15<br>(24.2)   | 40<br>(64.5)     | 2<br>(3.2)       | 5<br>(8.1)   | 258               | 14                    | 21                    | 2                     |
| 会社                | 24<br>(100.0)   | 7<br>(29.2)    | 14<br>(58.3)     | 1<br>(4.2)       | 2<br>(8.3)   | 84                | 7                     | 2                     | 1                     |
| その他の法人            | 118<br>(100.0)  | 55<br>(46.6)   | 54<br>(45.8)     | 4<br>(3.4)       | 5<br>(4.2)   | 473               | 53                    | 14                    | 3                     |
| 個人                | 139<br>(100.0)  | 91<br>(65.5)   | 41<br>(29.5)     | —<br>(—)         | 7<br>(5.0)   | 426               | 87                    | —                     | —                     |
| 無回答               | 37<br>(100.0)   | 14<br>(37.8)   | 16<br>(43.2)     | 2<br>(5.4)       | 5<br>(13.5)  | 152               | 14                    | 10                    | 1                     |

第244表 設置主体・今後3年間の看護要員配置計画：准看護婦・士：増員・削減予定数

|                   | 計               | 増員<br>予定      | 現<br>状<br>維<br>持 | 削<br>減<br>予<br>定 | 無回答           | 「増員」予定の<br>病院について |                       | 「削減」予定の<br>病院について     |                       |
|-------------------|-----------------|---------------|------------------|------------------|---------------|-------------------|-----------------------|-----------------------|-----------------------|
|                   |                 |               |                  |                  |               | 増員<br>予定数         | 回<br>答<br>病<br>院<br>数 | 削<br>減<br>予<br>定<br>数 | 回<br>答<br>病<br>院<br>数 |
| 計                 | 2709<br>(100.0) | 279<br>(10.3) | 1300<br>(48.0)   | 665<br>(24.5)    | 465<br>(17.2) | 978               | 221                   | 2597                  | 403                   |
| 国立病院              | 71<br>(100.0)   | 2<br>(2.8)    | 28<br>(39.4)     | 24<br>(33.8)     | 17<br>(23.9)  | —                 | —                     | 78                    | 17                    |
| 国立療養所             | 56<br>(100.0)   | —<br>(—)      | 22<br>(39.3)     | 20<br>(35.7)     | 14<br>(25.0)  | —                 | —                     | 71                    | 12                    |
| 国(文部省)            | 48<br>(100.0)   | —<br>(—)      | 16<br>(33.3)     | 15<br>(31.3)     | 17<br>(35.4)  | —                 | —                     | 23                    | 8                     |
| 国(労働福祉事業団)        | 22<br>(100.0)   | —<br>(—)      | 15<br>(68.2)     | 4<br>(18.2)      | 3<br>(13.6)   | —                 | —                     | 13                    | 2                     |
| 国(その他)            | 24<br>(100.0)   | —<br>(—)      | 9<br>(37.5)      | 5<br>(20.8)      | 10<br>(41.7)  | —                 | —                     | 7                     | 3                     |
| 都道府県              | 174<br>(100.0)  | 1<br>(0.6)    | 65<br>(37.4)     | 45<br>(25.9)     | 63<br>(36.2)  | —                 | —                     | 152                   | 24                    |
| 市町村               | 405<br>(100.0)  | 14<br>(3.5)   | 195<br>(48.1)    | 128<br>(31.6)    | 68<br>(16.8)  | 13                | 4                     | 350                   | 65                    |
| 日赤                | 58<br>(100.0)   | 1<br>(1.7)    | 28<br>(48.3)     | 25<br>(43.1)     | 4<br>(6.9)    | —                 | —                     | 59                    | 12                    |
| 済生会               | 43<br>(100.0)   | 1<br>(2.3)    | 19<br>(44.2)     | 17<br>(39.5)     | 6<br>(14.0)   | —                 | —                     | 78                    | 12                    |
| 北海道社会事業協会         | 4<br>(100.0)    | —<br>(—)      | 1<br>(25.0)      | 2<br>(50.0)      | 1<br>(25.0)   | —                 | —                     | 40                    | 2                     |
| 厚生連               | 61<br>(100.0)   | 1<br>(1.6)    | 32<br>(52.5)     | 21<br>(34.4)     | 7<br>(11.5)   | 5                 | 1                     | 79                    | 12                    |
| 国民健康保険団体<br>連合会   | 1<br>(100.0)    | —<br>(—)      | 1<br>(100.0)     | —<br>(—)         | —<br>(—)      | —                 | —                     | —                     | —                     |
| 全国社会保険協会<br>連合会   | 35<br>(100.0)   | 1<br>(2.9)    | 13<br>(37.1)     | 18<br>(51.4)     | 3<br>(8.6)    | —                 | —                     | 27                    | 8                     |
| 厚生団               | 3<br>(100.0)    | —<br>(—)      | 1<br>(33.3)      | 2<br>(66.7)      | —<br>(—)      | —                 | —                     | 6                     | 1                     |
| 船員保険会             | 3<br>(100.0)    | —<br>(—)      | 1<br>(33.3)      | 2<br>(66.7)      | —<br>(—)      | —                 | —                     | 15                    | 1                     |
| 健康保険組合及び<br>その連合会 | 10<br>(100.0)   | —<br>(—)      | 5<br>(50.0)      | 3<br>(30.0)      | 2<br>(20.0)   | —                 | —                     | 15                    | 2                     |
| 共済組合及び<br>その連合会   | 25<br>(100.0)   | —<br>(—)      | 12<br>(48.0)     | 12<br>(48.0)     | 1<br>(4.0)    | —                 | —                     | 71                    | 8                     |
| 国民健康保険組合          | 1<br>(100.0)    | —<br>(—)      | —<br>(—)         | —<br>(—)         | 1<br>(100.0)  | —                 | —                     | —                     | —                     |
| 公益法人              | 130<br>(100.0)  | 14<br>(10.8)  | 66<br>(50.8)     | 23<br>(17.7)     | 27<br>(20.8)  | 40                | 9                     | 57                    | 11                    |
| 医療法人              | 1155<br>(100.0) | 203<br>(17.6) | 578<br>(50.0)    | 224<br>(19.4)    | 150<br>(13.0) | 799               | 175                   | 1207                  | 154                   |
| 学校法人              | 62<br>(100.0)   | —<br>(—)      | 30<br>(48.4)     | 17<br>(27.4)     | 15<br>(24.2)  | —                 | —                     | 28                    | 5                     |
| 会社                | 24<br>(100.0)   | 1<br>(4.2)    | 13<br>(54.2)     | 2<br>(8.3)       | 8<br>(33.3)   | —                 | —                     | 22                    | 2                     |
| その他の法人            | 118<br>(100.0)  | 11<br>(9.3)   | 61<br>(51.7)     | 24<br>(20.3)     | 22<br>(18.6)  | 30                | 7                     | 94                    | 17                    |
| 個人                | 139<br>(100.0)  | 25<br>(18.0)  | 67<br>(48.2)     | 25<br>(18.0)     | 22<br>(15.8)  | 84                | 21                    | 77                    | 21                    |
| 無回答               | 37<br>(100.0)   | 4<br>(10.8)   | 22<br>(59.5)     | 7<br>(18.9)      | 4<br>(10.8)   | 7                 | 4                     | 28                    | 4                     |

第245表 設置主体・今後3年間の看護要員配置計画：看護補助者：増員・削減予定数

|                   | 計               | 増員<br>予定      | 現<br>状<br>維<br>持 | 削<br>減<br>予<br>定 | 無回答           | 「増員」予定の<br>病院について |                       | 「削減」予定の<br>病院について     |                       |
|-------------------|-----------------|---------------|------------------|------------------|---------------|-------------------|-----------------------|-----------------------|-----------------------|
|                   |                 |               |                  |                  |               | 増員<br>予定数         | 回<br>答<br>病<br>院<br>数 | 削<br>減<br>予<br>定<br>数 | 回<br>答<br>病<br>院<br>数 |
| 計                 | 2709<br>(100.0) | 655<br>(24.2) | 1480<br>(54.6)   | 175<br>(6.5)     | 399<br>(14.7) | 3498              | 592                   | 639                   | 110                   |
| 国立病院              | 71<br>(100.0)   | 3<br>(4.2)    | 37<br>(52.1)     | 14<br>(19.7)     | 17<br>(23.9)  | —                 | —                     | 32                    | 9                     |
| 国立療養所             | 56<br>(100.0)   | 1<br>(1.8)    | 32<br>(57.1)     | 12<br>(21.4)     | 11<br>(19.6)  | 15                | 1                     | 25                    | 8                     |
| 国(文部省)            | 48<br>(100.0)   | 2<br>(4.2)    | 27<br>(56.3)     | 8<br>(16.7)      | 11<br>(22.9)  | 20                | 2                     | 41                    | 4                     |
| 国(労働福祉事業団)        | 22<br>(100.0)   | 1<br>(4.5)    | 16<br>(72.7)     | 4<br>(18.2)      | 1<br>(4.5)    | 2                 | 1                     | 16                    | 3                     |
| 国(その他)            | 24<br>(100.0)   | 6<br>(25.0)   | 10<br>(41.7)     | —<br>(—)         | 8<br>(33.3)   | 14                | 5                     | —                     | —                     |
| 都道府県              | 174<br>(100.0)  | 12<br>(6.9)   | 80<br>(46.0)     | 5<br>(2.9)       | 77<br>(44.3)  | 90                | 10                    | 6                     | 2                     |
| 市町村               | 405<br>(100.0)  | 76<br>(18.8)  | 236<br>(58.3)    | 34<br>(8.4)      | 59<br>(14.6)  | 403               | 64                    | 72                    | 18                    |
| 日赤                | 58<br>(100.0)   | 7<br>(12.1)   | 42<br>(72.4)     | 5<br>(8.6)       | 4<br>(6.9)    | 21                | 5                     | 8                     | 4                     |
| 済生会               | 43<br>(100.0)   | 10<br>(23.3)  | 25<br>(58.1)     | 3<br>(7.0)       | 5<br>(11.6)   | 40                | 9                     | 42                    | 2                     |
| 北海道社会事業協会         | 4<br>(100.0)    | 2<br>(50.0)   | 2<br>(50.0)      | —<br>(—)         | —<br>(—)      | 6                 | 2                     | —                     | —                     |
| 厚生連               | 61<br>(100.0)   | 12<br>(19.7)  | 41<br>(67.2)     | 4<br>(6.6)       | 4<br>(6.6)    | 80                | 12                    | 16                    | 3                     |
| 国民健康保険団体<br>連合会   | 1<br>(100.0)    | —<br>(—)      | 1<br>(100.0)     | —<br>(—)         | —<br>(—)      | —                 | —                     | —                     | —                     |
| 全国社会保険協会<br>連合会   | 35<br>(100.0)   | 7<br>(20.0)   | 25<br>(71.4)     | 2<br>(5.7)       | 1<br>(2.9)    | 41                | 6                     | 6                     | 2                     |
| 厚生団               | 3<br>(100.0)    | 3<br>(100.0)  | —<br>(—)         | —<br>(—)         | —<br>(—)      | 14                | 2                     | —                     | —                     |
| 船員保険会             | 3<br>(100.0)    | —<br>(—)      | 3<br>(100.0)     | —<br>(—)         | —<br>(—)      | —                 | —                     | —                     | —                     |
| 健康保険組合及び<br>その連合会 | 10<br>(100.0)   | 4<br>(40.0)   | 4<br>(40.0)      | —<br>(—)         | 2<br>(20.0)   | 21                | 4                     | —                     | —                     |
| 共済組合及び<br>その連合会   | 25<br>(100.0)   | 5<br>(20.0)   | 16<br>(64.0)     | 3<br>(12.0)      | 1<br>(4.0)    | 49                | 5                     | 2                     | 1                     |
| 国民健康保険組合          | 1<br>(100.0)    | —<br>(—)      | —<br>(—)         | —<br>(—)         | 1<br>(100.0)  | —                 | —                     | —                     | —                     |
| 公益法人              | 130<br>(100.0)  | 44<br>(33.8)  | 63<br>(48.5)     | 5<br>(3.8)       | 18<br>(13.8)  | 286               | 41                    | 13                    | 2                     |
| 医療法人              | 1155<br>(100.0) | 356<br>(30.8) | 615<br>(53.2)    | 57<br>(4.9)      | 127<br>(11.0) | 1952              | 326                   | 252                   | 40                    |
| 学校法人              | 62<br>(100.0)   | 9<br>(14.5)   | 34<br>(54.8)     | 8<br>(12.9)      | 11<br>(17.7)  | 49                | 9                     | 21                    | 3                     |
| 会社                | 24<br>(100.0)   | 5<br>(20.8)   | 12<br>(50.0)     | 1<br>(4.2)       | 6<br>(25.0)   | 23                | 5                     | 15                    | 1                     |
| その他の法人            | 118<br>(100.0)  | 29<br>(24.6)  | 65<br>(55.1)     | 5<br>(4.2)       | 19<br>(16.1)  | 136               | 25                    | 36                    | 4                     |
| 個人                | 139<br>(100.0)  | 54<br>(38.8)  | 69<br>(49.6)     | 4<br>(2.9)       | 12<br>(8.6)   | 214               | 52                    | 36                    | 4                     |
| 無回答               | 37<br>(100.0)   | 7<br>(18.9)   | 25<br>(67.6)     | 1<br>(2.7)       | 4<br>(10.8)   | 22                | 6                     | —                     | —                     |

第246表 病院種類・今後3年間の看護要員配置計画：保健婦・士：増員・削減予定数

|                  | 計               | 増員<br>予定      | 現<br>状<br>維<br>持 | 削<br>減<br>予<br>定 | 無<br>回<br>答    | 「増員」予定の<br>病院について |                       | 「削減」予定の<br>病院について     |                       |
|------------------|-----------------|---------------|------------------|------------------|----------------|-------------------|-----------------------|-----------------------|-----------------------|
|                  |                 |               |                  |                  |                | 増員<br>予定数         | 回<br>答<br>病<br>院<br>数 | 削<br>減<br>予<br>定<br>数 | 回<br>答<br>病<br>院<br>数 |
| 計                | 2709<br>(100.0) | 263<br>(9.7)  | 848<br>(31.3)    | 5<br>(0.2)       | 1593<br>(58.8) | 510               | 239                   | 17                    | 4                     |
| 一般病院             | 2114<br>(100.0) | 234<br>(11.1) | 705<br>(33.3)    | 5<br>(0.2)       | 1170<br>(55.3) | 460               | 213                   | 17                    | 4                     |
| 特定機能病院           | 71<br>(100.0)   | 2<br>(2.8)    | 42<br>(59.2)     | —<br>(—)         | 27<br>(38.0)   | 3                 | 2                     | —                     | —                     |
| 精神病床を主とする<br>病 院 | 240<br>(100.0)  | 17<br>(7.1)   | 41<br>(17.1)     | —<br>(—)         | 182<br>(75.8)  | 32                | 15                    | —                     | —                     |
| 老人病床を主とする<br>病 院 | 180<br>(100.0)  | 7<br>(3.9)    | 39<br>(21.7)     | —<br>(—)         | 134<br>(74.4)  | 11                | 6                     | —                     | —                     |
| その他の病院           | 90<br>(100.0)   | 3<br>(3.3)    | 18<br>(20.0)     | —<br>(—)         | 69<br>(76.7)   | 4                 | 3                     | —                     | —                     |
| 無 回 答            | 14<br>(100.0)   | —<br>(—)      | 3<br>(21.4)      | —<br>(—)         | 11<br>(78.6)   | —                 | —                     | —                     | —                     |

第247表 病院種類・今後3年間の看護要員配置計画：助産婦：増員・削減予定数

|                  | 計               | 増員<br>予定      | 現<br>状<br>維<br>持 | 削<br>減<br>予<br>定 | 無<br>回<br>答    | 「増員」予定の<br>病院について |                       | 「削減」予定の<br>病院について     |                       |
|------------------|-----------------|---------------|------------------|------------------|----------------|-------------------|-----------------------|-----------------------|-----------------------|
|                  |                 |               |                  |                  |                | 増員<br>予定数         | 回<br>答<br>病<br>院<br>数 | 削<br>減<br>予<br>定<br>数 | 回<br>答<br>病<br>院<br>数 |
| 計                | 2709<br>(100.0) | 370<br>(13.7) | 776<br>(28.6)    | 16<br>(0.6)      | 1547<br>(57.1) | 1178              | 346                   | 26                    | 10                    |
| 一般病院             | 2114<br>(100.0) | 355<br>(16.8) | 637<br>(30.1)    | 16<br>(0.8)      | 1106<br>(52.3) | 1078              | 334                   | 26                    | 10                    |
| 特定機能病院           | 71<br>(100.0)   | 13<br>(18.3)  | 47<br>(66.2)     | —<br>(—)         | 11<br>(15.5)   | 99                | 11                    | —                     | —                     |
| 精神病床を主とする<br>病 院 | 240<br>(100.0)  | —<br>(—)      | 39<br>(16.3)     | —<br>(—)         | 201<br>(83.8)  | —                 | —                     | —                     | —                     |
| 老人病床を主とする<br>病 院 | 180<br>(100.0)  | 2<br>(1.1)    | 33<br>(18.3)     | —<br>(—)         | 145<br>(80.6)  | 1                 | 1                     | —                     | —                     |
| その他の病院           | 90<br>(100.0)   | —<br>(—)      | 17<br>(18.9)     | —<br>(—)         | 73<br>(81.1)   | —                 | —                     | —                     | —                     |
| 無 回 答            | 14<br>(100.0)   | —<br>(—)      | 3<br>(21.4)      | —<br>(—)         | 11<br>(78.6)   | —                 | —                     | —                     | —                     |

第248表 病院種類・今後3年間の看護要員配置計画：看護婦・士：増員・削減予定数

|                  | 計               | 増員<br>予定       | 現<br>状<br>維<br>持 | 削<br>減<br>予<br>定 | 無<br>回<br>答  | 「増員」予定の<br>病院について |                       | 「削減」予定の<br>病院について     |                       |
|------------------|-----------------|----------------|------------------|------------------|--------------|-------------------|-----------------------|-----------------------|-----------------------|
|                  |                 |                |                  |                  |              | 増員<br>予定数         | 回<br>答<br>病<br>院<br>数 | 削<br>減<br>予<br>定<br>数 | 回<br>答<br>病<br>院<br>数 |
| 計                | 2709<br>(100.0) | 1319<br>(48.7) | 1161<br>(42.9)   | 55<br>(2.0)      | 174<br>(6.4) | 12356             | 1255                  | 283                   | 40                    |
| 一般病院             | 2114<br>(100.0) | 1042<br>(49.3) | 899<br>(42.5)    | 47<br>(2.2)      | 126<br>(6.0) | 10247             | 989                   | 247                   | 35                    |
| 特定機能病院           | 71<br>(100.0)   | 17<br>(23.9)   | 45<br>(63.4)     | 1<br>(1.4)       | 8<br>(11.3)  | 327               | 14                    | 26                    | 1                     |
| 精神病床を主とする<br>病 院 | 240<br>(100.0)  | 130<br>(54.2)  | 88<br>(36.7)     | 3<br>(1.3)       | 19<br>(7.9)  | 1028              | 128                   | 3                     | 1                     |
| 老人病床を主とする<br>病 院 | 180<br>(100.0)  | 93<br>(51.7)   | 75<br>(41.7)     | 2<br>(1.1)       | 10<br>(5.6)  | 470               | 90                    | 2                     | 1                     |
| その他の病院           | 90<br>(100.0)   | 31<br>(34.4)   | 50<br>(55.6)     | 2<br>(2.2)       | 7<br>(7.8)   | 229               | 28                    | 5                     | 2                     |
| 無 回 答            | 14<br>(100.0)   | 6<br>(42.9)    | 4<br>(28.6)      | —<br>(—)         | 4<br>(28.6)  | 55                | 6                     | —                     | —                     |

第249表 病院種類・今後3年間の看護要員配置計画：准看護婦・士：増員・削減予定数

|                  | 計               | 増員<br>予定      | 現<br>状<br>維<br>持 | 削<br>減<br>予<br>定 | 無<br>回<br>答   | 「増員」予定の<br>病院について |                       | 「削減」予定の<br>病院について     |                       |
|------------------|-----------------|---------------|------------------|------------------|---------------|-------------------|-----------------------|-----------------------|-----------------------|
|                  |                 |               |                  |                  |               | 増員<br>予定数         | 回<br>答<br>病<br>院<br>数 | 削<br>減<br>予<br>定<br>数 | 回<br>答<br>病<br>院<br>数 |
| 計                | 2709<br>(100.0) | 279<br>(10.3) | 1300<br>(48.0)   | 665<br>(24.5)    | 465<br>(17.2) | 978               | 221                   | 2597                  | 403                   |
| 一般病院             | 2114<br>(100.0) | 210<br>(9.9)  | 993<br>(47.0)    | 553<br>(26.2)    | 358<br>(16.9) | 694               | 161                   | 2082                  | 326                   |
| 特定機能病院           | 71<br>(100.0)   | —<br>(—)      | 31<br>(43.7)     | 22<br>(31.0)     | 18<br>(25.4)  | —                 | —                     | 53                    | 10                    |
| 精神病床を主とする<br>病 院 | 240<br>(100.0)  | 40<br>(16.7)  | 121<br>(50.4)    | 45<br>(18.8)     | 34<br>(14.2)  | 197               | 34                    | 279                   | 36                    |
| 老人病床を主とする<br>病 院 | 180<br>(100.0)  | 24<br>(13.3)  | 111<br>(61.7)    | 23<br>(12.8)     | 22<br>(12.2)  | 73                | 23                    | 109                   | 14                    |
| その他の病院           | 90<br>(100.0)   | 2<br>(2.2)    | 41<br>(45.6)     | 17<br>(18.9)     | 30<br>(33.3)  | —                 | —                     | 45                    | 12                    |
| 無 回 答            | 14<br>(100.0)   | 3<br>(21.4)   | 3<br>(21.4)      | 5<br>(35.7)      | 3<br>(21.4)   | 14                | 3                     | 29                    | 5                     |

第250表 病院種類・今後3年間の看護要員配置計画：看護補助者：増員・削減予定数

|                 | 計               | 増員<br>予定      | 現状<br>維持       | 削減<br>予定     | 無回答           | 「増員」予定の<br>病院について |           | 「削減」予定の<br>病院について |           |
|-----------------|-----------------|---------------|----------------|--------------|---------------|-------------------|-----------|-------------------|-----------|
|                 |                 |               |                |              |               | 増員<br>予定数         | 回答<br>病院数 | 削減<br>予定数         | 回答<br>病院数 |
| 計               | 2709<br>(100.0) | 655<br>(24.2) | 1480<br>(54.6) | 175<br>(6.5) | 399<br>(14.7) | 3498              | 592       | 639               | 110       |
| 一般病院            | 2114<br>(100.0) | 494<br>(23.4) | 1175<br>(55.6) | 143<br>(6.8) | 302<br>(14.3) | 2473              | 445       | 475               | 90        |
| 特定機能病院          | 71<br>(100.0)   | 6<br>(8.5)    | 39<br>(54.9)   | 11<br>(15.5) | 15<br>(21.1)  | 48                | 6         | 41                | 4         |
| 精神病床を主とする<br>病院 | 240<br>(100.0)  | 76<br>(31.7)  | 121<br>(50.4)  | 2<br>(0.8)   | 41<br>(17.1)  | 455               | 66        | 3                 | 1         |
| 老人病床を主とする<br>病院 | 180<br>(100.0)  | 63<br>(35.0)  | 95<br>(52.8)   | 12<br>(6.7)  | 10<br>(5.6)   | 420               | 61        | 95                | 9         |
| その他の病院          | 90<br>(100.0)   | 8<br>(8.9)    | 48<br>(53.3)   | 4<br>(4.4)   | 30<br>(33.3)  | 47                | 6         | 21                | 4         |
| 無回答             | 14<br>(100.0)   | 8<br>(57.1)   | 2<br>(14.3)    | 3<br>(21.4)  | 1<br>(7.1)    | 55                | 8         | 4                 | 2         |

第251表 設置主体・看護管理者性別、年齢分布、平均年齢

|               | 計               | 看護部長の性別        |             |             | 年 齢           |               |               |               |               |              |      |
|---------------|-----------------|----------------|-------------|-------------|---------------|---------------|---------------|---------------|---------------|--------------|------|
|               |                 | 女性             | 男性          | 無回答         | 44歳以下         | 45～49         | 50～54         | 55～59         | 60歳以上         | 無回答          | 平均年齢 |
| 計             | 2709<br>(100.0) | 2557<br>(94.4) | 70<br>(2.6) | 82<br>(3.0) | 184<br>(6.8)  | 355<br>(13.1) | 659<br>(24.3) | 893<br>(33.0) | 516<br>(19.0) | 102<br>(3.8) | 54.7 |
| 国立病院          | 71<br>(100.0)   | 67<br>(94.4)   | 3<br>(4.2)  | 1<br>(1.4)  | —<br>(—)      | 3<br>(4.2)    | 24<br>(33.8)  | 43<br>(60.6)  | —<br>(—)      | 1<br>(1.4)   | 55.2 |
| 国立療養所         | 56<br>(100.0)   | 54<br>(96.4)   | 1<br>(1.8)  | 1<br>(1.8)  | —<br>(—)      | 2<br>(3.6)    | 22<br>(39.3)  | 31<br>(55.4)  | —<br>(—)      | 1<br>(1.8)   | 54.6 |
| 国(文部省)        | 48<br>(100.0)   | 47<br>(97.9)   | —<br>(—)    | 1<br>(2.1)  | 1<br>(2.1)    | 4<br>(8.3)    | 9<br>(18.8)   | 29<br>(60.4)  | 3<br>(6.3)    | 2<br>(4.2)   | 55.1 |
| 国(労働福祉事業団)    | 22<br>(100.0)   | 22<br>(100.0)  | —<br>(—)    | —<br>(—)    | —<br>(—)      | —<br>(—)      | 3<br>(13.6)   | 19<br>(86.4)  | —<br>(—)      | —<br>(—)     | 56.7 |
| 国(その他)        | 24<br>(100.0)   | 24<br>(100.0)  | —<br>(—)    | —<br>(—)    | —<br>(—)      | 4<br>(16.7)   | 8<br>(33.3)   | 11<br>(45.8)  | 1<br>(4.2)    | —<br>(—)     | 54.2 |
| 都道府県          | 174<br>(100.0)  | 165<br>(94.8)  | 8<br>(4.6)  | 1<br>(0.6)  | —<br>(—)      | 9<br>(5.2)    | 40<br>(23.0)  | 117<br>(67.2) | 6<br>(3.4)    | 2<br>(1.1)   | 55.8 |
| 市町村           | 405<br>(100.0)  | 394<br>(97.3)  | 3<br>(0.7)  | 8<br>(2.0)  | 14<br>(3.5)   | 56<br>(13.8)  | 117<br>(28.9) | 192<br>(47.4) | 17<br>(4.2)   | 9<br>(2.2)   | 53.8 |
| 日赤            | 58<br>(100.0)   | 58<br>(100.0)  | —<br>(—)    | —<br>(—)    | 1<br>(1.7)    | 4<br>(6.9)    | 12<br>(20.7)  | 30<br>(51.7)  | 11<br>(19.0)  | —<br>(—)     | 56.2 |
| 済生会           | 43<br>(100.0)   | 42<br>(97.7)   | 1<br>(2.3)  | —<br>(—)    | 1<br>(2.3)    | 4<br>(9.3)    | 8<br>(18.6)   | 24<br>(55.8)  | 6<br>(14.0)   | —<br>(—)     | 55.4 |
| 北海道社会事業協      | 4<br>(100.0)    | 4<br>(100.0)   | —<br>(—)    | —<br>(—)    | —<br>(—)      | —<br>(—)      | 2<br>(50.0)   | 2<br>(50.0)   | —<br>(—)      | —<br>(—)     | 55.0 |
| 厚生連           | 61<br>(100.0)   | 60<br>(98.4)   | 1<br>(1.6)  | —<br>(—)    | 1<br>(1.6)    | 8<br>(13.1)   | 25<br>(41.0)  | 26<br>(42.6)  | 1<br>(1.6)    | —<br>(—)     | 53.2 |
| 国民健康保険団体連合会   | 1<br>(100.0)    | 1<br>(100.0)   | —<br>(—)    | —<br>(—)    | —<br>(—)      | —<br>(—)      | —<br>(—)      | 1<br>(100.0)  | —<br>(—)      | —<br>(—)     | 57.0 |
| 全国社会保険協会連合会   | 35<br>(100.0)   | 35<br>(100.0)  | —<br>(—)    | —<br>(—)    | —<br>(—)      | 1<br>(2.9)    | 5<br>(14.3)   | 19<br>(54.3)  | 10<br>(28.6)  | —<br>(—)     | 57.3 |
| 厚生団           | 3<br>(100.0)    | 3<br>(100.0)   | —<br>(—)    | —<br>(—)    | —<br>(—)      | —<br>(—)      | 2<br>(66.7)   | 1<br>(33.3)   | —<br>(—)      | —<br>(—)     | 54.0 |
| 船員保険会         | 3<br>(100.0)    | 3<br>(100.0)   | —<br>(—)    | —<br>(—)    | —<br>(—)      | —<br>(—)      | 1<br>(33.3)   | 2<br>(66.7)   | —<br>(—)      | —<br>(—)     | 56.3 |
| 健康保険組合及びその連合会 | 10<br>(100.0)   | 10<br>(100.0)  | —<br>(—)    | —<br>(—)    | —<br>(—)      | —<br>(—)      | 3<br>(30.0)   | 5<br>(50.0)   | 2<br>(20.0)   | —<br>(—)     | 56.0 |
| 共済組合及びその連合会   | 25<br>(100.0)   | 25<br>(100.0)  | —<br>(—)    | —<br>(—)    | 1<br>(4.0)    | 6<br>(24.0)   | 6<br>(24.0)   | 10<br>(40.0)  | 2<br>(8.0)    | —<br>(—)     | 53.8 |
| 国民健康保険組       | 1<br>(100.0)    | 1<br>(100.0)   | —<br>(—)    | —<br>(—)    | —<br>(—)      | —<br>(—)      | —<br>(—)      | 1<br>(100.0)  | —<br>(—)      | —<br>(—)     | 58.0 |
| 公益法人          | 130<br>(100.0)  | 116<br>(89.2)  | 7<br>(5.4)  | 7<br>(5.4)  | 10<br>(7.7)   | 17<br>(13.1)  | 35<br>(26.9)  | 35<br>(26.9)  | 26<br>(20.0)  | 7<br>(5.4)   | 54.6 |
| 医療法人          | 1155<br>(100.0) | 1071<br>(92.7) | 34<br>(2.9) | 50<br>(4.3) | 123<br>(10.6) | 179<br>(15.5) | 255<br>(22.1) | 188<br>(16.3) | 350<br>(30.3) | 60<br>(5.2)  | 54.8 |
| 学校法人          | 62<br>(100.0)   | 60<br>(96.8)   | 1<br>(1.6)  | 1<br>(1.6)  | 1<br>(1.6)    | 10<br>(16.1)  | 15<br>(24.2)  | 22<br>(35.5)  | 11<br>(17.7)  | 3<br>(4.8)   | 54.8 |
| 会社            | 24<br>(100.0)   | 23<br>(95.8)   | 1<br>(4.2)  | —<br>(—)    | —<br>(—)      | 6<br>(25.0)   | 10<br>(41.7)  | 8<br>(33.3)   | —<br>(—)      | —<br>(—)     | 52.2 |
| その他の法人        | 118<br>(100.0)  | 109<br>(92.4)  | 6<br>(5.1)  | 3<br>(2.5)  | 11<br>(9.3)   | 10<br>(8.5)   | 27<br>(22.9)  | 44<br>(37.3)  | 22<br>(18.6)  | 4<br>(3.4)   | 54.9 |
| 個人            | 139<br>(100.0)  | 129<br>(92.8)  | 4<br>(2.9)  | 6<br>(4.3)  | 17<br>(12.2)  | 27<br>(19.4)  | 26<br>(18.7)  | 20<br>(14.4)  | 40<br>(28.8)  | 9<br>(6.5)   | 54.3 |
| 無回答           | 37<br>(100.0)   | 34<br>(91.9)   | —<br>(—)    | 3<br>(8.1)  | 3<br>(8.1)    | 5<br>(13.5)   | 4<br>(10.8)   | 13<br>(35.1)  | 8<br>(21.6)   | 4<br>(10.8)  | 55.7 |

第252表 設置主体・看護管理者としての経験年数、現病院看護部長としての経験年数

|               | 計               | 看護部長としての通算経験年数 |               |               |               |               |               |
|---------------|-----------------|----------------|---------------|---------------|---------------|---------------|---------------|
|               |                 | 1年未満           | 1～3           | 4～6           | 7～9           | 10～14         | 15年以上         |
| 計             | 2709<br>(100.0) | 101<br>(3.7)   | 922<br>(34.0) | 621<br>(22.9) | 344<br>(12.7) | 353<br>(13.0) | 235<br>(8.7)  |
| 国立病院          | 71<br>(100.0)   | 1<br>(1.4)     | 19<br>(26.8)  | 25<br>(35.2)  | 18<br>(25.4)  | 5<br>(7.0)    | —<br>(—)      |
| 国立療養所         | 56<br>(100.0)   | 3<br>(5.4)     | 23<br>(41.1)  | 20<br>(35.7)  | 8<br>(14.3)   | —<br>(—)      | —<br>(—)      |
| 国(文部省)        | 48<br>(100.0)   | —<br>(—)       | 25<br>(52.1)  | 16<br>(33.3)  | 2<br>(4.2)    | 4<br>(8.3)    | —<br>(—)      |
| 国(労働福祉事業団)    | 22<br>(100.0)   | —<br>(—)       | 9<br>(40.9)   | 4<br>(18.2)   | 7<br>(31.8)   | 2<br>(9.1)    | —<br>(—)      |
| 国(その他)        | 24<br>(100.0)   | 4<br>(16.7)    | 14<br>(58.3)  | 3<br>(12.5)   | 1<br>(4.2)    | 2<br>(8.3)    | —<br>(—)      |
| 都道府県          | 174<br>(100.0)  | 9<br>(5.2)     | 82<br>(47.1)  | 48<br>(27.6)  | 19<br>(10.9)  | 9<br>(5.2)    | 3<br>(1.7)    |
| 市町村           | 405<br>(100.0)  | 9<br>(2.2)     | 157<br>(38.8) | 102<br>(25.2) | 54<br>(13.3)  | 53<br>(13.1)  | 19<br>(4.7)   |
| 日赤            | 58<br>(100.0)   | 4<br>(6.9)     | 17<br>(29.3)  | 13<br>(22.4)  | 8<br>(13.8)   | 10<br>(17.2)  | 4<br>(6.9)    |
| 済生会           | 43<br>(100.0)   | 2<br>(4.7)     | 13<br>(30.2)  | 9<br>(20.9)   | 8<br>(18.6)   | 7<br>(16.3)   | 3<br>(7.0)    |
| 北海道社会事業協会     | 4<br>(100.0)    | —<br>(—)       | 2<br>(50.0)   | 1<br>(25.0)   | 1<br>(25.0)   | —<br>(—)      | —<br>(—)      |
| 厚生連           | 61<br>(100.0)   | 1<br>(1.6)     | 19<br>(31.1)  | 19<br>(31.1)  | 7<br>(11.5)   | 11<br>(18.0)  | 3<br>(4.9)    |
| 国民健康保険団体連合会   | 1<br>(100.0)    | 1<br>(100.0)   | —<br>(—)      | —<br>(—)      | —<br>(—)      | —<br>(—)      | —<br>(—)      |
| 全国社会保険協会連合会   | 35<br>(100.0)   | 1<br>(2.9)     | 11<br>(31.4)  | 8<br>(22.9)   | 6<br>(17.1)   | 8<br>(22.9)   | 1<br>(2.9)    |
| 厚生団           | 3<br>(100.0)    | —<br>(—)       | 1<br>(33.3)   | 2<br>(66.7)   | —<br>(—)      | —<br>(—)      | —<br>(—)      |
| 船員保険会         | 3<br>(100.0)    | —<br>(—)       | —<br>(—)      | 2<br>(66.7)   | 1<br>(33.3)   | —<br>(—)      | —<br>(—)      |
| 健康保険組合及びその連合会 | 10<br>(100.0)   | 1<br>(10.0)    | 6<br>(60.0)   | 1<br>(10.0)   | —<br>(—)      | 2<br>(20.0)   | —<br>(—)      |
| 共済組合及びその連合会   | 25<br>(100.0)   | 2<br>(8.0)     | 13<br>(52.0)  | 2<br>(8.0)    | 5<br>(20.0)   | 3<br>(12.0)   | —<br>(—)      |
| 国民健康保険組合      | 1<br>(100.0)    | —<br>(—)       | 1<br>(100.0)  | —<br>(—)      | —<br>(—)      | —<br>(—)      | —<br>(—)      |
| 公益法人          | 130<br>(100.0)  | 5<br>(3.8)     | 40<br>(30.8)  | 31<br>(23.8)  | 16<br>(12.3)  | 17<br>(13.1)  | 12<br>(9.2)   |
| 医療法人          | 1155<br>(100.0) | 44<br>(3.8)    | 356<br>(30.8) | 231<br>(20.0) | 123<br>(10.6) | 178<br>(15.4) | 148<br>(12.8) |
| 学校法人          | 62<br>(100.0)   | 1<br>(1.6)     | 26<br>(41.9)  | 16<br>(25.8)  | 8<br>(12.9)   | 5<br>(8.1)    | 5<br>(8.1)    |
| 会社            | 24<br>(100.0)   | 2<br>(8.3)     | 10<br>(41.7)  | 5<br>(20.8)   | 4<br>(16.7)   | 2<br>(8.3)    | 1<br>(4.2)    |
| その他の法人        | 118<br>(100.0)  | 4<br>(3.4)     | 35<br>(29.7)  | 28<br>(23.7)  | 25<br>(21.2)  | 11<br>(9.3)   | 11<br>(9.3)   |
| 個人            | 139<br>(100.0)  | 7<br>(5.0)     | 33<br>(23.7)  | 31<br>(22.3)  | 14<br>(10.1)  | 19<br>(13.7)  | 20<br>(14.4)  |
| 無回答           | 37<br>(100.0)   | —<br>(—)       | 10<br>(27.0)  | 4<br>(10.8)   | 9<br>(24.3)   | 5<br>(13.5)   | 5<br>(13.5)   |



1999 病院看護基礎調査

|              |      | 現病院における看護部長としての経験年数 |                |               |              |               |              |               |      |
|--------------|------|---------------------|----------------|---------------|--------------|---------------|--------------|---------------|------|
| 無回答          | 平均年数 | 1年未満                | 1～3            | 4～6           | 7～9          | 10～14         | 15年以上        | 無回答           | 平均年数 |
| 133<br>(4.9) | 6.4  | 113<br>(4.2)        | 1151<br>(42.5) | 583<br>(21.5) | 264<br>(9.7) | 259<br>(9.6)  | 122<br>(4.5) | 217<br>(8.0)  | 5.0  |
| 3<br>(4.2)   | 5.1  | 6<br>(8.5)          | 55<br>(77.5)   | 4<br>(5.6)    | 1<br>(1.4)   | —<br>(—)      | —<br>(—)     | 5<br>(7.0)    | 1.8  |
| 2<br>(3.6)   | 3.7  | 3<br>(5.4)          | 49<br>(87.5)   | 2<br>(3.6)    | —<br>(—)     | —<br>(—)      | —<br>(—)     | 2<br>(3.6)    | 1.7  |
| 1<br>(2.1)   | 3.9  | 1<br>(2.1)          | 25<br>(52.1)   | 15<br>(31.3)  | 2<br>(4.2)   | 3<br>(6.3)    | —<br>(—)     | 2<br>(4.2)    | 3.6  |
| —<br>(—)     | 5.2  | —<br>(—)            | 15<br>(68.2)   | 4<br>(18.2)   | 3<br>(13.6)  | —<br>(—)      | —<br>(—)     | —<br>(—)      | 3.3  |
| —<br>(—)     | 3.0  | 2<br>(8.3)          | 18<br>(75.0)   | 2<br>(8.3)    | 1<br>(4.2)   | —<br>(—)      | —<br>(—)     | 1<br>(4.2)    | 2.1  |
| 4<br>(2.3)   | 4.3  | 12<br>(6.9)         | 115<br>(66.1)  | 31<br>(17.8)  | 7<br>(4.0)   | 3<br>(1.7)    | 1<br>(0.6)   | 5<br>(2.9)    | 2.8  |
| 11<br>(2.7)  | 5.6  | 12<br>(3.0)         | 158<br>(39.0)  | 99<br>(24.4)  | 45<br>(11.1) | 52<br>(12.8)  | 15<br>(3.7)  | 24<br>(5.9)   | 5.3  |
| 2<br>(3.4)   | 6.3  | 5<br>(8.6)          | 21<br>(36.2)   | 13<br>(22.4)  | 7<br>(12.1)  | 8<br>(13.8)   | 3<br>(5.2)   | 1<br>(1.7)    | 5.5  |
| 1<br>(2.3)   | 6.1  | 2<br>(4.7)          | 14<br>(32.6)   | 9<br>(20.9)   | 9<br>(20.9)  | 5<br>(11.6)   | 2<br>(4.7)   | 2<br>(4.7)    | 5.5  |
| —<br>(—)     | 4.5  | —<br>(—)            | 1<br>(25.0)    | 2<br>(50.0)   | —<br>(—)     | —<br>(—)      | —<br>(—)     | 1<br>(25.0)   | 3.3  |
| 1<br>(1.6)   | 6.6  | 2<br>(3.3)          | 22<br>(36.1)   | 18<br>(29.5)  | 6<br>(9.8)   | 10<br>(16.4)  | —<br>(—)     | 3<br>(4.9)    | 5.1  |
| —<br>(—)     | 0.0  | 1<br>(100.0)        | —<br>(—)       | —<br>(—)      | —<br>(—)     | —<br>(—)      | —<br>(—)     | —<br>(—)      | 0.0  |
| —<br>(—)     | 6.2  | 1<br>(2.9)          | 12<br>(34.3)   | 9<br>(25.7)   | 5<br>(14.3)  | 6<br>(17.1)   | 1<br>(2.9)   | 1<br>(2.9)    | 6.0  |
| —<br>(—)     | 4.3  | —<br>(—)            | 1<br>(33.3)    | 2<br>(66.7)   | —<br>(—)     | —<br>(—)      | —<br>(—)     | —<br>(—)      | 4.3  |
| —<br>(—)     | 5.0  | —<br>(—)            | 1<br>(33.3)    | 1<br>(33.3)   | 1<br>(33.3)  | —<br>(—)      | —<br>(—)     | —<br>(—)      | 4.7  |
| —<br>(—)     | 4.0  | —<br>(—)            | 6<br>(60.0)    | 2<br>(20.0)   | —<br>(—)     | 1<br>(10.0)   | —<br>(—)     | 1<br>(10.0)   | 3.9  |
| —<br>(—)     | 4.5  | 2<br>(8.0)          | 12<br>(48.0)   | 2<br>(8.0)    | 6<br>(24.0)  | 3<br>(12.0)   | —<br>(—)     | —<br>(—)      | 4.7  |
| —<br>(—)     | 3.0  | —<br>(—)            | 1<br>(100.0)   | —<br>(—)      | —<br>(—)     | —<br>(—)      | —<br>(—)     | —<br>(—)      | 3.0  |
| 9<br>(6.9)   | 6.5  | 4<br>(3.1)          | 44<br>(33.8)   | 35<br>(26.9)  | 18<br>(13.8) | 11<br>(8.5)   | 6<br>(4.6)   | 12<br>(9.2)   | 5.6  |
| 75<br>(6.5)  | 7.4  | 46<br>(4.0)         | 450<br>(39.0)  | 250<br>(21.6) | 105<br>(9.1) | 120<br>(10.4) | 69<br>(6.0)  | 115<br>(10.0) | 5.5  |
| 1<br>(1.6)   | 5.7  | 2<br>(3.2)          | 26<br>(41.9)   | 14<br>(22.6)  | 9<br>(14.5)  | 4<br>(6.5)    | 4<br>(6.5)   | 3<br>(4.8)    | 5.3  |
| —<br>(—)     | 4.8  | 2<br>(8.3)          | 10<br>(41.7)   | 5<br>(20.8)   | 4<br>(16.7)  | 2<br>(8.3)    | —<br>(—)     | 1<br>(4.2)    | 4.0  |
| 4<br>(3.4)   | 6.7  | 4<br>(3.4)          | 38<br>(32.2)   | 31<br>(26.3)  | 20<br>(16.9) | 10<br>(8.5)   | 7<br>(5.9)   | 8<br>(6.8)    | 5.6  |
| 15<br>(10.8) | 7.5  | 6<br>(4.3)          | 45<br>(32.4)   | 27<br>(19.4)  | 10<br>(7.2)  | 15<br>(10.8)  | 11<br>(7.9)  | 25<br>(18.0)  | 5.6  |
| 4<br>(10.8)  | 8.8  | —<br>(—)            | 12<br>(32.4)   | 6<br>(16.2)   | 5<br>(13.5)  | 6<br>(16.2)   | 3<br>(8.1)   | 5<br>(13.5)   | 6.8  |

第253表 病院種類・看護管理者性別、年齢分布、平均年齢

|             | 計               | 看護部長の性別        |              |             | 年 齢          |               |               |               |               |              |      |
|-------------|-----------------|----------------|--------------|-------------|--------------|---------------|---------------|---------------|---------------|--------------|------|
|             |                 | 女 性            | 男 性          | 無回答         | 44歳以下        | 45～49         | 50～54         | 55～59         | 60歳以上         | 無回答          | 平均年齢 |
| 計           | 2709<br>(100.0) | 2557<br>(94.4) | 70<br>(2.6)  | 82<br>(3.0) | 184<br>(6.8) | 355<br>(13.1) | 659<br>(24.3) | 893<br>(33.0) | 516<br>(19.0) | 102<br>(3.8) | 54.7 |
| 一般病院        | 2114<br>(100.0) | 2038<br>(96.4) | 16<br>(0.8)  | 60<br>(2.8) | 144<br>(6.8) | 291<br>(13.8) | 535<br>(25.3) | 714<br>(33.8) | 357<br>(16.9) | 73<br>(3.5)  | 54.4 |
| 特定機能病院      | 71<br>(100.0)   | 70<br>(98.6)   | —<br>(—)     | 1<br>(1.4)  | —<br>(—)     | 6<br>(8.5)    | 14<br>(19.7)  | 38<br>(53.5)  | 10<br>(14.1)  | 3<br>(4.2)   | 56.0 |
| 精神病床を主とする病院 | 240<br>(100.0)  | 184<br>(76.7)  | 45<br>(18.8) | 11<br>(4.6) | 12<br>(5.0)  | 22<br>(9.2)   | 50<br>(20.8)  | 64<br>(26.7)  | 80<br>(33.3)  | 12<br>(5.0)  | 56.9 |
| 老人病床を主とする病院 | 180<br>(100.0)  | 171<br>(95.0)  | 1<br>(0.6)   | 8<br>(4.4)  | 21<br>(11.7) | 28<br>(15.6)  | 34<br>(18.9)  | 29<br>(16.1)  | 57<br>(31.7)  | 11<br>(6.1)  | 55.4 |
| その他の病院      | 90<br>(100.0)   | 81<br>(90.0)   | 7<br>(7.8)   | 2<br>(2.2)  | 5<br>(5.6)   | 7<br>(7.8)    | 24<br>(26.7)  | 42<br>(46.7)  | 10<br>(11.1)  | 2<br>(2.2)   | 54.8 |
| 無回答         | 14<br>(100.0)   | 13<br>(92.9)   | 1<br>(7.1)   | —<br>(—)    | 2<br>(14.3)  | 1<br>(7.1)    | 2<br>(14.3)   | 6<br>(42.9)   | 2<br>(14.3)   | 1<br>(7.1)   | 55.4 |

第254表 病院種類・看護管理者としての経験年数、現病院看護部長としての経験年数

|             | 計               | 看護部長としての通算経験年数 |               |               |               |               |              |
|-------------|-----------------|----------------|---------------|---------------|---------------|---------------|--------------|
|             |                 | 1年未満           | 1～3           | 4～6           | 7～9           | 10～14         | 15年以上        |
| 計           | 2709<br>(100.0) | 101<br>(3.7)   | 922<br>(34.0) | 621<br>(22.9) | 344<br>(12.7) | 353<br>(13.0) | 235<br>(8.7) |
| 一般病院        | 2114<br>(100.0) | 77<br>(3.6)    | 711<br>(33.6) | 491<br>(23.2) | 274<br>(13.0) | 289<br>(13.7) | 175<br>(8.3) |
| 特定機能病院      | 71<br>(100.0)   | —<br>(—)       | 32<br>(45.1)  | 21<br>(29.6)  | 9<br>(12.7)   | 4<br>(5.6)    | 3<br>(4.2)   |
| 精神病床を主とする病院 | 240<br>(100.0)  | 12<br>(5.0)    | 73<br>(30.4)  | 50<br>(20.8)  | 32<br>(13.3)  | 29<br>(12.1)  | 30<br>(12.5) |
| 老人病床を主とする病院 | 180<br>(100.0)  | 7<br>(3.9)     | 60<br>(33.3)  | 34<br>(18.9)  | 17<br>(9.4)   | 23<br>(12.8)  | 22<br>(12.2) |
| その他の病院      | 90<br>(100.0)   | 3<br>(3.3)     | 42<br>(46.7)  | 23<br>(25.6)  | 10<br>(11.1)  | 8<br>(8.9)    | 2<br>(2.2)   |
| 無回答         | 14<br>(100.0)   | 2<br>(14.3)    | 4<br>(28.6)   | 2<br>(14.3)   | 2<br>(14.3)   | —<br>(—)      | 3<br>(21.4)  |

|              |      | 現病院における看護部長としての経験年数 |                |               |              |               |              |              |      |
|--------------|------|---------------------|----------------|---------------|--------------|---------------|--------------|--------------|------|
| 無回答          | 平均年数 | 1年未満                | 1～3            | 4～6           | 7～9          | 10～14         | 15年以上        | 無回答          | 平均年数 |
| 133<br>(4.9) | 6.4  | 113<br>(4.2)        | 1151<br>(42.5) | 583<br>(21.5) | 264<br>(9.7) | 259<br>(9.6)  | 122<br>(4.5) | 217<br>(8.0) | 5.0  |
| 97<br>(4.6)  | 6.4  | 87<br>(4.1)         | 891<br>(42.1)  | 452<br>(21.4) | 210<br>(9.9) | 218<br>(10.3) | 94<br>(4.4)  | 162<br>(7.7) | 5.1  |
| 2<br>(2.8)   | 4.9  | —<br>(—)            | 36<br>(50.7)   | 20<br>(28.2)  | 7<br>(9.9)   | 3<br>(4.2)    | 2<br>(2.8)   | 3<br>(4.2)   | 4.1  |
| 14<br>(5.8)  | 7.0  | 13<br>(5.4)         | 92<br>(38.3)   | 51<br>(21.3)  | 27<br>(11.3) | 18<br>(7.5)   | 17<br>(7.1)  | 22<br>(9.2)  | 5.5  |
| 17<br>(9.4)  | 6.9  | 9<br>(5.0)          | 72<br>(40.0)   | 42<br>(23.3)  | 14<br>(7.8)  | 16<br>(8.9)   | 6<br>(3.3)   | 21<br>(11.7) | 4.6  |
| 2<br>(2.2)   | 4.5  | 3<br>(3.3)          | 54<br>(60.0)   | 17<br>(18.9)  | 5<br>(5.6)   | 3<br>(3.3)    | 2<br>(2.2)   | 6<br>(6.7)   | 3.5  |
| 1<br>(7.1)   | 6.5  | 1<br>(7.1)          | 6<br>(42.9)    | 1<br>(7.1)    | 1<br>(7.1)   | 1<br>(7.1)    | 1<br>(7.1)   | 3<br>(21.4)  | 4.7  |

第255表 設置主体・看護管理者の雇用形態

|               | 計               | 正規職員           | 嘱託           | その他         | 無回答          |
|---------------|-----------------|----------------|--------------|-------------|--------------|
| 計             | 2709<br>(100.0) | 2473<br>(91.3) | 102<br>(3.8) | 27<br>(1.0) | 107<br>(3.9) |
| 国立病院          | 71<br>(100.0)   | 67<br>(94.4)   | —<br>(—)     | —<br>(—)    | 4<br>(5.6)   |
| 国立療養所         | 56<br>(100.0)   | 53<br>(94.6)   | —<br>(—)     | —<br>(—)    | 3<br>(5.4)   |
| 国(文部省)        | 48<br>(100.0)   | 47<br>(97.9)   | —<br>(—)     | —<br>(—)    | 1<br>(2.1)   |
| 国(労働福祉事業団)    | 22<br>(100.0)   | 22<br>(100.0)  | —<br>(—)     | —<br>(—)    | —<br>(—)     |
| 国(その他)        | 24<br>(100.0)   | 24<br>(100.0)  | —<br>(—)     | —<br>(—)    | —<br>(—)     |
| 都道府県          | 174<br>(100.0)  | 170<br>(97.7)  | —<br>(—)     | 2<br>(1.1)  | 2<br>(1.1)   |
| 市町村           | 405<br>(100.0)  | 388<br>(95.8)  | 3<br>(0.7)   | 2<br>(0.5)  | 12<br>(3.0)  |
| 日赤            | 58<br>(100.0)   | 57<br>(98.3)   | —<br>(—)     | —<br>(—)    | 1<br>(1.7)   |
| 済生会           | 43<br>(100.0)   | 42<br>(97.7)   | 1<br>(2.3)   | —<br>(—)    | —<br>(—)     |
| 北海道社会事業協会     | 4<br>(100.0)    | 4<br>(100.0)   | —<br>(—)     | —<br>(—)    | —<br>(—)     |
| 厚生連           | 61<br>(100.0)   | 61<br>(100.0)  | —<br>(—)     | —<br>(—)    | —<br>(—)     |
| 国民健康保険団体連合会   | 1<br>(100.0)    | 1<br>(100.0)   | —<br>(—)     | —<br>(—)    | —<br>(—)     |
| 全国社会保険協会連合会   | 35<br>(100.0)   | 35<br>(100.0)  | —<br>(—)     | —<br>(—)    | —<br>(—)     |
| 厚生団           | 3<br>(100.0)    | 3<br>(100.0)   | —<br>(—)     | —<br>(—)    | —<br>(—)     |
| 船員保険会         | 3<br>(100.0)    | 3<br>(100.0)   | —<br>(—)     | —<br>(—)    | —<br>(—)     |
| 健康保険組合及びその連合会 | 10<br>(100.0)   | 9<br>(90.0)    | 1<br>(10.0)  | —<br>(—)    | —<br>(—)     |
| 共済組合及びその連合会   | 25<br>(100.0)   | 24<br>(96.0)   | —<br>(—)     | —<br>(—)    | 1<br>(4.0)   |
| 国民健康保険組合      | 1<br>(100.0)    | 1<br>(100.0)   | —<br>(—)     | —<br>(—)    | —<br>(—)     |
| 公益法人          | 130<br>(100.0)  | 111<br>(85.4)  | 8<br>(6.2)   | 2<br>(1.5)  | 9<br>(6.9)   |
| 医療法人          | 1155<br>(100.0) | 1003<br>(86.8) | 77<br>(6.7)  | 19<br>(1.6) | 56<br>(4.8)  |
| 学校法人          | 62<br>(100.0)   | 59<br>(95.2)   | —<br>(—)     | 2<br>(3.2)  | 1<br>(1.6)   |
| 会社            | 24<br>(100.0)   | 23<br>(95.8)   | —<br>(—)     | —<br>(—)    | 1<br>(4.2)   |
| その他の法人        | 118<br>(100.0)  | 109<br>(92.4)  | 5<br>(4.2)   | —<br>(—)    | 4<br>(3.4)   |
| 個人            | 139<br>(100.0)  | 126<br>(90.6)  | 6<br>(4.3)   | —<br>(—)    | 7<br>(5.0)   |
| 無回答           | 37<br>(100.0)   | 31<br>(83.8)   | 1<br>(2.7)   | —<br>(—)    | 5<br>(13.5)  |



## 1999 Survey on Hospital Nursing

### I Outline of the Survey

#### 1. Purpose of survey

The purpose of the survey is to collect basic data related to hospital nursing and hospital nursing management in Japan. The survey has been conducted every four years since 1987. The present survey is the fourth such survey.

#### 2. Survey period

October 1999

#### 3. Survey targets

Nursing department managers of 6,305 hospitals nationwide, at which one or more members of this organization were employed as of May 1999. Nursing department managers of 2,709 hospitals responded.

Note:

Public health nurses, registered nurses, and licensed practical nurses include male staff.

Nursing personnel includes public health nurses, midwives, registered nurses, and licensed practical nurses.

Qualified nursing personnel includes nursing aides and care workers, in addition to the nursing professionals.

### II. Survey results

#### 1. Characteristics of responding hospitals

The establishment bodies were: national hospitals (221, 8.2%), prefectural and municipal hospitals (579, 21.4%), public hospitals such as Japan Red Cross and Saiseikai (167, 6.2%), social insurance-affiliated organizations (77, 2.8%), medical corporations and private hospitals (1,293, 47.7%), and educational corporations and other corporations (335, 12.4%).

Hospital size seen by number of beds was broken down as follows: 20-49 beds (155, 5.7%), 50-99 beds (495, 18.3%), 100-199 beds (832, 30.7%), 200-299 beds (461, 17.0%), 300-499 beds (474, 17.5%), 500-899 beds (238, 8.8%), and 900 or more beds (51, 1.9%).

The types of hospitals were: general hospitals (2,114, 75.0%), specialized hospitals (71, 2.6%), hospitals with mostly psychiatric beds (240, 8.9%), hospitals with mostly geriatric beds (180, 6.6%), and other hospitals (90, 3.3%).

### Assignment of nursing personnel

Of the responding hospitals, 1824 gave the number of their nursing personnel. The total number of employees working at these hospitals as nursing personnel is 308,427.6. Of this total, 76.5% are assigned to hospital wards, 12.8%, to outpatient departments, and 10.7%, to other departments (e.g., surgery, intensive care, visiting care, and nursing).

Nursing personnel in the hospital wards consist of registered nurses (including public health nurses and midwives) (70.7%), licensed practical nurses (13.2%), and nursing aides and care workers (16.2%).

The average number of patients per nursing personnel assigned to general wards is 1.8. The average number of patients per overall nursing personnel is 1.6.

The breakdown of the nursing personnel in outpatient departments is: registered nurses (60.7%), licensed practical nurses (27.6%), and nursing aides and care workers (11.7%).

Male nursing personnel (public health nurses, registered nurses, licensed practical nurses, and nursing aides) are employed at 1,586 hospitals (58.5%), up from the figure in the previous survey (56.3%).

The total number of male nursing personnel is 13,667.9 (121.9 public health nurses, 7,161.7 registered nurses, 3,127.3 licensed practical nurses, and 3,257.0 nursing aides and care workers).

As for assignments, 44.0% of registered nurses are assigned to psychiatric hospitals (48.9% in the previous survey), but 28.3% of registered nurses are assigned to "other wards." Of the licensed practical nurses, 59.2% are assigned to psychiatric wards (57.8% in the previous survey).

## 2. Night shift

The three-shift system is the most widely seen system for general and psychiatric beds. However, 33.9% of hospitals with general wards use the two-shift system (an increase of 8.8 percentage points from the previous survey). The two-shift system is used at 31.6% of the hospitals with psychiatric wards (an increase of 12.1 percentage points).

In the previous survey, a majority of the hospitals with care facility beds and geriatric beds had adopted the two-shift system. In the present survey, 61.1% of the hospitals with care facility beds use the two-shift system (an increase of 7.1 percentage points), and 76.2% of the hospitals with geriatric beds use the same system (an increase of 10.5 percentage points).

In September 1999, the average frequency of night shifts per nursing professional was 7.8 times for general beds in a three-shift system (8.0 times in the previous survey, 8.7 times in the survey preceding that).

## 1. Working conditions of nursing professionals

### Compensation

Hospitals were asked to provide the monthly wages (base pay and total compensation) for predetermined models.

Total compensation includes night shift allowance for eight night shifts in a three-shift system or four night shifts in a two-shift system, and other allowances.

"Starting salary for a registered nurse who is a high school graduate and graduate of a three-year training school, single, living in an apartment" is 264,011 yen.

"Typical wage for a registered nurse, 31-32 years old, who has worked at the hospital for 10 years, and is in a non-administrative position" is 331,516 yen.

"Starting salary (at the time of hiring) for a registered nurse not hired directly out of school, 32 years old, with seven years experience as a registered nurse (at a general hospital), with less than three years of employment interruption" is 302,453 yen.

"Starting salary for a midwife who is a graduate of a midwife training school, single, and living in an apartment" is 276,397 yen.

"Typical wage for a midwife, 32-33 years old, employed for ten years at the hospital in a non-administrative position" is 347,497 yen.

"Typical wage for a licensed registered nurse, 31-32 years old, employed for ten years at the hospital in a non-administrative position" is 268,004 yen.

"Starting salary (at the time of hiring) for a nursing aide or care worker, in his/her late 40s, with no experience in nursing or care" is 180,294 yen.

Hourly wage for part-time registered nurses was 1,431 yen for day shift and 1,773 yen for night shift.

### **Work hours**

The number of designated weekly work hours has been reduced since the last survey. Designated weekly work hours are 39-59 hours at 41.9% of the hospitals (34.9% in the previous survey), and for 44.1% of applicable nursing personnel (39.3% in the previous survey). Designated weekly work hours are 40 hours at 54.2% of the hospitals (44.8%), and for 54.8% of nursing personnel (50.8%).

The average designated weekly work hours per nursing profession is 39 hours 16 minutes, which is 16 minutes shorter than the average in the previous survey (39 hours 32 minutes).

The majority of the responding hospitals are designating 40 hours or less as weekly work hours, and more hospitals are giving the employees two full days off per week.

"Two full days off" is implemented at 61.2% of the hospitals (51.1% in the previous survey), and applied to 66.3% of the nursing personnel, an increase from 57.5% in the previous survey.

Almost 100% of prefectural and municipal hospitals and public hospitals have implemented two full days off. Even at the private hospitals, which have been slow to implement this schedule, approximately half of the nursing personnel are given two full days off per week.

In September 1999, average overtime hours were 6.0 hours in hospital wards, 16.5 hours in operating rooms, and

5.7 hours in outpatient departments.

In 1998, the average number of paid vacation days taken was 10.2.

### **Maternity protection, childcare leave, and family care leave**

In fiscal 1998, 4.0% of all female nursing personnel remained employed when they became pregnant and took maternity leave to give birth (4.2% in the previous survey). Of those who gave birth, 85.3% took maternity leave (70.5% in the previous survey). The average length of maternity leave was 8.1 months (7.4 months). Both the percentage of those taking a maternity leave and the length of the leave have increased.

Of the responding hospitals, 37.3% (41.1%) have a day care center available to nursing personnel in the hospital. Of these day care centers, 47.1% (26.3%) are open 24 hours a day.

Family care leave was taken at 632 hospitals (23.3% of responding hospitals).

The "Childcare and Family Care Leave Act" was enforced as of April 1999. According to this law, employers and business owners are required to provide leave to male and female workers when workers request such leave to care for family members in need of such care. The percentage of workers taking leave to provide such care should continue to increase.

### **3. Retaining nursing personnel**

The average age of nursing personnel is 34.5 (34.1 in the previous survey) for all nursing personnel, 32.6 (32.5) for registered nurses, 40.5 (37.7) for licensed practical nurses, and 33.8 (33.4) for midwives. Compared to the previous survey, the average age has risen 0.4 year for all nursing personnel, 0.1 year for registered nurses, and 2.8 years for licensed practical nurses.

The average number of consecutive years employed at the hospital is 9.1 (8.5 in the previous survey). During the same period, the average number of consecutive years of employment for all workers was 8.5 years for women and 13.2 years for men (Source: "1999 Basic Statistical Survey on Wage Structure" by the Ministry of Welfare and Labor).

Through October of 1999, 33,771 nursing personnel were hired by 2,161 hospitals.

The 1,922 hospitals that responded to a question on their hiring plans for fiscal 1999 stated that they had planned to hire 36,284, but actually hired 32,599. The average rate of actual hires as a percentage of planned hires was 89.8%. Of these hospitals, 69.1% were able to hire more nursing personnel than planned (59.8% in the previous survey), and 5.3% (11.6%) hired fewer than half of the planned hires.

Of the responding hospitals, 21.5% have nursing personnel who are graduates of four-year nursing colleges. The total number of such employees is 3,946. The ratio of nursing college graduates to all nursing personnel at the hospitals that employ nursing college graduates is 2.7%. Of all responding hospitals, 62.1% stated that they would like to hire college graduates as nursing personnel in the future. Of hospitals currently employing college graduates,



93.5% responded that they would like to hire such personnel in the future.

#### **4. Training of nursing personnel**

"Training of newly hired nurses" is provided at 84.3% of the hospitals; "Hospitality training" at 74.3% of the hospitals; "Lectures on new medical and nursing information" at 68.4%; "Seminars and training for nursing aides (care workers)," at 63.3%; "Theme-based seminars" at 58.6%; "Support for nursing researchers" at 57.9%; "Leader training" at 57.6%, and "Training for chiefs and head nurses" at 57.1%.

Compared to the previous survey, the ratio of the hospitals that provide "Hospitality training" increased by 6.6 percentage points.

Training and research expenses in nursing departments in the fiscal 1999 budget was 1,603,000 yen per hospital, and 10,011 yen per nursing personnel. Nursing department library expense in fiscal 1999 was 320,000 yen per hospital, and 1,989 yen per nursing personnel.

#### **5. Nursing management system and issues in nursing management**

At 86.6% of the hospitals, the nursing department is under the direct control of the hospital director. At 88.2% of the hospitals, the nursing department manager attends hospital management meetings. At 6.8% of the hospitals, the nursing department manager also serves as a hospital board member. At 1.4% of the hospitals, the nursing department manager also serves as the assistant director of the hospital.

Of the nursing department managers, 94.4% are female and 2.6% are male. The average age of nursing department managers is 54.7 (54.1 in the previous survey). The total number of years served as a nursing department manager is 6.4 years on average (6.4 years in the previous survey), and the number of years served in the current position is 5.0 years (4.6 years).

#### **Addressing the issues of occupational hazards**

For the first time, the survey looked into the awareness and handling of "occupational hazards"\* to which nursing personnel may be subjected in a hospital.

Of the pathogens that present the danger of infection, tuberculosis, hepatitis, O157, and MRSA are recognized by many hospitals as problems, and are already being addressed in a systematic manner. As for "Hazards related to the use of medical devices and materials," "Exposure to drugs and other substances," "Hazards related to working conditions and type of work," and "Violence by patients, coworkers, or third parties," many responded that they "Have not addressed them systematically so far" or "Do not plan to address them systematically in the future." These results show that the hospitals are aware of these issues, but have been slow to address them.

\* The International Nurses Association (ICN) defines as "occupational hazards" various hazardous factors that may

harm the health or safety of nursing personnel due to the nature of their tasks or the work environment of medical institutions, and calls attention to such hazards.

|   |  | Recognizes as a problem | Already addressing it in a systematic manner | Will address it in a systematic manner |
|---|--|-------------------------|--|--|
| Exposure to pathogens with hazard of infection                | Tuberculosis                           | 87.5%                   | 78.1%  | 48.8%                                  |
|   | HIV                                    | 79.0                    | 52.2   | 31.2                                   |
|   | Hepatitis                              | 85.9                    | 82.6   | 48.2                                   |
|   | ATL                                    | 46.0                    | 25.9   | 17.3                                   |
|   | O157                                   | 83.4                    | 72.8   | 42.7                                   |
|   | MRSA                                   | 87.7                    | 89.5   | 53.7                                   |
|   | VRE                                    | 73.5                    | 52.3   | 35.4                                   |
|   | Serratia<br>Chicken pox, measles, etc. | 47.0<br>69.9            | 26.1<br>49.9                                 | 19.3<br>28.8                           |
| Hazards related to the use of medical equipment and materials | Ionized radiation                      | 66.7                    | 56.6   | 31.2                                   |
|   | allergy to latex (e.g., rubber gloves) | 49.0                    | 28.7   | 17.6                                   |
|   | Ultraviolet radiation                  | 41.9                    | 24.1   | 15.4                                   |
|   | Exposure to anticancer drug            | 50.0                    | 25.0   | 17.5                                   |
|   | Exposure to antiseptic solution        | 59.2                    | 39.6   | 24.6                                   |
| Hazards related to working condition and type of task         | Exposure to organic solvent            | 48.1                    | 27.2   | 17.3                                   |
|   | Lower back pain                        | 76.3                    | 37.8   | 25.1                                   |
| Violence by patients, coworkers, or third parties             | Irregular biorhythm on the shift work  | 67.6                    | 29.5   | 19.9                                   |
|   | Physical violence                      | 61.4                    | 31.4   | 21.7                                   |
|   | Sexual violence                        | 55.4                    | 23.1   | 17.0                                   |
|   | Verbal assault                         | 64.8                    | 31.0   | 21.7                                   |
|   | Sexual harassment                      | 61.8                    | 32.1   | 21.1                                   |

# 日本看護協会調査研究報告のご案内

## **No.34** --- **1992**

- 1991年 病院における訪問看護実態調査……………日本看護協会調査研究室
- I 訪問看護実施病院
  - II 訪問看護実施体制
  - III 訪問対象者数と件数
  - IV 訪問対象者の状態
  - V 訪問の依頼および対象者の選定
  - VI 訪問看護の業務内容
  - VII 訪問先までの所要時間と滞在時間
  - VIII 保健所・市町村との連携
  - IX 訪問看護の財源
  - X 訪問看護実施上の問題点

## **No.35** --- **1992**

- 看護職員の移動と定着に関する調査研究……………日本看護協会調査研究室
- 20代看護職員の職場移動と定着に関する意識と実態
  - 看護職員の就業歴にみる職場移動の実態
  - 看護職員就業者数の動向
  - 1989年ナースバンクにおける求人・求職条件調査  
——ミスマッチの現状と展望——

## **No.36** --- **1992**

- 1991年 市町村における保健婦活動調査——在宅ケアの取り組み……………日本看護協会調査研究室
- I 市町村の保健婦等看護マンパワー
  - II 訪問指導事業
  - III 在宅療養者への保健福祉サービス
  - IV 在宅ケアと保健婦の役割
  - V 都道府県および保健所からのバックアップと県への期待
  - VI まとめ

1992年 看護教育調査……………日本看護協会調査研究室

第1部 学校施設調査

- I 受験と入学の動向
- II 在校生の就業状況
- III 学校の設備と職員の状況
- IV 卒業と就職の動向
- V 学校の財政
- VI 新カリキュラムの評価と実施状況

第2部 看護教員調査

- I 教員になった動機と経験
- II 教員の仕事の実態と意識
- III 教員の満足度
- IV 看護教育に対する考えや意見

1991年 病院看護基礎調査……………日本看護協会調査研究室

- I 病院の概要
- II 看護要員の配置
- III 入院患者
- IV 夜勤
- V 労働時間
- VI 母性保護・育児支援・介護休暇
- VII 賃金
- VIII 看護職員確保対策
- IX 看護職員の教育
- X 他職種との共働
- XI 看護助手業務
- XII 看護管理体制

## **No.43** **1994**

- 病院看護の実態と診療報酬……………日本看護協会調査研究室  
——「1992年看護関係診療報酬改定の影響に関する調査」報告  
看護関係診療報酬の採用状況  
看護職員の勤務体制と労働条件  
看護職員の確保・定着状況と看護部長の考え

## **No.45** **1994**

- '93年看護職員実態調査……………日本看護協会調査研究室  
I 基本的属性  
II 勤務状況  
III 労働条件  
IV 母性保護  
V 職業意識  
VI 進学希望  
VII 講読新聞と講読専門雑誌など

## **No.46** **1995**

- 「入院医療管理料」病院の看護の実態と課題……………日本看護協会調査研究室  
付 特3類承認病院の看護に関する緊急調査

## **No.47** **1996**

- 看護教育と看護業務の新たなあり方……………日本看護協会調査研究室  
看護学校への社会人入学に関する調査  
看護職の4年制大学への進学希望に関する調査  
看護婦が行う患者への情報提供・助言に関する調査

## **No.48** --- **1996**

- 病院看護の動向と診療報酬……………日本看護協会調査研究室
- 夜間看護体制の実態に関する調査
  - 95年病院看護職員の需給状況に関する調査
  - 精神科看護の急性期対応と看護料に関する調査
  - 看護料『在院日数30日要件』に関する調査

## **No.49** --- **1996**

- 1995年 老人保健施設における看護実態調査……………日本看護協会調査研究課
- 施設の概要
  - 調査回答者の属性
  - 施設内ケア
  - 在宅支援
  - 管理・研修
  - 自由記述

## **No.50** --- **1996**

- 1995年 病院看護基礎調査……………日本看護協会調査研究課
- I 病院の概要
  - II 看護要員の配置
  - III 夜勤体制
  - IV 看護職員の処遇
    - ① 賃金・手当
    - ② 労働時間
    - ③ 母性保護・育児支援・介護休暇
  - V 看護職員の確保
  - VI 看護職員の教育
  - VII 看護補助者の業務
  - VIII 他職種・他部門との協働
  - IX 看護関係診療報酬の算定状況
  - X 看護管理体制と看護管理の課題

## No.51 --- 1996

1996年 病院看護職員の需給状況調査……………日本看護協会調査研究課

I 調査の概要

II 調査結果

回答病院の属性

病棟看護要員の配置状況

96年度の看護要員の採用状況

来年(97年度)の看護婦・准看護婦採用方針

最近の確保・定着状況の変化

付：交代制勤務の現状と課題(資料集)

## No.52 --- 1997

1997年 病院看護職員の需給状況調査……………日本看護協会調査研究課

I 調査の概要

II 調査結果

回答病院の属性

97年度の看護職員等の採用状況

98年度の採用方針

最近の看護職員の確保・定着状況

98年度新卒者初任給モデル賃金

## No.53 --- 1997

1996年 変革期における看護管理の課題に関する調査……………日本看護協会調査研究課

1996年 変革期における看護管理の課題に関する調査

回答者の属性および回答者所属病院の概要

病院が目指す方向と看護部の課題

ニーズの変化と看護業務

長期入院と退院に向けての看護職の取り組み

看護要員の配置と看護補助者の活用

所定労働時間と夜勤体制

診療報酬の算定情報交換とコンピューターの利用

看護部長の研修受講と経営参画

長期入院患者調査  
円滑な退院への取り組みに関する調査  
看護料の「平均在院日数要件」に関する調査  
精神病床の看護要員配置に関する実態調査

## **No.54** **1999**

'97 看護職員実態調査……………日本看護協会調査研究課  
年齢・配偶関係・子供・学歴・免許・経験年数・会員年数・勤務形態・職位・勤務  
場所・現在の職場での勤続年数・過去5年間の配置転換・転職・所定労働時間・超  
過勤務・夜勤・週休形態・年次有給休暇・介護休暇制度・給与・産前・産後の母性  
保護措置・喫煙習慣・資格認定制度・社会の変化と将来の希望・日常業務上ぶつか  
る悩みと看護の倫理・コンピューターの利用

## **No.55** **1999**

1998年 病院看護職員の需給状況調査……………日本看護協会調査研究課  
回答病院の属性  
病棟看護要員の配置状況  
98年度の看護要員の採用状況  
99年度の看護婦・准看護婦採用方針  
最近の確保・定着状況の変化  
初任給モデル賃金

## **No.56** **2000**

1999年 介護保険導入にかかわる看護職員の意識調査……………日本看護協会調査研究課  
回答病院の属性  
看護・介護職員の夜間看護体制  
介護支援専門員確保状況  
医療処置の多い患者・入所者の受入れ可能性  
施設内での終末（ターミナル）期の対応  
介護保険の施行に向けての取り組み状況



## **No.57** --- **2000**

1999年 看護専修学校（3年課程）における

大学・短期大学卒業者の入学受け入れに関する調査……………日本看護協会調査研究課

学校の属性

近年の入学状況

大学卒業者の入学・単位認定状況

社会人入試（学）制度

大学・短期大学卒業者の看護学校卒業状況

奨学金

## **No.58** --- **2000**

1999年 病院看護職員の需給状況調査……………日本看護協会調査研究課

回答病院の属性

病棟看護要員の配置状況

1999年度の看護要員の採用状況

2000年度の看護婦・准看護婦採用方針

初任給モデル賃金

看護系大卒者・介護福祉士の雇用

1999年 病院における助産婦の需給に関する調査



日本看護協会調査研究報告〈No.59〉2001

**1999年 病院看護基礎調査**

---

2001年3月30日発行

定価（本体1,905円＋税）

編集者 日本看護協会  
調査・情報管理部調査研究課  
発行所 社団法人日本看護協会  
〒150-0001 東京都渋谷区神宮前5-8-2  
TEL 03(3400)8382（直通）  
販売元 株式会社日本看護協会出版会  
〒150-0001 東京都渋谷区神宮前5-8-11  
TEL 03(3407)7969(代)  
印刷所 株式会社白峰社  
〒170-0013 東京都豊島区東池袋5-49-6  
TEL 03(3983)2312

---

乱丁・落丁本はお取替えいたします。  
ISBN4-8180-0287-9 C3347 P1905E