

2022 年度専門看護師教育課程修了者数 実態把握結果について

I. 概要

日本看護協会（以下、本会）では、専門看護師制度推進のため 2010 年度から毎年※、全専門看護師教育課程を対象とした専門看護師教育課程修了者数の実態把握を実施している。修了者数の推移から専門看護師認定審査への申請の動向等を把握し、専門看護師制度の推進に向けた検討に活用している。

※新型コロナウイルス感染症の影響により、2019 年度の実態把握（2020 年度実施分）は実施せず。

1. 目的

- 1) 2022 年度の専門看護師教育課程の修了者数を明らかにする。
- 2) 1) を本会専門看護師制度委員会等において専門看護師制度の推進を検討する際の資料とする。

2. 対象

専門看護師教育課程（14 分野） 108 大学院 319 課程

3. 期間

2023 年 6 月 8 日（木）～7 月 5 日（水）

4. 方法

本会から E メールで回答を依頼し、回収は「教育機関 審査・申請システム」で行った。

依頼の際には、回答結果は教育課程が特定されないよう統計的に処理した上で活用する旨を明記した。併せて、日本看護系大学協議会に対し、教育課程に協力依頼の Eメールの送付を依頼した。

5. 回収状況

97 大学院 294 課程から回答があった（回収率：大学院 89.8%、教育課程 92.2%）。

未回答は 11 大学院 25 課程であった。（分野別の回答状況は表 1 参照）

表 1. 回収状況一覧

	日本看護系大学協議会に認定されている専門看護師教育課程数 (2023年3月末時点)	回答課程数 ※	未回答
がん看護	75	68	7
精神看護	49	46	3
地域看護	2	1	1
老人看護	43	39	4
小児看護	35	31	4
母性看護	12	12	0
慢性疾患看護	26	24	2
急性・重症患者看護	31	29	2
感染症看護	12	11	1
家族支援	6	5	1
在宅看護	17	17	0
遺伝看護	4	4	0
災害看護	4	4	0
放射線看護	3	3	0
計	319	294	25

II. 結果

1. 専門看護師教育課程修了者数

2022年度の専門看護師教育課程修了者数は185人である(表2)。分野別の修了者数をみると、がん看護が最も多く55人で、次いで精神看護25人、老人看護23人の順であった。

2022年度までの専門看護師教育課程修了者の総数(2019年度は除く)は3,801人である。分野別の修了者数をみると、がん看護が最も多く1,185人(31.2%)、次いで精神看護548人(14.4%)、急性・重症患者看護438人(11.5%)の順であった。(別紙:表2参照)

表2. 専門看護師教育課程修了者数〔1998年度～2022年度〕

修了年月	がん看護	精神看護	地域看護	老人看護	小児看護	母性看護	慢性疾患看護	急性・重症患者看護	感染症看護	家族支援	在宅看護	遺伝看護	災害看護	放射線看護	修了者合計															
1999年3月 ¹⁾	11	8	0	2	7	3	0	-	0	0	-	-	-	-	31															
2000年3月	11	11	3	4	6	4	0	0	0	0	-	-	-	-	39															
2001年3月	8	13	2	1	9	1	0	1	0	0	-	-	-	-	35															
2002年3月	18	7	2	6	8	3	0	2	0	1	-	-	-	-	47															
2003年3月	16	12	7	6	8	6	0	6	0	1	-	-	-	-	62															
2004年3月	28	6	10	3	9	4	2	9	0	2	-	-	-	-	73															
2005年3月	24	17	5	5	12	8	3	7	0	3	-	-	-	-	84															
2006年3月	29	17	8	10	12	6	9	10	1	4	-	-	-	-	106															
2007年3月	33	18	7	7	12	4	13	16	2	0	0	-	-	-	112															
2008年3月	36	24	3	6	15	10	17	19	1	1	1	-	-	-	133															
2009年3月	40	30	5	10	20	11	15	15	1	2	4	-	-	-	153															
2010年3月	80	29	3	18	17	11	24	17	4	6	5	-	-	-	214															
2011年3月	100	35	1	12	22	4	14	28	7	3	7	-	-	-	233															
2012年3月	96	22	7	19	21	2	21	31	10	7	7	-	-	-	243															
単位数 ²⁾	26	38	26	38	26	38	26	38	26	38	26	38	26	38	26	38	26	38	26	38	26	38	26	38	26	38	修了者合計			
2013年3月	81	3	29	0	3	0	19	0	27	2	10	0	16	3	36	0	8	0	7	1	1	0	0	0	0	0	0	-	-	246
2014年3月	62	10	22	9	1	0	14	1	13	6	4	1	16	2	31	5	9	0	6	0	7	3	0	0	4	0	-	-	226	
2015年3月	61	12	27	11	4	0	8	2	21	9	9	7	23	7	24	6	9	3	7	2	1	0	1	0	3	0	-	-	257	
2016年3月	46	19	22	17	0	0	9	7	14	12	4	5	11	7	17	8	8	4	3	5	12	3	4	0	2	3	-	-	242	
2017年3月	45	34	13	22	1	0	8	13	10	15	5	2	13	10	20	9	3	4	6	3	8	6	1	0	0	6	-	-	257	
2018年3月	25	47	13	17	2	0	10	14	10	10	1	2	7	17	13	9	3	7	3	1	1	5	0	0	1	3	-	-	221	
2019年3月	10	45	12	15	0	0	12	19	3	15	4	3	4	14	3	19	4	7	0	8	5	6	0	2	0	2	-	-	212	
2020年3月	コロナウイルスの影響により、実態把握中止。																													
2021年3月	4	45	4	19	2	1	4	12	2	8	3	1	1	16	1	30	1	3	0	5	5	13	0	3	0	3	-	-	186	
2022年3月	1	50	0	22	0	2	1	25	1	16	1	2	2	13	2	27	1	1	0	6	1	8	0	6	0	11	0	5	204	
2023年3月	55	25	0	23	9	7	15	17	11	7	9	2	3	2	185															
総計	1185	548	79	310	381	148	315	438	112	100	118	19	41	7	3801															

1) 専門看護師教育課程の認定は1998年に開始し、初めての修了者は1999年3月の修了である。

2) 2012年度から38単位の教育課程での教育が開始された。2023年3月の修了者はすべて38単位の教育課程の修了者となった(26単位は2020年度を以って終了)。

26 単位の教育課程での教育は 2020 年度を以って終了し、2022 年度の修了者はすべて 38 単位の教育課程の修了者となった。また、2022 年度の修了者数は 185 人で、2016 年度以降減少傾向にある（図 1）。

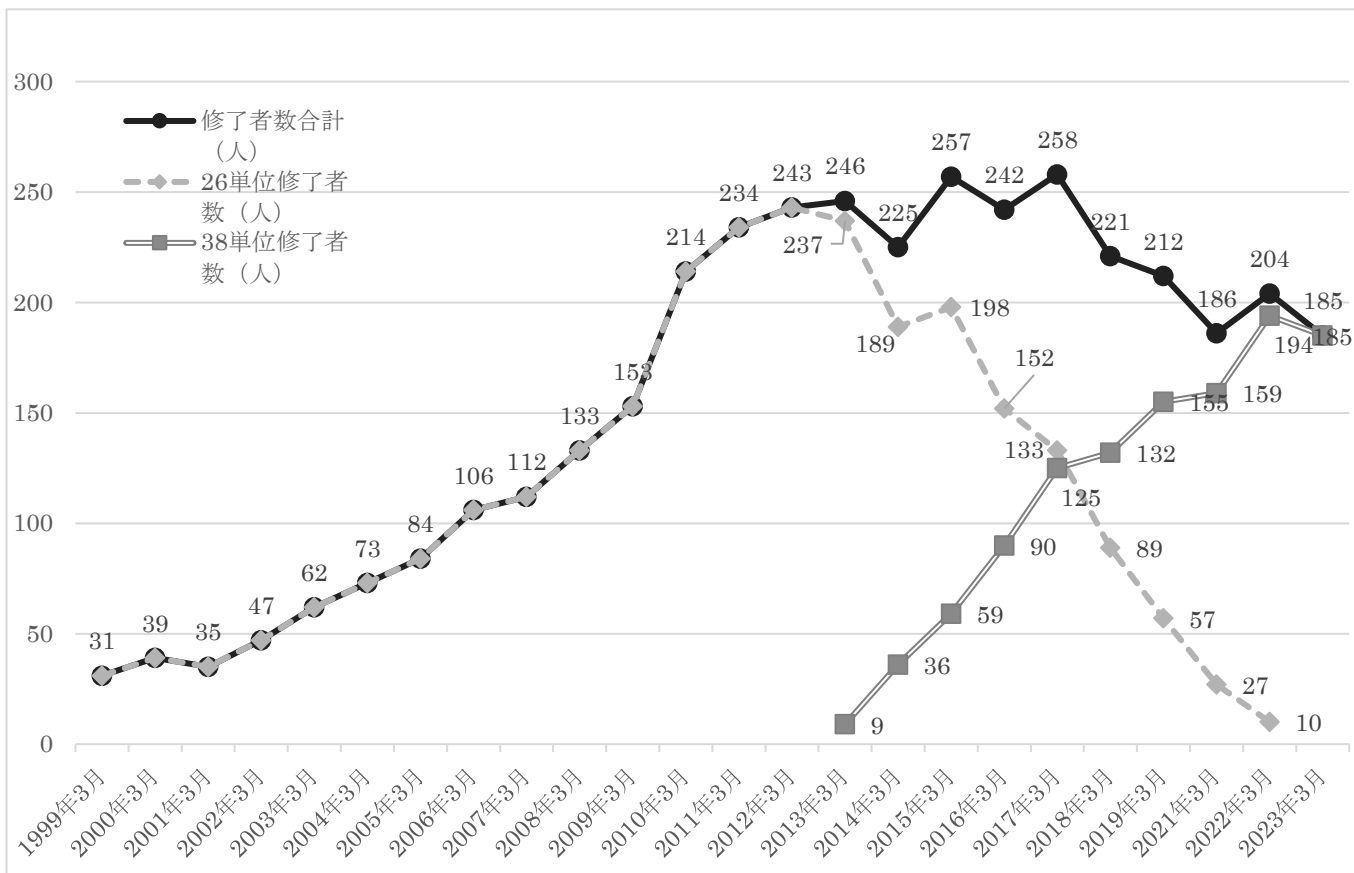


図1 専門看護師教育課程数と単位別修了者数の推移（2023年3月時点）

2. 専門看護師教育課程修了者の輩出状況

回答があった 294 教育課程のうち、2022 年度に 1 人以上修了者を輩出したのは 125 課程（42.5%）であった。輩出者数は「0 人」（169 課程）が最も多く、次いで「1 人」（84 課程）、「2 人」（26 課程）の順であった（図 2）。

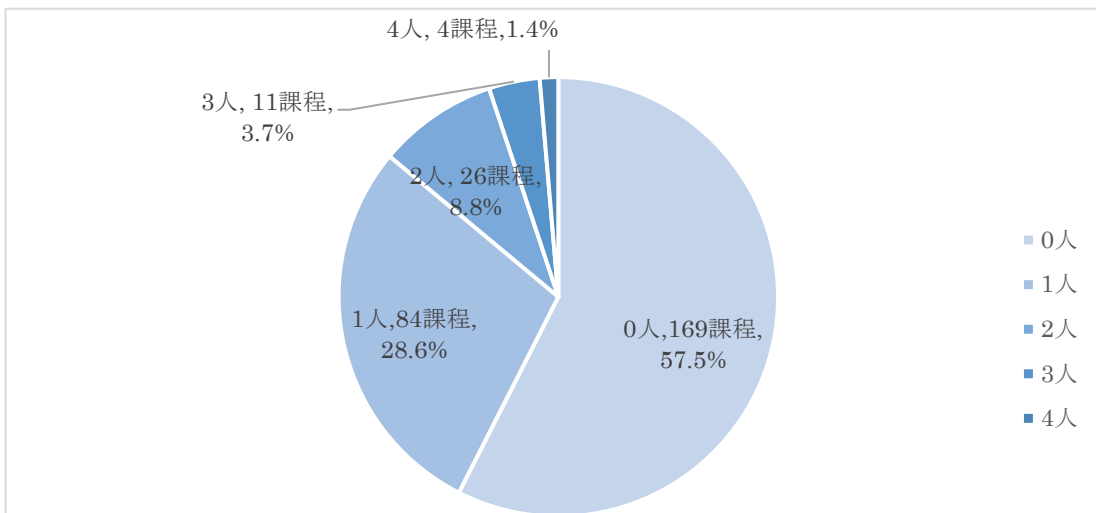
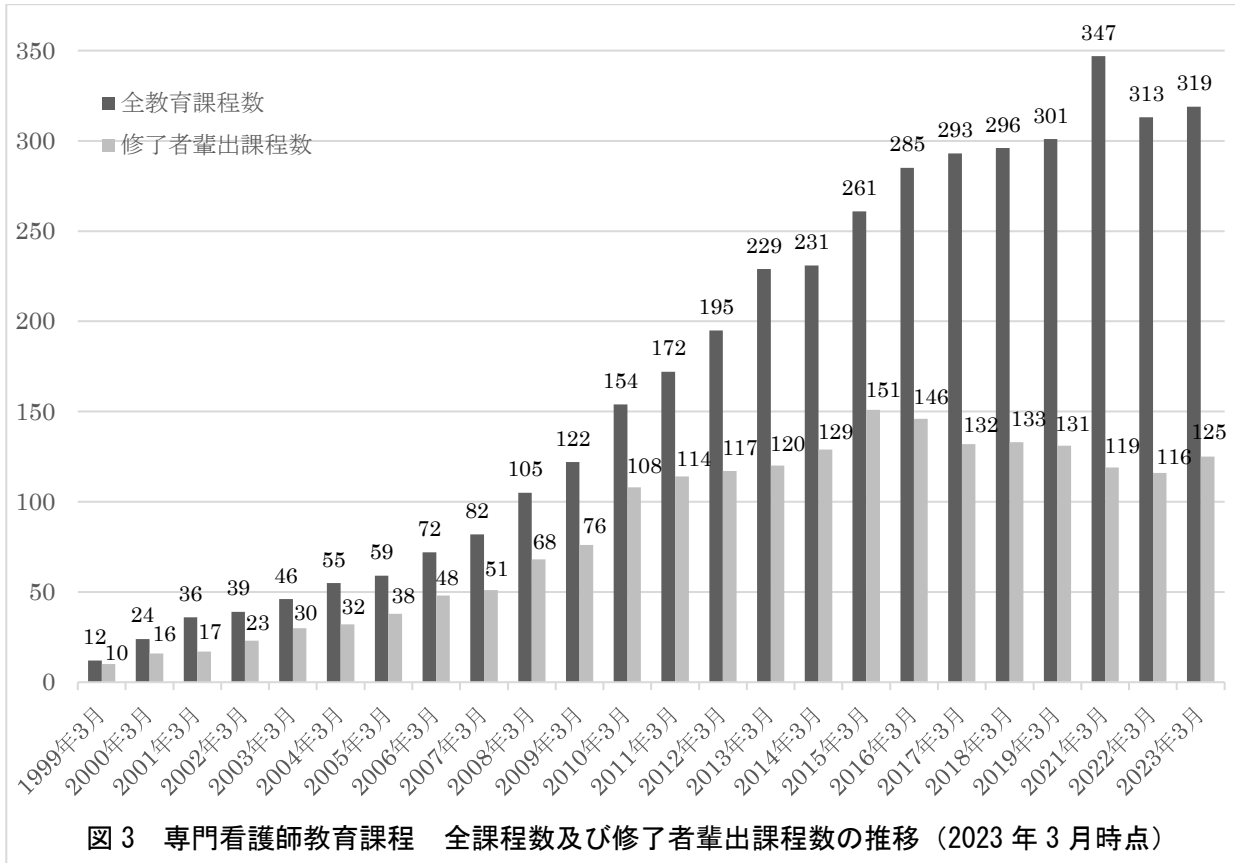


図2 2022 年度修了者数別 専門看護師教育課程数 n=294

日本看護系大学協議会に認定されている専門看護師教育課程数は、2020 年度までは増加し続けていたが、2021 年度に初めて前年度から減少に転じた。2022 年度は前年度より微増したが、2020 年度の課程数には戻っていない。修了者を輩出している課程数は 2014 年度を境に減少傾向が続いている（図 3）。



専門看護分野別専門看護師教育課程数の推移

年度（西暦） 分野（※1）	分野 特定年	個人 認定 開始年	1998	1999	2000	2001	2002	2003	2004	2005	2006	2007	2008	2009	2010	2011	2012	2013	2014	2015	2016	2017	2018	2019	2020	2021	2022
がん看護（がん看護）	1995	1996	3	4	6	6	6	7	8	9	11	14	22	37	44	52	56	56	62	71	73	71	72	79	77	73	75
精神看護（精神看護）	1995	1996	3	5	6	6	6	7	7	10	12	14	15	16	19	21	30	30	36	40	41	41	43	48	51	46	49
地域看護（地域看護）	1996	1997		4	6	6	6	7	8	9	10	11	10	8	8	9	8	7	7	7	7	6	4	4	3	2	2
老人看護（老年看護）	2001	2002	2	3	6	6	8	11	11	12	12	17	18	21	22	24	29	29	33	35	38	38	38	42	45	41	43
小児看護（小児看護）	2001	2002	1	3	4	4	6	6	7	10	11	16	18	20	20	23	27	27	30	33	32	33	34	39	41	34	35
母性看護（母性看護）	2002	2003	1	2	2	3	4	5	6	7	7	8	9	10	10	10	13	13	14	18	19	19	18	19	17	12	12
慢性疾患看護（慢性看護）	2003	2004	1	1	3	3	3	3	3	4	7	8	9	13	14	17	20	20	23	24	24	24	24	27	30	26	26
急性・重症患者看護 （クリティカルケア看護）	2004	2005			1	2	4	5	5	7	8	11	12	15	17	17	21	21	22	22	23	26	27	22	36	32	31
感染症看護（感染看護）	2006	2006	1	1	1	1	1	2	2	2	2	3	3	5	7	10	12	12	13	13	13	13	12	13	13	12	12
家族支援（家族看護）	2008	2008		1	1	2	2	2	2	2	2	2	3	4	4	5	5	5	6	6	6	6	6	7	7	6	6
在宅看護（在宅看護）	2012	2012										1	3	5	7	8	8	8	10	11	12	13	16	19	19	18	17
遺伝看護（遺伝看護）	2016	2017																1	2	2	2	3	4	5	5	4	4
災害看護（災害看護）	2016	2017																2	3	3	3	3	3	3	3	4	4
放射線看護（放射線看護）	2022	2022																								3	3
計			12	24	36	39	46	55	59	72	82	105	122	154	172	196	229	231	261	285	293	296	301	327	347	313	319

・日本看護協会が分野特定した分野の教育課程について掲載

*各年度3月末日時点の教育課程数

・分野名は本会の分野特定名、（※1）は日本看護系大学協議会が認定する教育課程の分野名