

日本看護協会奨学金応募者の 連帯保証人になる方へ 奨学金管理システムのご案内



日本看護協会では、奨学金管理システム「ガクシー」を使用し、奨学金管理・運営を行います。

◆奨学金システムの入力についてのご案内

日本看護協会奨学金応募者が、奨学金管理システムに連帯保証人情報を登録すると、メールが自動送信されます。

(メール送信元：奨学金サイト「ガクシー」no-reply@gaxi.jp)

①メール本文に記載のURLにアクセスし、「新規会員登録」をお願いします(URLの有効期限は10日間です)。

会員登録完了後に完了メールが送信されます。メールが届かない場合は、迷惑メールフォルダをご確認ください。

プロフィール登録は任意ですので、操作不要です。

②会員登録後は、連帯保証人の個人情報をご登録ください。

システム内に確認事項が表示されますので、ご確認の上、同意・入力を進めてください。

【重要】URLの有効期限は10日間ですが、応募者の応募締切日は2月26日です。

連帯保証人の操作が完了しないと、応募者は応募を進めることができませんので、速やかに対応ください。

◆連帯保証人について

お勤めまたは自営業による収入がある方が対象で、年金収入のみの方は該当しません。

連帯保証人と奨学生との続柄は問いません。配偶者を含むご家族も連帯保証人となることができます。

奨学金システム内では、「連帯保証人」と表示されます。

◆連帯保証人誓約内容

応募者が奨学生として採用されたときは、奨学生本人の債務について保証し、奨学生本人が債務を履行しないときは、奨学生本人と連帯して履行する責任を負います。



生きるを、ともに、つくる。

公益社団法人 **日本看護協会**

連帯保証人の奨学金システム 入力方法

入力とは別に収入を証明する書類を用意し、応募者にお渡しください。

- ① 応募者が連帯保証人への依頼送信をすると「ガクシー」からメールが自動送信されます。
送信元：奨学金サイト「ガクシー」
アドレス：no-reply@gaxi.jp

- ② メールに記載されたURL
<https://gaxi.jp/application/〇〇〇>
をクリックし、「ガクシー」にアクセス

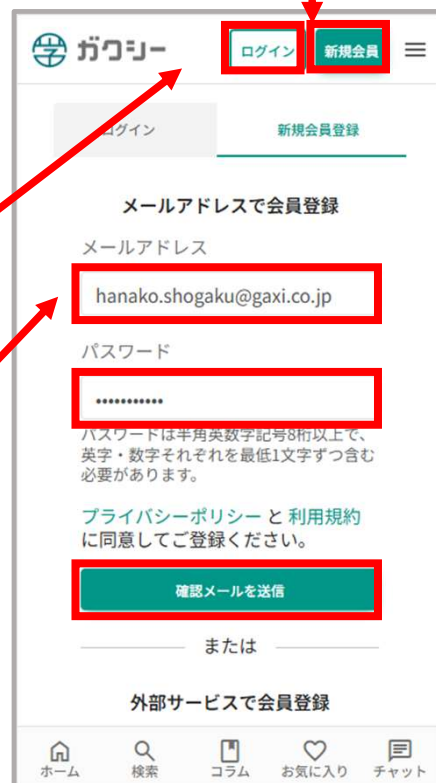
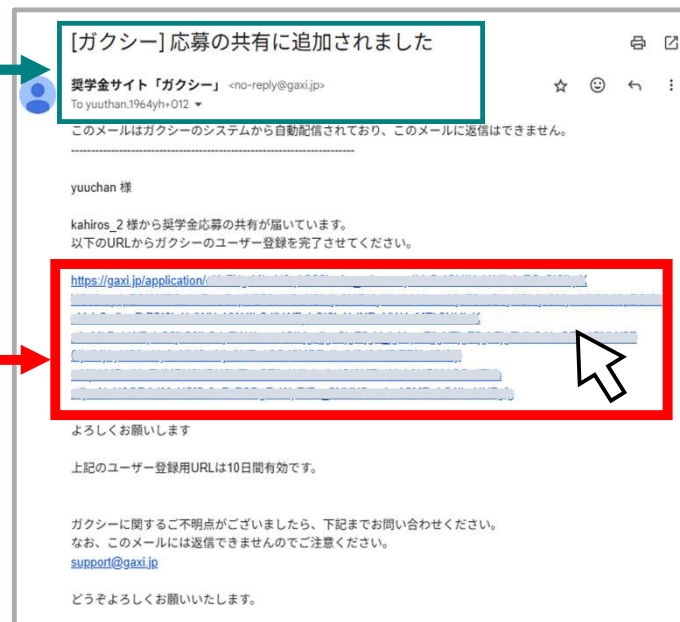
- ③ 「新規会員」を押してメールアドレスとパスワードをご自身で設定し、「確認メールを送信」を押してください。

初めて「ガクシー」を利用される方は、「新規会員」をクリックして会員登録後、(2)④へ進んでください。

「ガクシー」に登録したことがある方は「ログイン」をクリックし、ログインを完了の上、(2)④へ進んでください。

必ず「メールアドレスで会員登録」から行ってください。
「外部サービスで会員登録」は使用しないでください。

「ガクシー」からのメールは「no-reply@gaxi.jp」より送信します。
当ドメインからのメールが受信可能になるよう設定してください。



- ④ 登録したメールアドレスに奨学金サイト「ガクシー」から確認メールが届きます。メール本文中のURLを押してください。奨学金サイト「ガクシー」から会員登録完了のメールが届いたらガクシーアカウントの登録は完了です。画面の「ページに戻る」を押してください。応募フォームが開きます。

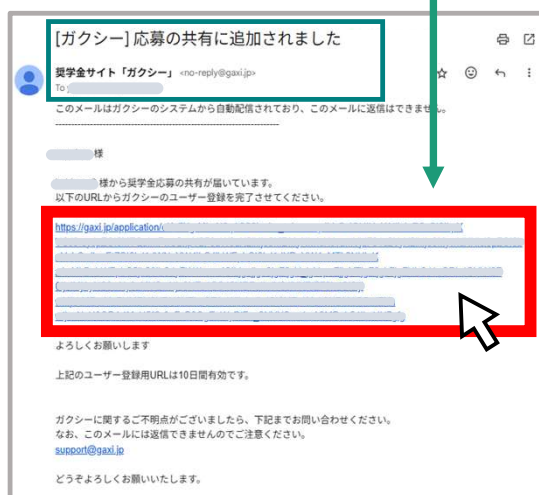


メールが届かない場合は、
迷惑メールフォルダ等を確認してください。



応募フォームが開かず、上記のような画面や「プロフィール編集」画面が表示されましたら「スキップ」をクリックして閉じてください。

応募フォームが表示されない場合は、
①で応募者から共有されたメールに記載のURLをクリックしてください。



下にスクロール

⑤ 応募フォームが開いたら、内容を確認後（次へ）をクリック

2026年第1期看護師学校養成所2年課程（通信制）進学者に対する奨学金 応募フォーム

応募内容を入力して、内容確認ボタンを押してください。内容を一時保存もできます。一時保存された内容を確認するには、マイページの「応募書類一覧」を開いてください。

段階	組織/応募者	状態
1	応募者	下書き
2	公益社団法人日本看護協会【T通信】	待機中

2026年第1期看護師学校養成所2年課程（通信制）進学者に対する奨学金

※共有機能における注意事項
共有した連帯保証人を変更する場合は事務局(03-5778-5601)へご連絡ください。

次へ 一時保存

氏名 **必須**

貸与希望額（年額）（単位：万円） **必須**

希望の金額いずれかを選択してください。

☐ 36

☒ 48

奨学金貸与希望期間（単位：年間） **必須**

希望の期間いずれかを選択してください。※2年生の場合は1年間のみとなります。

☐ 1

☒ 2

戻る **次へ** 一時保存

ページが切り替わると、こちらに応募者氏名・貸与希望額・貸与希望期間が表示されますので、確認後（次へ）をクリック

トップ / 2026年第1期看護師学校養成所2年課程（通信制）進学者に対する奨学金 / 応募

2026年第1期看護師学校養成所2年課程（通信制）進学者に対する奨学金 応募フォーム

応募内容を入力して、内容確認ボタンを押してください。内容を一時保存もできます。一時保存された内容を確認するには、マイページの「応募書類一覧」を開いてください。

段階	組織/応募者	状態
1	応募者	下書き
2	公益社団法人日本看護協会【T通信】	待機中

連帯保証人について

連帯保証人の責任について

※連帯保証人は、奨学生の奨学金の返還について、奨学生と同等の責任を負います。連帯保証人の特性については、民法に定められています。事前に下記をご確認ください。

連帯保証人には、「催告の抗弁権」「検索の抗弁権」「分別の利益」がありません。

①「催告の抗弁権」がありません
・催告の抗弁権とは・・・
債権者（日本看護協会）が保証人に債務の履行を請求した場合、まずは奨学生自身に催告するよう求める権利

②「検索の抗弁権」がありません

連帯保証人誓約内容

私は、上記の者が公益社団法人日本看護協会看護師学校養成所2年課程（通信制）進学者に対する奨学金として採用されたときは、奨学金返還計画書を締結のうえ、奨学生本人の債務について保証し、奨学生本人が債務不履行しないときは、奨学生本人と連帯して履行する責任を負います。

連帯保証人誓約意思 **必須**

連帯保証人は上記の内容を確認し、同意をしますか？

☒ はい

下にスクロールし回答開始

- ⑥ 入力を一時中断する場合、**一時保存**（一時保存）をクリック（画面右上に **一時保存に成功しました。** が表示）
※ 誤ってページを閉じてしまった場合は、①のメールに記載のURLから再度アクセスしてください。

- ⑦ 入力後、**応募者へ通知する**（応募者へ通知する）をクリックし、メッセージ入力後、**送信**（送信）をクリック

☒ なっていない

戻る **一時保存** **応募者へ通知する**

メール送信

宛先

応募者氏名

メッセージ

連帯保証人の確認、情報登録が完了しました。

閉じる **送信**

- ⑧ 画面右上に **送信しました**（送信しました）と表示されたら
応募者へ通知されましたので、ページを閉じてください。

送信しました

メッセージ入力すると送信ボタンがクリック可能となります。

「送信」後、奨学金サイト「ガクシー」no-reply@gaxi.jpより、応募者へメールが自動送信されます。