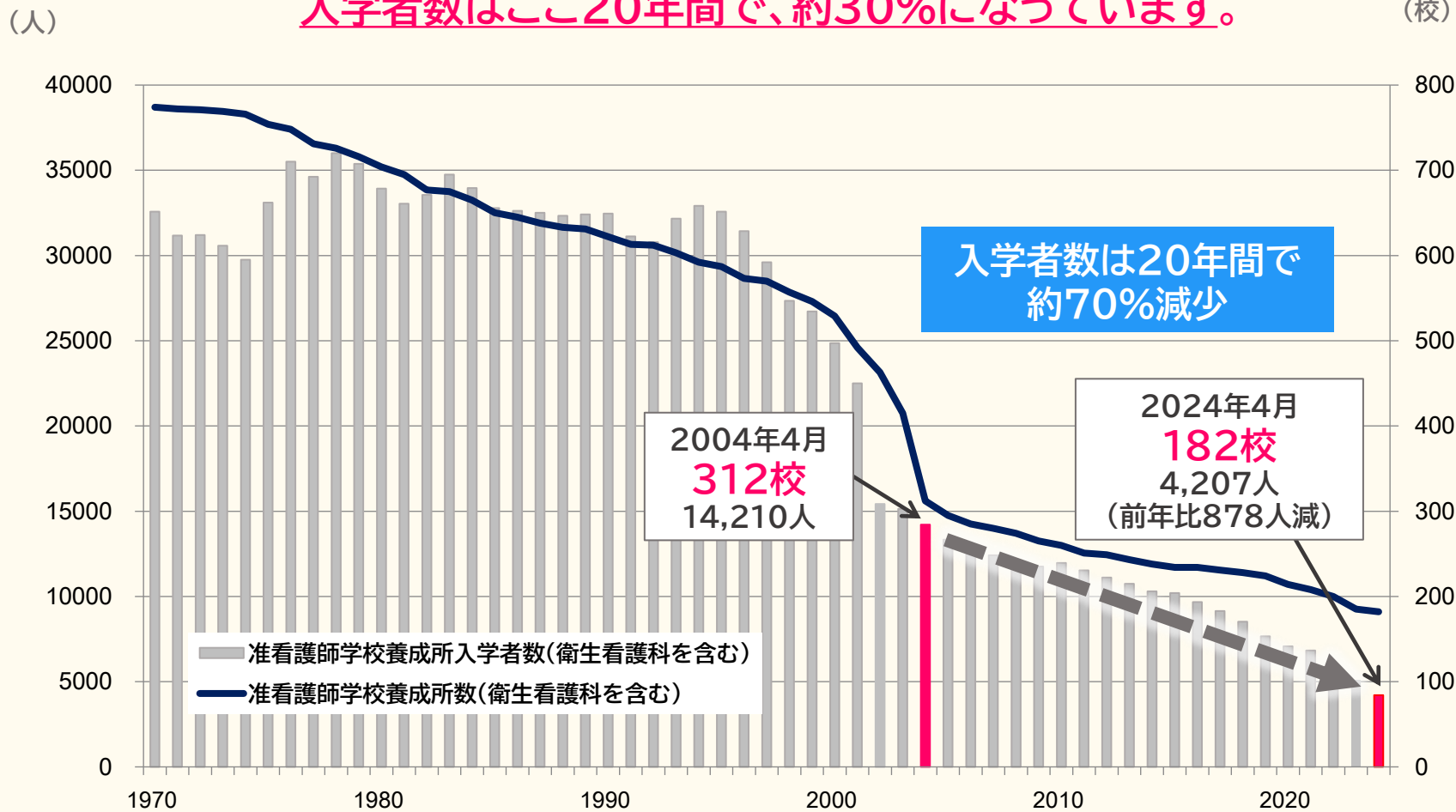


# 1 | 准看護師養成数の減少

准看護師学校養成所数と入学者数は減少しています。  
**入学者数はここ20年間で、約30%になっています。**



## 【准看護師養成所が学生募集を停止した県と停止年度】

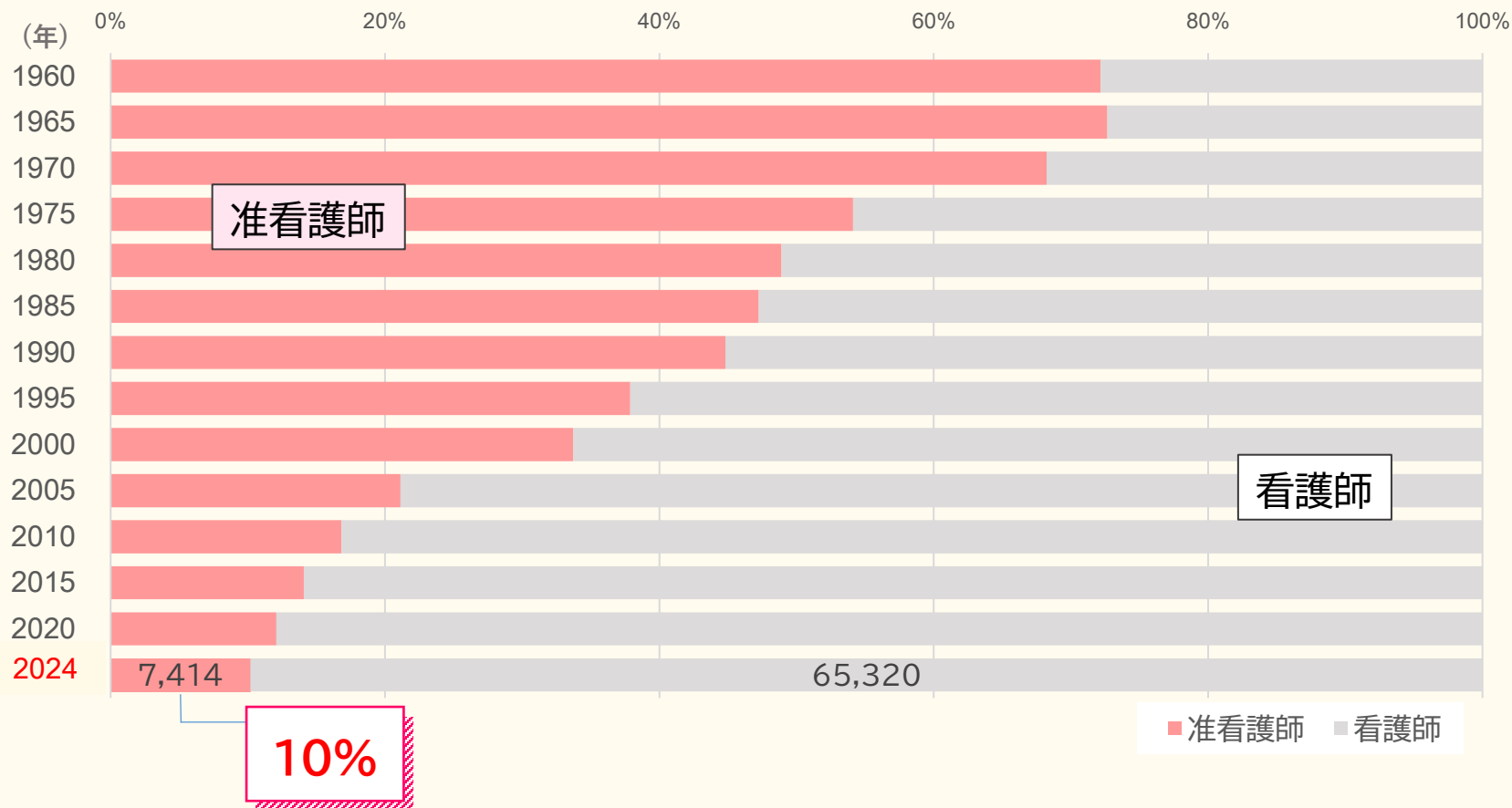
平成20(2008)年度 福井県  
平成25(2013)年度 沖縄県  
平成30(2018)年度 秋田県  
令和 3(2021)年度 新潟県、岡山県  
令和 4(2022)年度 山形県

## 2

## 准看護師養成の推移

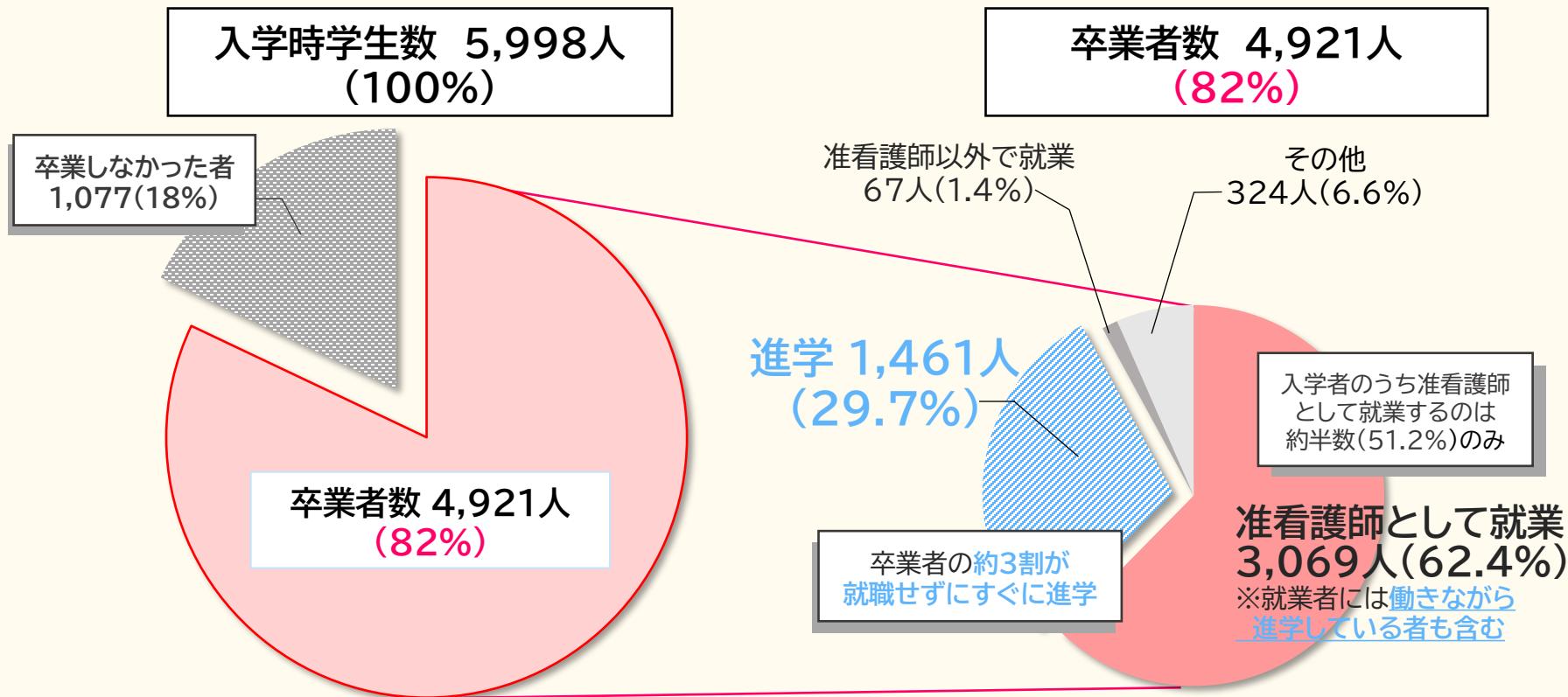
看護師養成数と准看護師養成数に占める  
**准看護師養成の割合は大きく減少**しています。  
 全体に占める割合は**わずか10%**です。

看護師・准看護師養成定員(人)の割合



### 3 | 准看護師養成の卒業状況

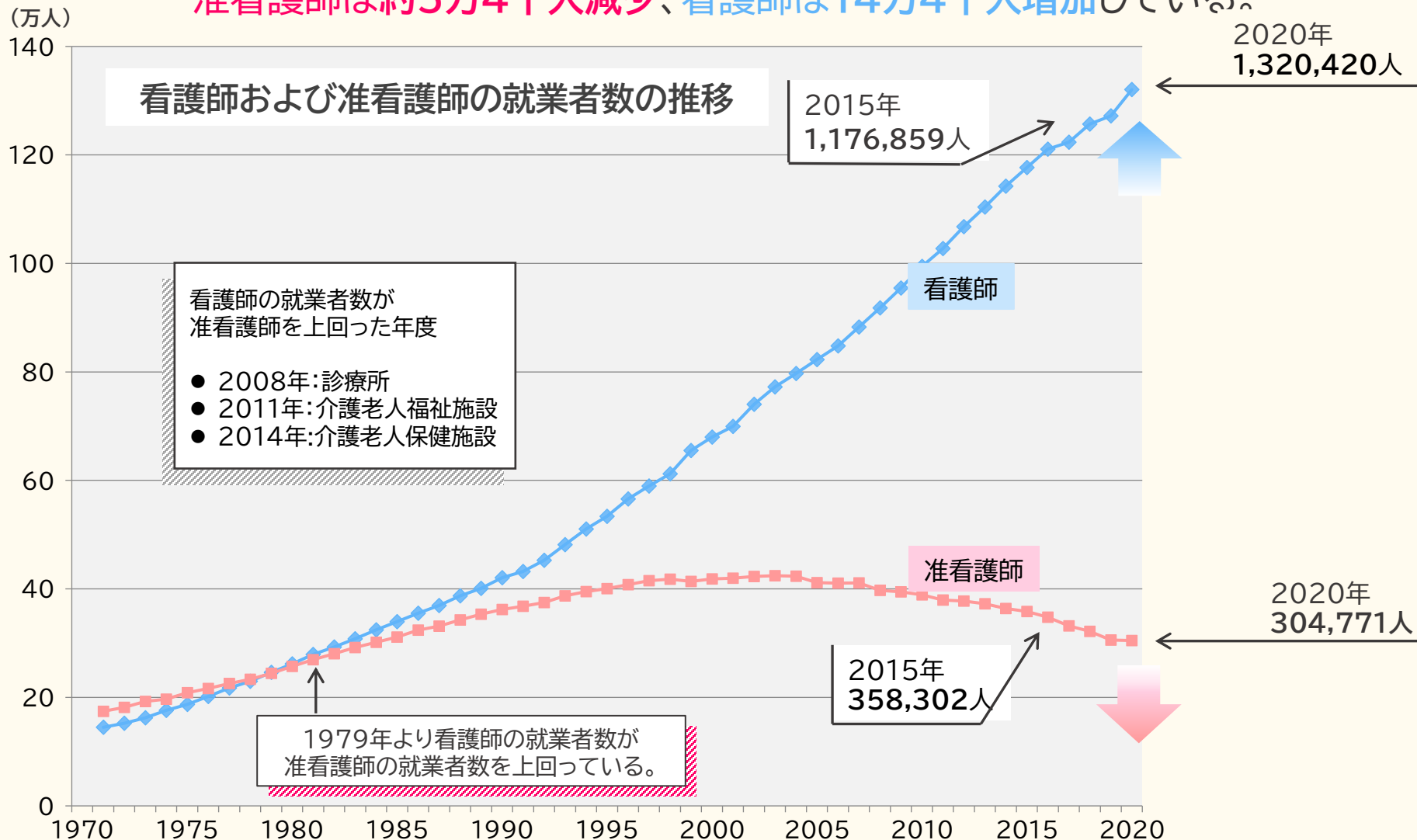
准看護師学校養成所の卒業生数は入学時の約82%で、18%が退学などで卒業していません。また、卒業後すぐ、准看護師として就業する割合も62.4%と低く、**約3割が卒業後就業せずに進学**しています。



看護師資格の取得のために、准看護師養成所を経由すると、**修学に長い期間を要し遠回りです。**

## 4 | 看護師および准看護師の就業者数の推移

2015年から2020年の間に就業者数の推移をみると、  
准看護師は約5万4千人減少、看護師は14万4千人増加している。



## 5 | 准看護師の求人状況

求人施設が採用を希望する第1職種では、**准看護師の求人数は**  
看護師の求人数に比べて**圧倒的に少ない**。

	看護師 (人)	准看護師 (人)
病院	67,727	4,208
診療所	17,615	1,528
助産所	0	0
介護・福祉関係 *1	34,813	3,460
訪問看護ステーション	20,980	234
都道府県・保健所	241	0
市町村・保健センター	607	3
保育園・幼稚園	2,062	66
会社・事業所	1,948	143
健診センター・労働衛生機関	3,171	37
小学校・中学校・高等学校（養護教諭）	460	1
学校・養成所等	2,912	5
その他 *2	7,657	105

\*1 介護・福祉関係:介護医療院(I・II型)、介護老人保健施設、介護老人福祉施設、デイサービス・デイケアセンター、在宅介護支援センター、ケアハウス・グループホーム・有料老人ホーム、地域包括支援センター、その他居宅介護支援事業所、その他社会福祉施設、の合計

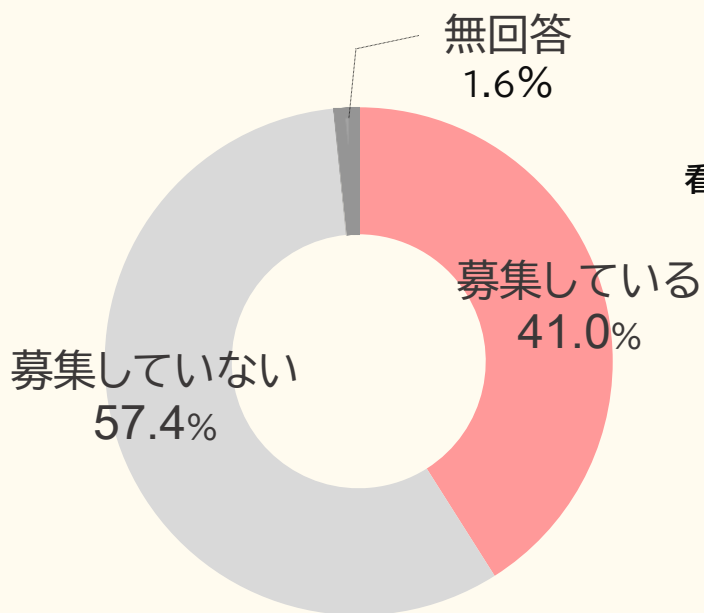
\*2 救護(イベント等)、個人(自宅などで看護職を必要としている方)を含む

## 6

## 准看護師を募集する理由

- 病院においては、准看護師を「募集している」は41.0%でした。
- 准看護師を募集している病院に対して、募集の理由を尋ねたところ、最も多い理由は「看護師が不足している」で84.2%でした。一方、「准看護師が必要である」は15.1%でした。

准看護師の募集の有無 n=4,801



准看護師の募集の理由 n=1,969 (複数回答)

